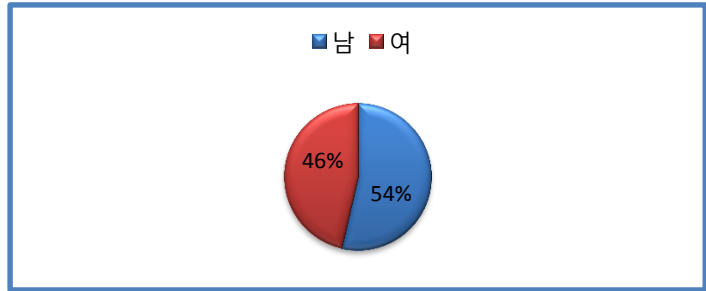


2019 학교급식 만족도 설문 결과 분석

신림초등학교

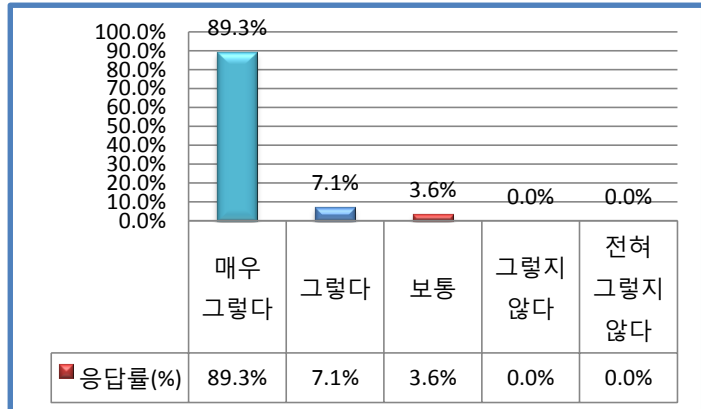
1. 응답자 성별

구분	문항	응답수(명)	응답률(%)
①	남	15	53.6%
②	여	13	46.4%
		28	100.0%



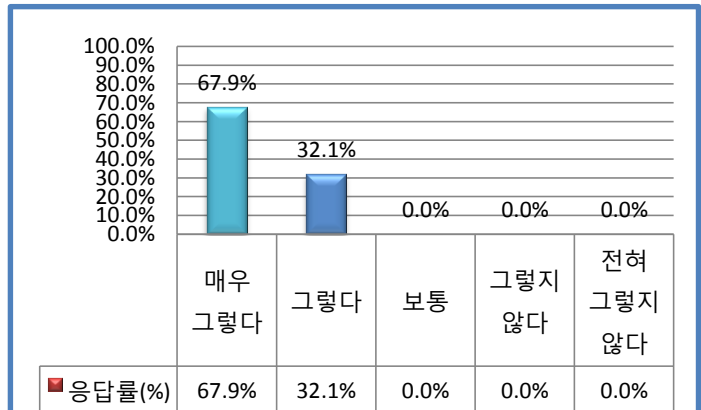
2-1. 우리 학교급식은 건강과 올바른 식습관 형성에 도움을 준다.

구분	문항	응답수(명)	응답률(%)
①	매우 그렇다	25	89.3%
②	그렇다	2	7.1%
③	보통	1	3.6%
④	그렇지 않다		0.0%
⑤	전혀 그렇지 않다		0.0%
계		28	100.0%



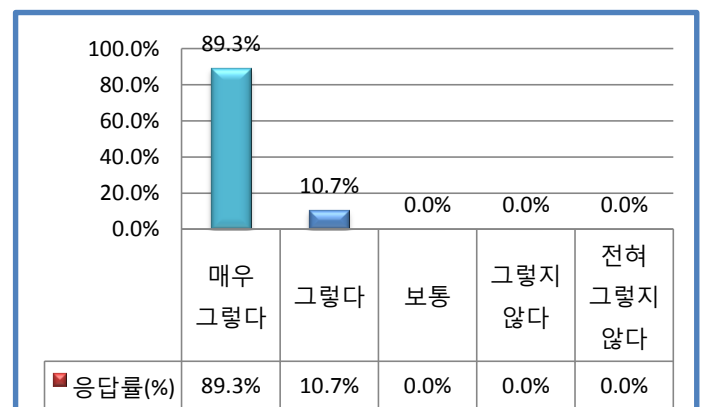
2-2. 우리 학교급식에서 제공하는 음식의 간은 적당하다.

구분	문항	응답수(명)	응답률(%)
①	매우 그렇다	19	67.9%
②	그렇다	9	32.1%
③	보통		0.0%
④	그렇지 않다		0.0%
⑤	전혀 그렇지 않다		0.0%
계		28	100.0%



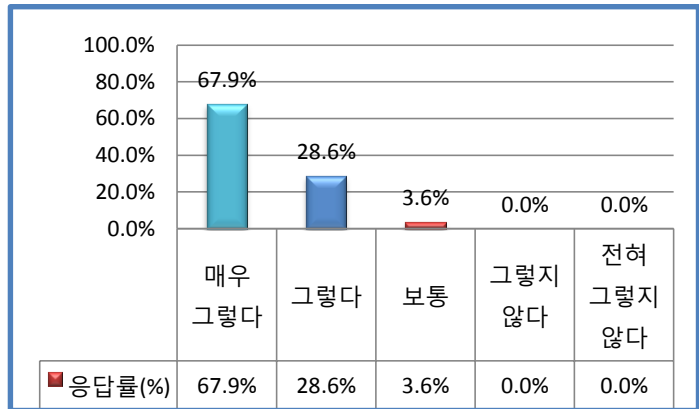
2-3. 우리 학교 급식은 위생적이다.

구분	문항	응답수(명)	응답률(%)
①	매우 그렇다	25	89.3%
②	그렇다	3	10.7%
③	보통		0.0%
④	그렇지 않다		0.0%
⑤	전혀 그렇지 않다		0.0%
계		28	100.0%



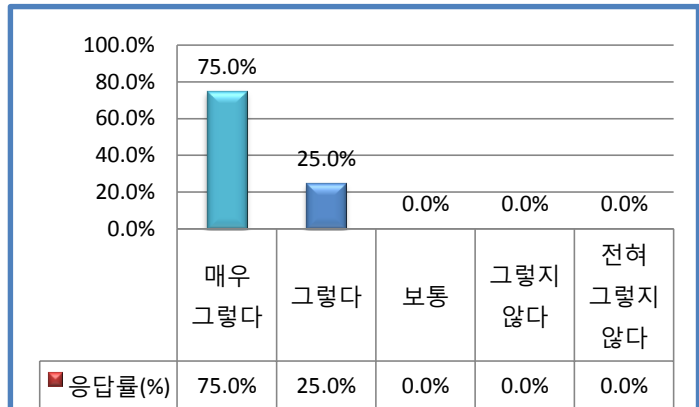
2-4. 우리 학교 급식에 사용되는 식재료의 품질은 믿을만하다.

구분	문항	응답수(명)	응답률(%)
①	매우 그렇다	19	67.9%
②	그렇다	8	28.6%
③	보통	1	3.6%
④	그렇지 않다		0.0%
⑤	전혀 그렇지 않다		0.0%
계		28	100.0%



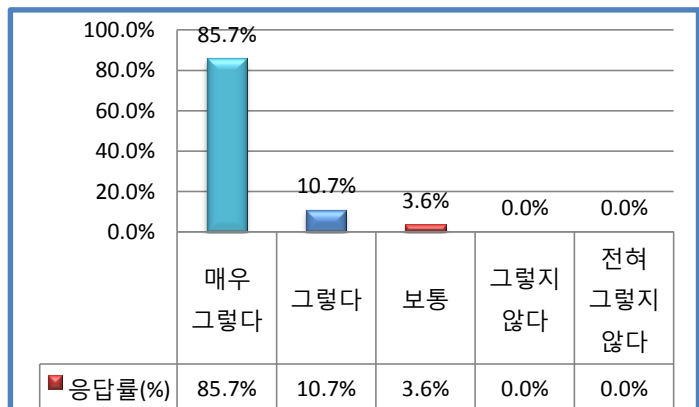
2-5. 우리학교는 식사와 배식 시 질서에 관해 선생님이나 영양교사가 지도를 해주신다.

구분	문항	응답수(명)	응답률(%)
①	매우 그렇다	21	75.0%
②	그렇다	7	25.0%
③	보통		0.0%
④	그렇지 않다		0.0%
⑤	전혀 그렇지 않다		0.0%
계		28	100.0%



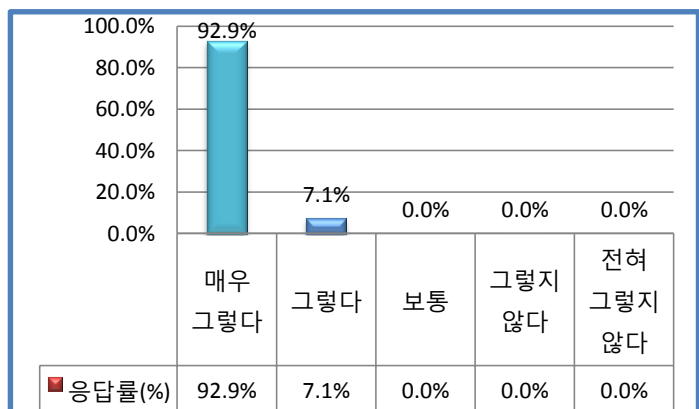
2-6. 우리학교는 급식에 관한 의견을 조사하거나 건의함, 학교홈페이지 게시판 등을 통해 급식에 관한 의견을 제시할 수 있다.

구분	문항	응답수(명)	응답률(%)
①	매우 그렇다	24	85.7%
②	그렇다	3	10.7%
③	보통	1	3.6%
④	그렇지 않다		0.0%
⑤	전혀 그렇지 않다		0.0%
계		28	100.0%



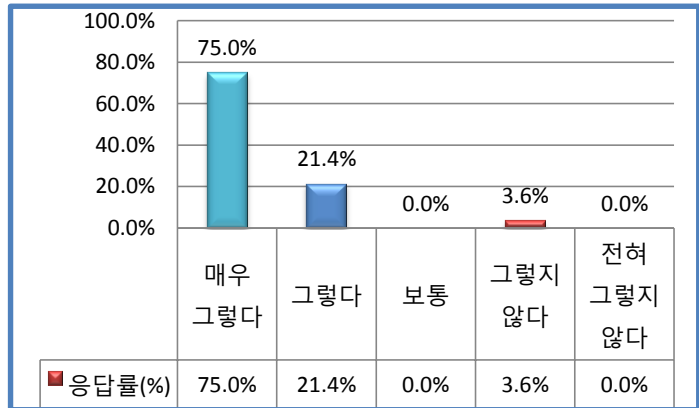
2-7. 우리 학교에서는 영양량, 식품알레르기, 식재료 원산지 등 식단에 대한 정보를 가정통신문, 학교 홈페이지 등으로 제공한다.

구분	문항	응답수(명)	응답률(%)
①	매우 그렇다	26	92.9%
②	그렇다	2	7.1%
③	보통		0.0%
④	그렇지 않다		0.0%
⑤	전혀 그렇지 않다		0.0%
계		28	100.0%



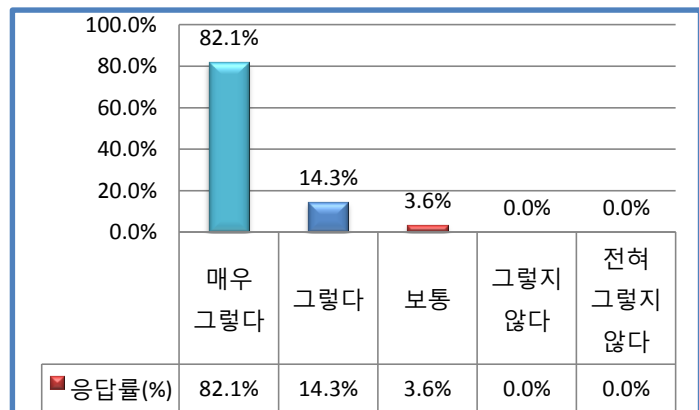
2-8. 우리 학교 급식에서 배식은 원활하게 이루어진다.

구분	문항	응답수(명)	응답률(%)
①	매우 그렇다	21	75.0%
②	그렇다	6	21.4%
③	보통		0.0%
④	그렇지 않다	1	3.6%
⑤	전혀 그렇지 않다		0.0%
계		28	100.0%



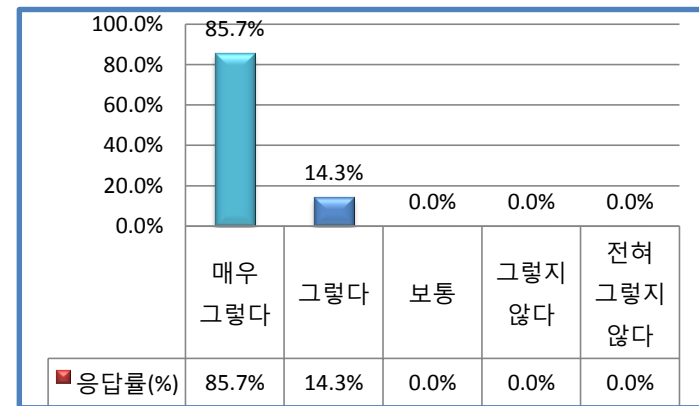
2-9. 우리 학교급식 장소는 편안하다.

구분	문항	응답수(명)	응답률(%)
①	매우 그렇다	23	82.1%
②	그렇다	4	14.3%
③	보통	1	3.6%
④	그렇지 않다		0.0%
⑤	전혀 그렇지 않다		0.0%
계		28	100.0%



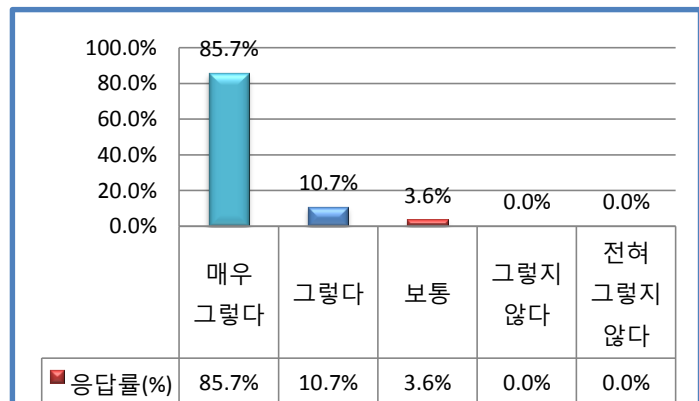
2-10. 음식을 배식해 주시는 분들은 친절하다.

구분	문항	응답수(명)	응답률(%)
①	매우 그렇다	24	85.7%
②	그렇다	4	14.3%
③	보통		0.0%
④	그렇지 않다		0.0%
⑤	전혀 그렇지 않다		0.0%
계		28	100.0%



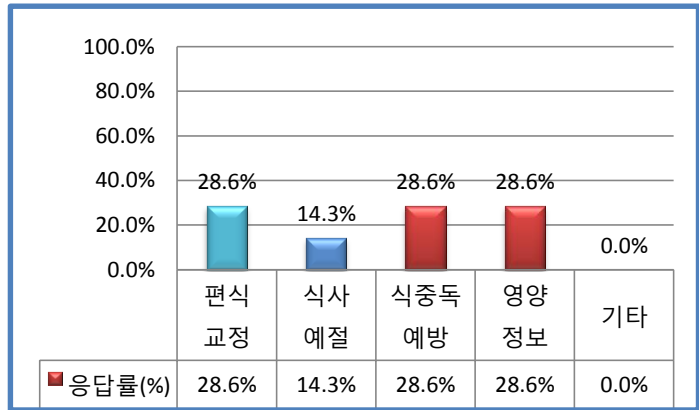
2-11. 나는 전반적으로 학교급식에 만족한다.

구분	문항	응답수(명)	응답률(%)
①	매우 그렇다	24	85.7%
②	그렇다	3	10.7%
③	보통	1	3.6%
④	그렇지 않다		0.0%
⑤	전혀 그렇지 않다		0.0%
계		28	100.0%



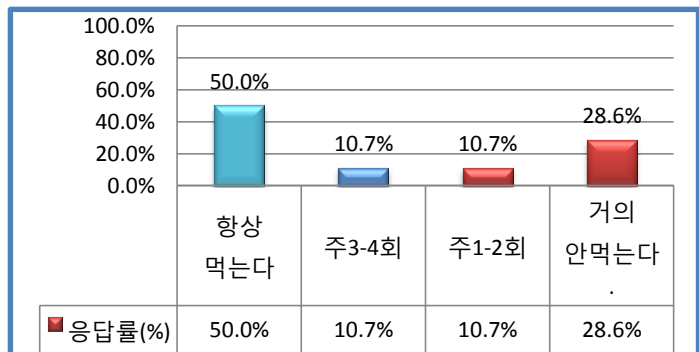
3. 우리학교에서 실시하는 식품안전 및 영양·식생활교육중 중점적으로 교육했으면 하는 내용은 무엇입니까?

구분	문항	응답수(명)	응답률(%)
①	편식 교정	8	28.6%
②	식사 예절	4	14.3%
③	식중독 예방	8	28.6%
④	영양 정보	8	28.6%
⑤	기타		0.0%
계		28	100.0%



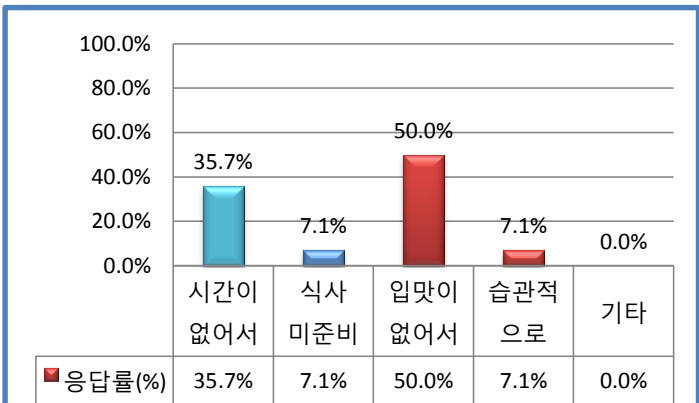
4. 학교 등교 전에 아침식사를 하고 오나요?

구분	문항	응답수(명)	응답률(%)
①	항상 먹는다	14	50.0%
②	주3-4회	3	10.7%
③	주1-2회	3	10.7%
④	거의 안먹는다.	8	28.6%
계		28	100.0%



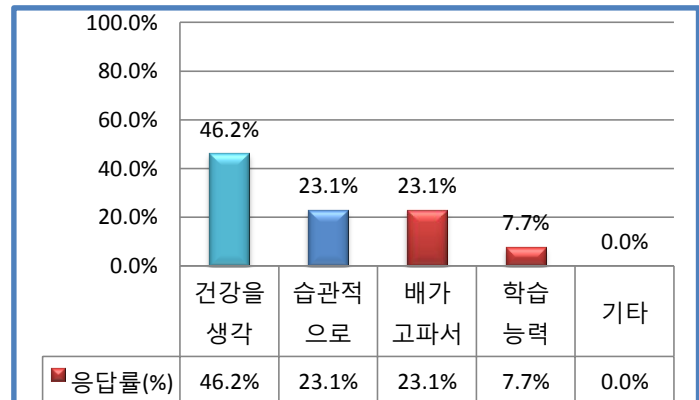
4-1. 아침식사를 하지 않는 경우(②,③,④)에 답한 경우 그 이유는?

구분	문항	응답수(명)	응답률(%)
①	시간이 없어서	5	35.7%
②	식사 미준비	1	7.1%
③	입맛이 없어서	7	50.0%
④	습관적으로	1	7.1%
⑤	기타		0.0%
계		14	100.0%



4-2. 아침식사를 하는 경우(①,②,③)에 답한 경우 그 이유는?

구분	문항	응답수(명)	응답률(%)
①	건강을 생각	6	46.2%
②	습관적으로	3	23.1%
③	배가 고파서	3	23.1%
④	학습 능력	1	7.7%
⑤	기타		0.0%
계		13	100.0%



 <결과분석 및 조치 계획 >

- * 학교급식에 만족(96.4%), 보통(3.6%)로 전반적으로 만족도 높게 나타났습니다.
- * 개개인의 입맛은 차이가 심해서 급식을 준비하면서 사실상 이 부분이 가장 어려운 부분이기도 하지만 조미료 사용은 하지 않고 약간 싱겁게 간을 맞추어 나트륨 저감화 시대에 발맞춰 나가겠습니다.
- * 매일 아침에 식재료가 들어와 검수와 전처리 조리 과정을 거쳐 음식을 만들고 있는데, 더 많은 학생들도 만족 시킬 수 있도록 식재료 선정과 검수에 더욱 신경쓰도록 하겠습니다.
- * 영양식생활 지도를 위한 가정통신문과 학교 홈페이지를 더욱 홍보하여 학생들이 학교급식에서 지속적으로 운영하고 있는 식단영양표시제, 비만, 당과 나트륨 저감화, 음식물쓰레기 줄이기 등 함께 할 수 있게 노력하겠습니다.
- * 학생들의 기호를 잘 파악하여 영양면에서 우수하면서 학생들의 기호에 맞는 식단개발에 더욱 더 주력하여 만족도를 높여 학교급식이 건강과 올바른 식습관 형성에 도움이 되도록 더 많은 학생들이 매우 만족하는 급식이 될 수 있게 노력하겠습니다.

