

2026학년도 대입전형자료 온라인제공 운영 기본 계획

□ 제공 대상 및 방법

- (제공 대상) 총 5개 학년도* 재학생[(조기)졸업예정자**] 및 졸업생
 - * 학교생성: 2021학년도 졸업자('22.2.졸업) ~ 2025학년도 (조기)졸업예정자('26.2.졸업)
 - ** 졸업예정자: 現 고3 재학생 / 조기졸업예정자: 現 고2 재학생
 - ※ 방송통신고등학교, 고등기술학교, 산업체 부설고등학교, 특수학교, 각종학교, 학력인정 평생교육시설 등은 온라인으로 제공하고자 하는 **학력인정 학교에 한함**
 - ※ 졸업생에 대한 학교 생성은 운영 결과에 따라 단계적 축소 검토
 - 【예시】 ('26대입) 졸업 후 4년 이내 → ('27대입) 3년 이내 → ('28대입) 2년 이내
- (제공 방법) 고등학교에서 자료를 일괄로 검증·생성 후, 대학에 제공
 - ※ 온라인 제공을 희망하지 않는 학교생성 대상자는 대입전형용 학생부 민원서류 출력물을 대학이 정한 기간 내에 직접 제출(세부 제출방법은 지원대학의 모집요강 참고)
- (전년 대비 변경사항) 2004학년도 졸업자('05.2.졸업)~2020학년도 졸업자('21.2.졸업)는 희망하는 경우 '대입전형자료(학교생활기록부) 온라인 생성신청 시스템'(이하 온라인 생성신청 시스템)을 통해 해당 자료를 직접 검증 생성 신청하여 대학에 제공(개인생성)
 - * 대입전형자료(학교생활기록부) 온라인 생성신청 시스템 URL : apply.neis.go.kr [붙임] 참조
 - 온라인 생성신청 시스템 사용시, 시스템에서 생성신청 완료 후 자료제공 중지, 재생성 등 불가
 - ※ 온라인 제공을 희망하지 않거나 생성신청을 완료하지 않은 개인생성 대상자는 학생부II(민원서류) 출력물을 대학이 정한 기간 내에 직접 제출(세부 제출방법은 지원대학의 모집요강 참고)

【전년 대비 대입전형자료(학생부) 온라인 제공방법 변경사항】

	2025학년도 대입 온라인 제공	2026학년도 대입 온라인 제공
학교 생성	총 9개 학년도 온라인 제공 (재학생 및 졸업후 8년 이내 졸업생)	총 5개 학년도 온라인 제공 (재학생 및 졸업후 4년 이내 졸업생) ('22.2.졸업 ~ '26.2.졸업)
개인 생성	'05.2.졸업자~'16.2.졸업자는 희망하는 경우 온라인 생성신청 시스템을 통해 대입전형자료 온라인 제공 신청 가능(시범운영)	'05.2.졸업자~'21.2.졸업자는 희망하는 경우 온라인 생성신청 시스템을 통해 대입전형자료 온라인 제공 신청 가능

- (자료생성 기준일)
 - '25학년도 (조기)졸업예정자: <수시> '25.8.31. / <정시> '25.11.30.
 - '04학년도 ~ '24학년도 졸업자: 졸업년도 졸업일

□ 제공 형태

- (파일 형식 / 코드 체계) 고정길이의 TEXT Format / UTF-8 기준
- (학교(고교)코드) 나이스 고등학교 코드(10자리)
 - ※ 나이스를 활용하는 모든 학교에 학교코드가 부여되며, 나이스 학교코드 부여가 학력인정 학교를 의미하지 않음

□ 제공 내용

- 「대입제도 공정성 강화 방안」, 「학교폭력 근절 종합대책」에 따라 학생부 항목 중 2026학년도 대입전형에 필요한 내용만 추출하여 생성 및 제공
 - 【제공 항목】 ①인적사항(일부)* **, ②학적사항**, ③출결상황, ④(자격증 및 인증 취득상황) 국가직무능력표준 이수상황, ⑤학교폭력 조치사항 관리***, ⑥창의적 체험활동 상황, ⑦교과학습 발달상황, ⑧행동특성 및 종합의견
 - * '인적사항'은 '학생의 성별, 주소, 특기사항'을 제외한 일부 항목(학생 본인의 성명, 주민등록번호, 사진 등)만 제공
 - ** [~20학년도 졸업자] '인적사항'과 '학적사항' 구분 제공
[21학년도 졸업자~25학년도 (조기)졸업예정자] '인적·학적사항' 통합 제공(훈령 280호)
 - *** [~25학년도 졸업자] '학교폭력 가해학생에 대한 조치사항'에 따라 '출결상황', '학적사항', '행동특성 및 종합의견'에 분산 기재
[25학년도 조기졸업예정자] '학교폭력 조치사항 관리'에 '학교폭력 가해학생에 대한 조치사항' 입력 일원화(훈령 477호)
 - ※ 2026학년도 대입전형자료(학생부)의 생성 범위는 [붙임2] 참조

□ 개인생성 자료 생성 기간

- 대상: 2004~2020학년도 졸업자(온라인 제공 희망자)
- 기준일: 해당 학년도 졸업일
- 생성기간

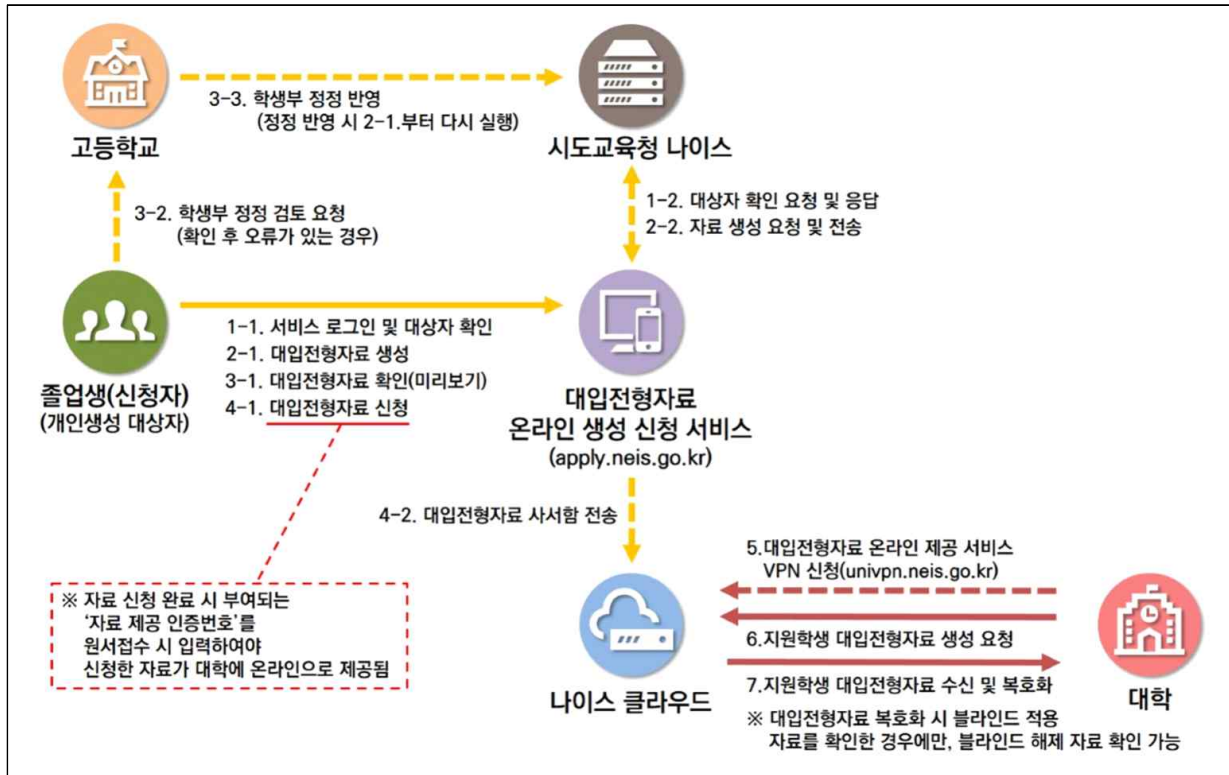
수시- 2025.8.25.(월) ~ 9.5.(금) 18:00 (온라인 생성신청 완료 후 재생성 불가)

정시- 2025.12.16.(화) ~ 12.26.(금) 18:00 (온라인 생성신청 완료 후 재생성 불가)

붙임1

대입전형자료(학생부) 생성 및 온라인 제공 절차

□ **개인생성** : 희망자가 자료를 직접 생성 신청(온라인 생성신청 시스템(서비스))하여 대학에 제공



- ①-1 (졸업생 → 신청서비스) 서비스 접속(로그인) 후, 대상자 확인
- ①-2 (신청서비스 ↔ 시도교육청 나이스) 대상자 확인 요청 및 응답
- ②-1 (졸업생 → 신청서비스) 대입전형자료(학생부) 생성
- ②-2 (신청서비스 ↔ 시도교육청 나이스) 졸업생의 대입전형자료(학생부) 생성 요청 및 응답
- ③-1 (졸업생 → 신청서비스) 대입전형자료(학생부) 확인(미리보기)
- ③-2 (졸업생 → 고등학교) (확인 후 오류가 있는 경우) 학생부 정정 검토 요청(오프라인)
- ③-3 (고등학교 → 시도교육청 나이스) 학생부 정정 반영(신청자가 ②-1부터 다시 실행)
- ④-1 (졸업생 → 신청서비스) 대입전형자료(학생부) 신청
- ④-2 (신청서비스 → 나이스 클라우드) 신청된 대입전형자료(학생부)를 대학에서 수신할 수 있도록 준비
 - ※ 자료 신청 완료 시 부여되는 '자료 제공 인증번호'를 원서접수 시 입력하여야 신청한 자료가 대학에 온라인으로 제공됨
- ⑤ (대학) 대입전형자료 온라인 제공 서비스 VPN 신청 (univpn.neis.go.kr)
- ⑥ (대학) 지원학생(응시자) 대입전형자료 생성 요청 (대학 → 나이스 클라우드)
- ⑦ (대학) 지원학생(응시자) 대입전형자료 수신 및 복호화 (나이스 클라우드 → 대학)
 - ※ 대입전형자료 복호화 시, 블라인드 적용자료를 확인한 경우에만 블라인드 해제자료 확인 가능

○ 대입전형자료(학교생활기록부) 온라인 개인 생성신청을 희망하지 않거나, 생성신청을 완료하지 않은 경우 학교생활기록부Ⅱ 민원서류 출력물을 대학이 정한 기간 내에 직접 제출해야 함

붙임2

2026학년도 대입전형자료(학생부) 생성 범위

□ [개인생성] 2016~2020학년도 졸업자(온라인 생성신청 완료시 자료제공)

항목	수시	정시
1. 인적사항	모든 자료	모든 자료
2. 학적사항	모든 자료	모든 자료
3. 출결상황	모든 자료	모든 자료
4. 자격증 및 인증 취득 상황 • (미제공) 자격증 및 인증 취득 상황 • (제공) 국가직무능력표준 이수상황	모든 자료	모든 자료
5. 창의적 체험활동상황 • (미제공) 봉사활동 특기사항 내용, 봉사활동실적 내 개인봉사활동 실적 • (제공) 동아리활동 내 특기사항의 자율동아리 내용, 청소년단체활동 내용, 소논문 기재 내용	모든 자료	모든 자료
6. 교과학습발달상황 • (미제공) 보통교과성취도 • (제공) 과년도성적 - 세부능력 및 특기사항 • (제공) 방과후학교 활동(수강) 내용, 영재·발명교육 실적	모든 자료	모든 자료
7. 행동특성 및 종합의견	모든 자료	모든 자료

□ [개인생성] 2004~2015학년도 졸업자(온라인 생성신청 완료시 자료제공)

항목	수시	정시
○ 인적사항('05.2.졸업~'16.2.졸업) • (미제공) 가족사항, 특기사항	모든 자료	모든 자료
○ 학적사항('05.2.졸업~'16.2.졸업)	모든 자료	모든 자료
○ 출결상황('05.2.졸업~'16.2.졸업)	모든 자료	모든 자료
○ 창의적체험활동상황('14.2.졸업~'16.2.졸업) • (미제공) 봉사활동 특기사항 내용, 봉사활동실적 내 개인봉사활동 실적(학교/개인으로 구분하여 기재된 경우)	모든 자료	모든 자료
○ 특별활동상황('05.2.졸업~'13.2.졸업) • (미제공) 봉사활동 특기사항 내용, 봉사활동실적 내 개인봉사활동 실적(학교/개인으로 구분하여 기재된 경우)	모든 자료	모든 자료
○ 창의적재량활동상황('05.2.졸업~'13.2.졸업)	모든 자료	모든 자료
○ 체험활동상황('05.2.졸업~'07.2.졸업)	모든 자료	모든 자료
○ 교외체험학습상황('08.2.졸업~'13.2.졸업)	모든 자료	모든 자료
○ 교과학습발달상황('05.2.졸업~'16.2.졸업)	모든 자료	모든 자료
○ 행동특성 및 종합의견('05.2.졸업~'16.2.졸업)	모든 자료	모든 자료

- ※ 2025학년도 대입 이전 온라인 제공시 대입 공정성 강화 방안에 따라 특정 항목을 제외하여 제공한 대입전형자료에 대해서는 올해 개인이 생성하여 제공하는 경우에도 동일 항목을 제외하여 제공 (예시) 봉사활동 실적 중 '(학교)'로 표기된 실적만 제공, 봉사활동 특기사항 내용 제외 등
- ※ 대입 공정성 강화 방안에 따라 블라인드(해제) 처리하는 항목은 개인생성으로 자료를 제공하는 경우에도 동일하게 적용(예. 성명, 주민번호, 봉사활동실적의 주관기관명 등 블라인드(해제)처리)
- ※ 대입전형자료(학교생활기록부) 온라인 생성신청 완료시 최종졸업고등학교의 '편제 및 시간배당' 자료('05.2.졸업~)가 나이스에 있는 경우 해당자료가 대학에 참고자료로 제공됨
- ※ 대입전형자료(학교생활기록부) 온라인 생성신청 완료시 학교생활기록부 '정정대장' 자료('12.2.졸업~)를 대학이 수신 요청하는 경우 해당자료가 대학에 참고자료로 제공됨

붙임3

대입전형자료 온라인 생성신청 시스템 사용 매뉴얼

□ 개요

- (대상) 2004학년도 졸업자('05.2.졸업) ~ 2020학년도 졸업자('21.2.졸업)
- (기간) [수시] '25. 8. 25.(월)~9. 5.(금) 18:00, [정시] '25. 12 16.(화)~12 26.(금) 18:00
- (방법) 대상자는 희망하는 경우 '온라인 생성신청 시스템(apply.neis.go.kr)'을 통해 대입전형자료 온라인 제공 신청 가능
 - ※ 온라인 생성신청 시스템 사용시, 시스템에서 생성신청 완료 후 자료제공 중지, 재생성 등 불가
 - ※ 온라인 제공을 희망하지 않거나 생성신청을 완료하지 않은 경우에는 학생부II 민원 서류 출력물을 대학이 정한 기간 내에 직접 제출
- (절차) ❶로그인 → ❷대상자 확인 → ❸대입전형자료 생성 → ❹생성된 대입전형자료 확인 및 온라인 제공 신청 → ❺대학별 수신현황 확인

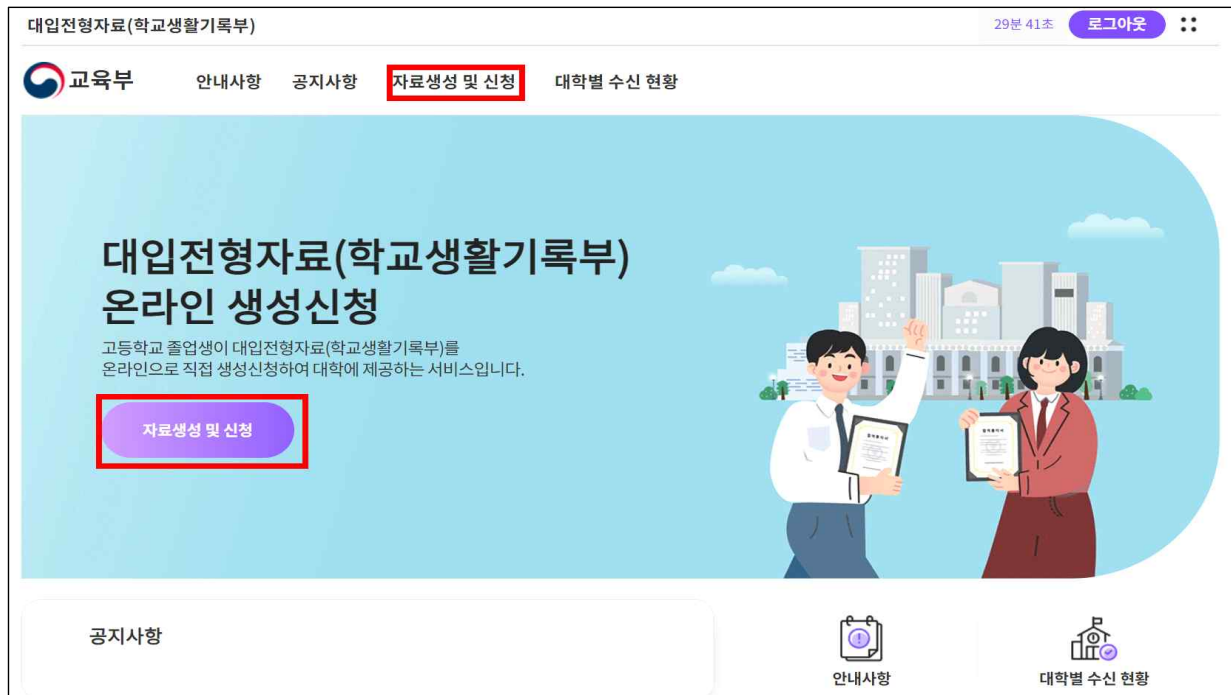
□ 세부 절차

❶ 로그인 ※ 대입전형자료 온라인 생성신청 시스템(apply.neis.go.kr)

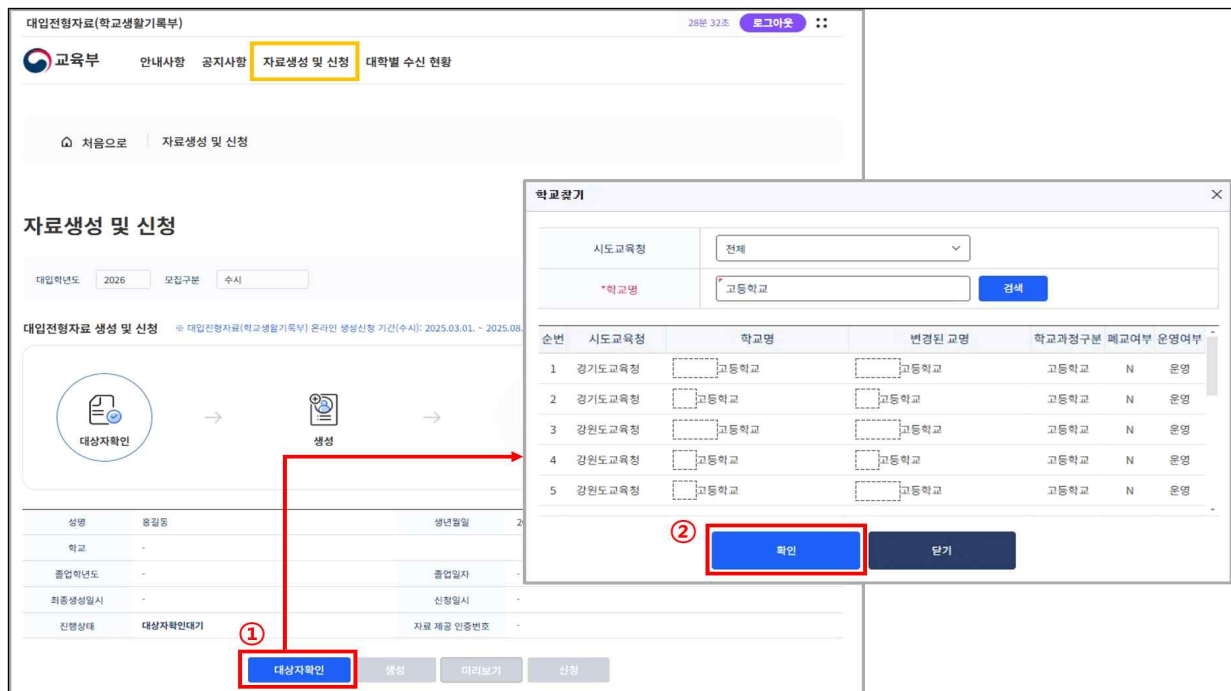
• 본인 인증(공동인증서, 금융인증서, 간편인증 등 3가지 인증방식 제공)을 통해 로그인

※ **【유의】** 모바일 웹브라우저로 접속하는 경우 금융인증서 및 간편인증만 제공되며, 아이폰 구버전 (iPhone 6 등) 등에서는 해당 서비스 제공이 원활하지 않을 수 있음

② 대상자 확인



- [자료생성 및 신청]을 클릭하여 대상자를 확인할 수 있는 화면으로 이동



- ① 대상자확인 → ② 최종졸업학교 입력·검색 및 확인후 생성신청 대상자 여부 확인
※ **【유의】** 생성신청 대상자(05.2.졸업~21.2.졸업)가 아닌 경우에는 생성신청 대상자 확인이 불가하며, 본 시스템을 통해 대입전형자료 온라인 생성신청을 진행할 수 없음

③ 대입전형자료 생성

대입전형자료(학교생활기록부) 29분 41초 로그아웃 ::

교육부 안내사항 공지사항 **자료생성 및 신청** 대학별 수선 현황

자료생성 및 신청

대입학년도: 2026 모집구분: 수시

대입전형자료 생성 및 신청 ※ 대입전형자료(학교생활기록부) 온라인 생성신청 기간(수시): 2025.03.01. ~ 2025.08.31.

대상자확인 → **생성** → 미리보기 → 신청

성명	홍길동	생년월일	2002.03.01.
① 학교	고등학교		
졸업학년도	2020	졸업일자	2021.02.28.
최종생성일시	-	신청일시	-
진행상태	생성대기	자료 제공 인증번호	-

대상자확인 **② 생성** 미리보기 신청

확인

대입전형자료(학교생활기록부)를 생성 하시겠습니까?

취소 **③ 확인**

- ① 졸업학년도 및 졸업일자 확인 → ② 생성 → ③ 확인 순으로 대입전형자료 생성 진행
- ※ **【유의】** 생성 후에도 온라인 제공 신청 완료 전까지 여러 번 대입전형자료를 생성할 수 있으나 신청 완료 후에는 재생성할 수 없으며, 신청 완료한 자료를 미리보기로만 확인 가능함

④ 생성된 대입전형자료 확인 및 온라인 제공 신청

대입전형자료(학교생활기록부) 대입전형자료 확인 및 신청

대입전형자료 확인 및 신청

1 / 6 100%

2025. 04. 21.

개인별 대입전형자료 조회

연락처	학교코드	학과(코드)	반	번호	성명	주민등록번호
	K100000510		1	1	홍길동	020301-3111111

학년	전공	과정
1	1	1
2	2	2
3	3	3

학력사항

준비

② 해당 대입전형자료가 이상 없음을 확인하였으며, 신청한 자료의 온라인 제공에 동의합니다. ☐

③ **신청** 닫기

- 생성된 대입전형자료는 미리보기로 확인 후, ① 신청 → ② 대입전형자료 온라인 제공 등 동의여부 체크(☑) → ③ 신청 순으로 진행하면 대입전형자료 온라인 제공 신청 완료됨
- ※ **【유의】** 신청 완료 후 생성 및 신청을 다시 할 수 없으나, 신청 완료된 대입전형자료는 미리보기 확인 가능함
- ※ **【유의】** 생성은 하였으나 온라인 제공 신청을 완료하지 않은 경우 개별적으로 정부24(gov.kr) 등을 통해 학교생활기록부 민원서류를 발급받아 출력물을 대학이 정한 기간 내에 직접 제출해야 함

대입전형자료(학교생활기록부)

29분 57초

로그아웃

교육부

안내사항

공지사항

자료생성 및 신청

대학별 수신 현황

자료생성 및 신청

대입학년도

2026

모집구분

수시

대입전형자료 생성 및 신청 ※ 대입전형자료(학교생활기록부) 온라인 생성신청 기간(수시): 2025.03.01. ~ 2025.08.31.

대상자확인

→

생성

→

미리보기

→

신청

성명	홍길동	생년월일	2002.03.01.
학교	고등학교		
졸업학년도	2020	졸업일자	2021.02.28.
최종생성일시	2025.04.21. 11:00:39	신청일시	2025.04.21. 11:07:55
진행상태	신청완료	자료 제공 인증번호	2026220200000037 복사하기

대상자확인

생성

미리보기

신청

• 대입전형자료 신청 완료 시 부여되는 '자료 제공 인증번호'를 원서접수 시 입력하여야 신청한 자료가 대학에 온라인으로 제공됨

- ① 대입전형자료 온라인 생성 신청 서비스 내에서 신청 완료 시 '자료 제공 인증번호' 부여
- ② (유웨이, 진학사 등)원서접수 시, 대입전형자료 온라인 제공에 동의하는 경우 '자료 제공 인증번호' 입력 및 검증 필요

※ 【유의】 원서접수 이전 생성신청기간 내 사전 신청 완료 후 '자료 제공 인증번호' 확인 필요
(수시: '25.8.25.(월) ~ 9.5.(금) 18:00, 정시: '25.12.16.(화) ~ 12.26.(금) 18:00)

⑤ 대학별 수신현황 확인

대입전형자료(학교생활기록부)

29분 48초

로그아웃

교육부

안내사항

공지사항

자료생성 및 신청

대학별 수신 현황

처음으로

대학별 수신 현황

대학별 수신 현황

대입학년도

2025

모집구분

수시

조회

대학교	진행상태	전형구분	수험번호	요청구분	재요청사유
조회된 데이터가 없습니다					

• 생성신청 완료한 대입전형자료를 대학에서 온라인 수신하는 경우 수신현황 확인 가능

□ 유의사항

대입전형자료(학교생활기록부) 온라인 생성신청 시 유의사항

- 대입전형자료 온라인 생성신청을 완료한 후에는 생성한 대입전형자료의 변경, 재생성, 대학에 온라인 제공 중지 등은 불가함
- 수시모집에 대입전형자료 온라인 생성신청을 완료하였더라도, 정시모집에 대입전형자료 온라인 제공을 희망하는 경우 정시모집 생성신청기간에 다시 생성신청을 완료해야 함
 - ※ (수시)2차모집의 경우 수시 생성신청기간(25.8.25.(월) ~ 9.5.(금) 18:00) 내에, (정시)추가모집 및 자율모집의 경우 정시 생성신청기간(25.12.16.(화) ~ 12.26.(금) 18:00) 내에 신청 완료하여야 대입전형자료 온라인 제공 가능
 - ※ '자료 제공 인증번호'는 대입전형자료 생성 신청 완료 시 수시, 정시 모집구분별 서로 다른 번호가 부여되므로 수시, 정시 원서접수 시 각 모집구분에 신청 완료한 '자료 제공 인증번호'를 입력하여야 대입전형자료 온라인 제공 가능
- 학교생활기록부의 정정이 필요한 경우, 졸업한 고등학교에 문의하기 바람.
대입전형자료 온라인 생성신청 기간 내에 학교생활기록부 정정이 완료되는 경우 대입전형자료(학교생활기록부)에서 정정사항의 반영 여부를 확인할 수 있음.
다만, 대입전형자료 온라인 생성신청 기간 내에 학교생활기록부 정정이 완료되지 않는 경우 대입전형자료(학교생활기록부)에 정정사항이 반영되지 않으므로 정정하기 전의 대입전형자료(학교생활기록부)를 온라인 생성신청하거나 학교생활기록부Ⅱ 민원서류 출력물을 대학이 정한 기간 내에 직접 제출해야 함.
대입전형자료 온라인 생성신청을 완료한 이후, 학교생활기록부 정정이 이루어진 경우 대입전형자료 온라인 생성신청 시스템을 활용한 재생성은 불가함.
- 대입전형자료 온라인 제공을 희망하지 않거나 온라인 생성신청을 완료하지 않은 경우 학교생활기록부Ⅱ 민원서류 출력물을 대학이 정한 기간 내에 직접 제출해야 함