

2025학년도 대학수학능력시험 응시원서 온라인 사전입력 안내

mycsat.re.kr



응시원서 접수를 위한 사전입력 절차입니다.

현장 접수처에서 반드시 접수증을 교부받아야 시험에 응시할 수 있습니다.

운영기간 : 2024. 8. 22.(목) 09:00 ~ 9. 3.(화) 18:00

사용 대상 및 조건 (모두 만족)

- ① 접수 지역: 대전, 세종, 경기, 강원, 충북, 충남, 전북, 전남, 경북, 경남, 제주(11개 시·도)
- ② 여권 사진 파일: 본 시스템에서 검증을 통과한 사진 파일
- ③ 본인 인증 수단 보유: 휴대폰 인증, 간편인증서(카카오, 토스 등), 아이핀 중 1개

※ 시험편의제공자 및 외국인은 위 조건을 만족해도 사용할 수 없습니다.

※ 본 시스템을 사용하지 않아도 접수처에서 원서 접수 가능합니다.

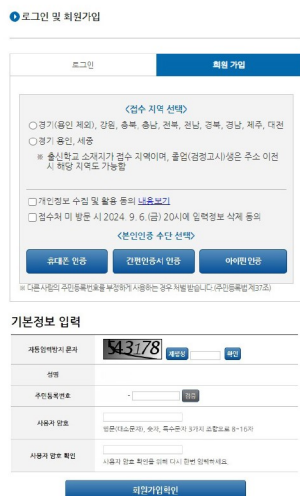
사용 주요 절차

- ① 회원가입: 지역선택, 동의, 본인인증, 자동입력방지 문자
입력, 주민등록번호 검증, 암호 설정
- ② 로그인: 주민등록번호 입력, 암호입력
- ③ 응시정보 입력: 사진등록, 학력, 주소, 휴대폰, 영역선택
- ④ 입력정보 확인

모바일(휴대폰 등)에서도 사용 가능

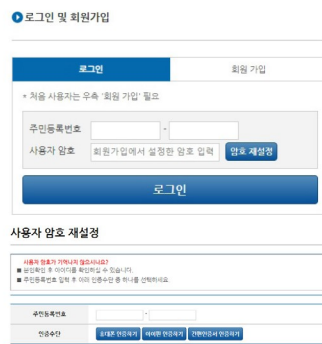
1 회원가입

- 접수지역 선택하고, 개인정보 수집 및 삭제 동의 후 본인인증(택 1) 절차 수행
- 본인인증이 완료되면 기본정보 입력 화면으로 이동
- 자동입력방지 문자 입력 후 확인하고, 주민등록번호 검증 수행
※ 실명인증 절차로서 검증을 통과해야 시스템 사용 가능
- 사용자 암호 설정
(로그인 시 사용할 암호)




2 로그인

- 주민등록번호와
암호를 입력하여 로그인
- 암호 분실 시
[암호 재설정]기능으로
재설정 가능



3 원서 입력

원서 접수 입력

응시할번 전수 지역	<input checked="" type="checkbox"/> 경기도(경기 개원, 양평, 용평, 남양, 양주, 양성, 양문, 양남, 양지, 여주, 이당) <input type="checkbox"/> 경기 출생, 타출 *응시학교 소속지의 접수 지역이며, 졸업(합격)후 지방으로 주소 이전 시 해당 지역의 가용할	
입사사진	 <div> <input checked="" type="checkbox"/> 도력하지 </div> <p>* 2024. 2. 23 개원일 졸업일 시간(여가)에 따라, 영장 통독시간 1시간 30분(예정)임! 입사 결정에 따라 변경될 수 있음!</p> <p>*이름을 기재한 다음에 세로로 <u>바탕</u> <u>크기</u> <u>크기</u> <u>크기</u></p>	
직책	<input checked="" type="checkbox"/> 교육대장(교육과) <input type="checkbox"/> 졸업 <input type="checkbox"/> 입양 <input type="checkbox"/> 입양관리	
출생연도	<input type="text"/>	<input checked="" type="checkbox"/> 졸업 <input type="checkbox"/> 입양 <input type="checkbox"/> 입양관리 시 입적
연봉(천원)	<input type="text"/>	<input type="checkbox"/> 졸업(예정)은 월급 0원, 졸업(입양)은 월급 100원, 입양(입양)은 월급 100원(입양)은 월급 100원
승차비 연회	<input type="text"/>	<input type="checkbox"/> 졸업(예정)은 월급(입양) 100원
성명		
주민등록번호		
주소 (기본/가정)	<input type="text"/> <input type="text"/> <input checked="" type="checkbox"/> * 도로명 주소, 읍면동 후 상세주소 입력	
휴대폰 번호	<input type="text"/> <input type="text"/> <input type="text"/>	
국외 영적	<input type="checkbox"/> 해외에 거주 <input type="checkbox"/> 해외에 거주 <input type="checkbox"/> 해외에 거주	

- 화면의 안내에 따라 응시정보 입력
- 원서사진 업로드(사진규격: 외교부 여권 사진규격 참조)
- 수정 및 저장은 접수처 방문 전까지 가능
(접수처 방문하여 최종접수 시에는 운영기간 내 조회만 가능)

4. 인건비

입력내역

① 입학사정		[교육과정 필수] 2024-	
입학생전			
성명		주민등록번호	
주소		연락처(휴대전화)	
출신학교		학년	
면접담당자		출석부 번호	

② 도시 입학정보			
국어 영역	언해집, 언어교육·한글교·이문	수학 영역	언해집, 언어교육·이계종
영어 영역	언해북	컴퓨터	언해집(필수)
탈구 영역	시화·산화활동자료집(선택), 제1 심화·탐색자료, 제2 심화·자유선택	세계과학합본	언어 합법

③ 평가정보	
평가방법	

④ 교과수준과 개설	
------------	--

- 신청 영역 확인
- 하단 유의사항 숙지, 로그아웃
- 접수처 방문 시 별도의 인쇄물 제출 불필요

5 접수처 방문

- 현장 접수처에서 사전입력한 응시원서 내용 확인 및 본인 서명(날인)
- 응시수수료 납부 및 접수확인서 내용 확인(서명 또는 날인) 후, **접수증 수령**(접수완료)

응시원서 온라인 사전입력 문의

☎1670-1515

운영시간

09:00~22:00(토, 일요일 포함)
휴게시간(12:00~13:00, 18:00~19:00) 지원 불가

2025학년도 대학수학능력시험 실시요강을 반드시 확인하시기 바랍니다.