

학교급식 만족도 설문 결과 분석(학생용)

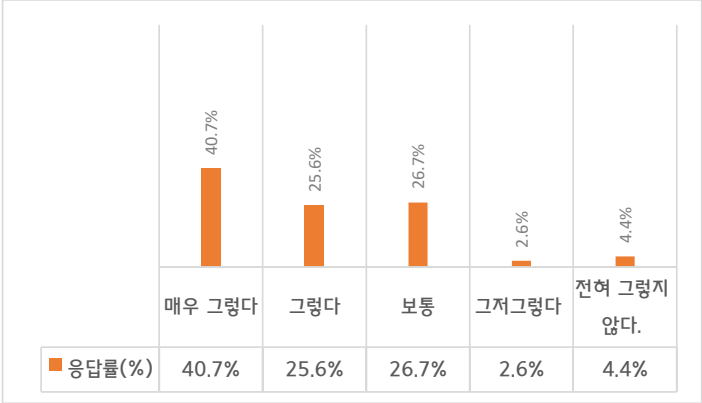
전주중학교

1. 전체학생수에 대한 응답수 및 응답률

총 재학생 수	전체학생수		응답자수	응답자수		기간: 2024.7.11~7.17 응답률: 전체인원의 67.5%
	400	100.0%		270	67.5%	

2. 우리 학교급식은 건강과 올바른 식습관 형성에 도움을 준다.

구분	문항	응답수(명)	응답률(%)
①	매우 그렇다	110	40.7%
②	그렇다	69	25.6%
③	보통	72	26.7%
④	그저그렇다	7	2.6%
⑤	전혀 그렇지 않다.	12	4.4%
계		270	100.0%

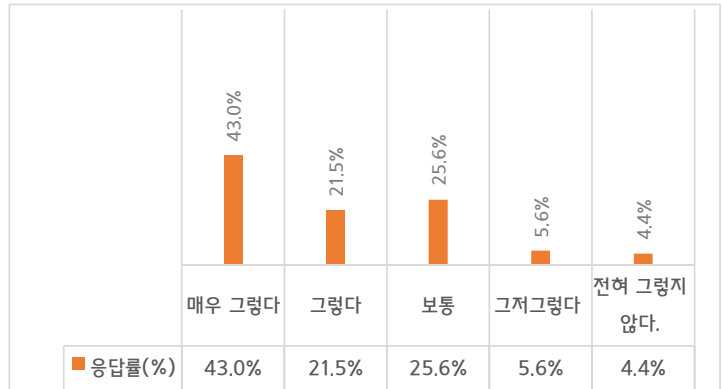


분석결과 기록

93% 학생이 우리학교의 급식은 건강과 바른 식습관 형성에 도움이 된다고 대답하였다.

3. 우리 학교에서 제공하는 음식의 간은 적당하다. (학교급식 나트륨 저감화 운영 중)

구분	문항	응답수(명)	응답률(%)
①	매우 그렇다	116	43.0%
②	그렇다	58	21.5%
③	보통	69	25.6%
④	그저그렇다	15	5.6%
⑤	전혀 그렇지 않다.	12	4.4%
계		270	100.0%



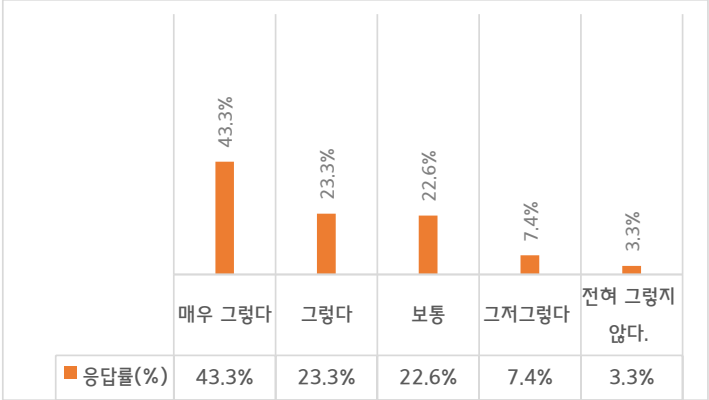
분석결과 기록

대체로는 염도가 적당하다고 대답하였으나, 10%에 해당하는 27명이 그렇지 않다라고 대답하였다.

학교급식은 염도계를 통해 국 염도를 체크하고 있으며 학교급식 나트륨 저감화 운영으로 기본 염도보다 낮춰서 제공하고 있습니다.

4. 우리 학교급식은 위생적이다.

구분	문항	응답수(명)	응답률(%)
①	매우 그렇다	117	43.3%
②	그렇다	63	23.3%
③	보통	61	22.6%
④	그저그렇다	20	7.4%
⑤	전혀 그렇지 않다.	9	3.3%
계		270	100.0%

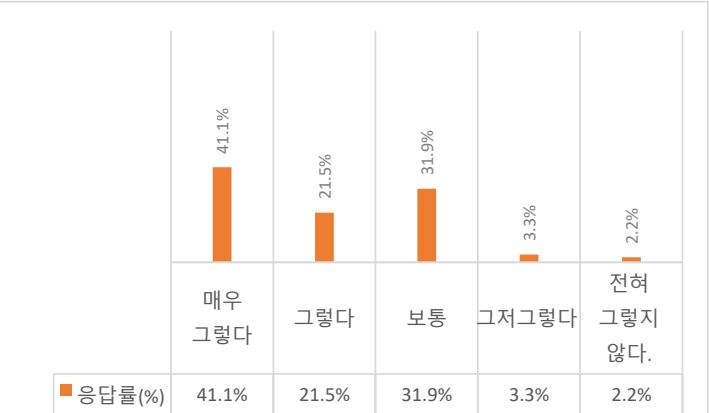


분석결과 기록

89.3% 학생이 우리학교급식은 위생적이라 대답하였다.
좀 더 식판, 개인도구, 식탁등이 청결할 수 있고, 학교급식의 위생지침에 따라 운영 할 수 있도록 하겠습니다.

5. 우리 학교급식에서 사용되는 식재료의 품질은 믿을만하다.

구분	문항	응답수(명)	응답률(%)
①	매우 그렇다	111	41.1%
②	그렇다	58	21.5%
③	보통	86	31.9%
④	그저그렇다	9	3.3%
⑤	전혀 그렇지 않다.	6	2.2%
계		270	100.0%

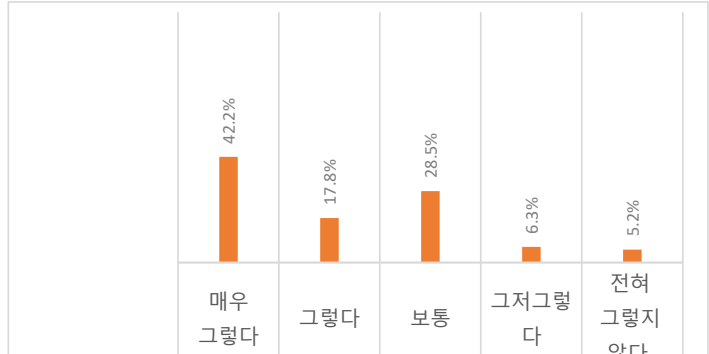


분석결과 기록

94.5% 학생이 학교급식에서 사용되는 식재료의 품질은 믿을만 하다고 대답하였다.
학교급식은 친환경농산물, 지역산 가공품, 비유전자 변형 가공품을 사용하고 있으며, 검수시 원산지 확인등의 관리를 통해 식재료의 품질을 관리하고 있습니다. 더욱 더 철저하게 좋은 식재료를 사용해서 학교급식을 운영할 수 있도록 하겠습니다.

6. 우리 학교는 식사와 배식시 올바른 식사와 배식지도에 관해 선생님이나 영양선생님이 지도를 해 주신다.

구분	문항	응답수(명)	응답률(%)
①	매우 그렇다	114	42.2%
②	그렇다	48	17.8%
③	보통	77	28.5%
④	그저그렇다	17	6.3%
⑤	전혀 그렇지 않다.	14	5.2%



계		270	100.0%
---	--	-----	--------

응답률(%)	42.2%	17.8%	28.5%	6.3%	5.2%
--------	-------	-------	-------	------	------

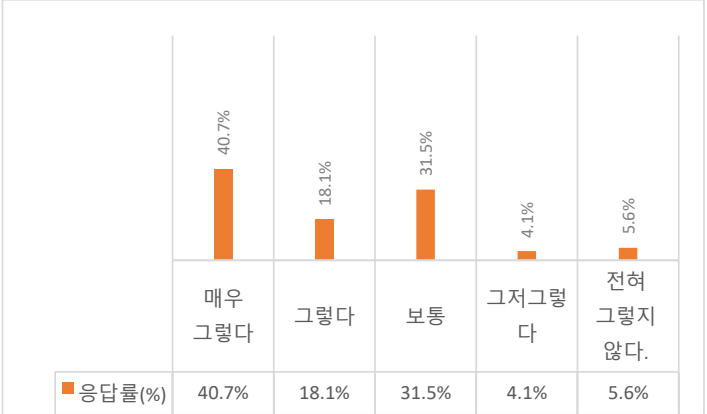
분석결과 기록

88.5% 이상 학생들이 선생님이 지도를 해주신다고 대답하였다.

현재 영양교사 1명이 배식지도를 하고 있어서 많은 학생들이 지도함에 있어서 어려움이 있어서 학교 교직원의 협조를 받아서 성실하게 지도 할 수 있도록 하겠습니다.

7. 우리 학교는 급식에 관한 의견을 학교홈페이지 게시판 등을 통해 급식에 관한 의견을 제시할 수 있다.

구분	문항	응답수(명)	응답률(%)
①	매우 그렇다	110	40.7%
②	그렇다	49	18.1%
③	보통	85	31.5%
④	그저그렇다	11	4.1%
⑤	전혀 그렇지 않다.	15	5.6%
계		270	100.0%

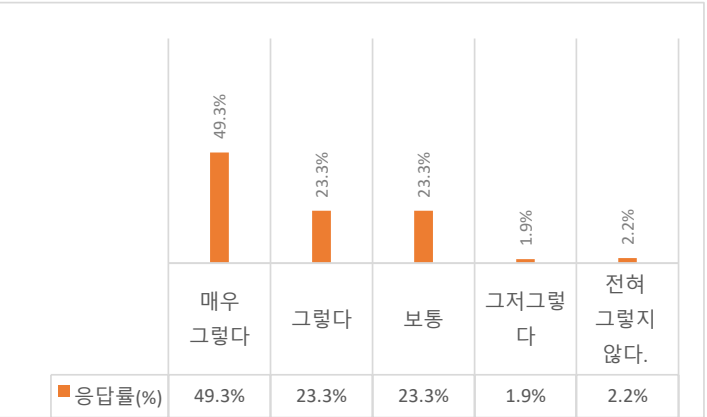


분석결과 기록

90.3% 학생이 급식의견 제시에 대해 인지를 하고 있었으며, 적극적으로 학생 의견 제시시 급식 운영에 반영 될 수 있도록 하겠습니다.

8. 우리 학교에서는 영양량, 식품알레르기, 식재료 원산지 등 식단에 대한 정보를 가정통신문, 학교홈페이지 등으로 제공한다.

구분	문항	응답수(명)	응답률(%)
①	매우 그렇다	133	49.3%
②	그렇다	63	23.3%
③	보통	63	23.3%
④	그저그렇다	5	1.9%
⑤	전혀 그렇지 않다.	6	2.2%
계		270	100.0%

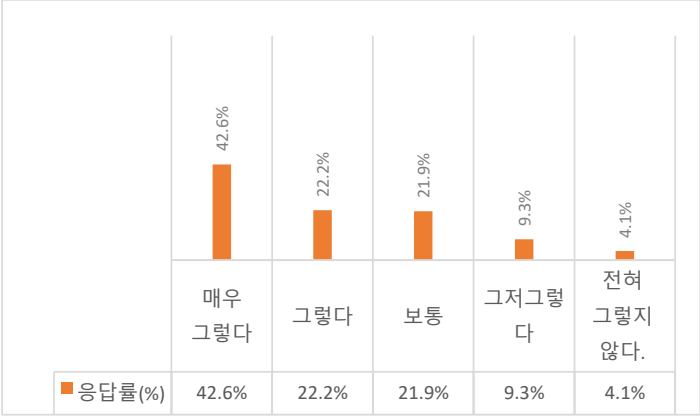


분석결과 기록

95.9%가 식단 및 식재료원산지, 식품알레르기, 영양량에 대한 정보를 확인하는 방법에 대해 잘 알고 있으며, 현재 가정통신문, 반별배부, 식생활관 게시판을 통해 정보를 제공하고 있으니, 일부 모르는 학생에 대해서는 정보에 대한 확인방법을 재안내하도록 하겠습니다.

9. 우리 학교는 배식이 원활하게 이루어진다.

구분	문항	응답수(명)	응답률(%)
①	매우 그렇다	115	42.6%
②	그렇다	60	22.2%
③	보통	59	21.9%
④	그저그렇다	25	9.3%
⑤	전혀 그렇지 않다.	11	4.1%
계		270	100.0%



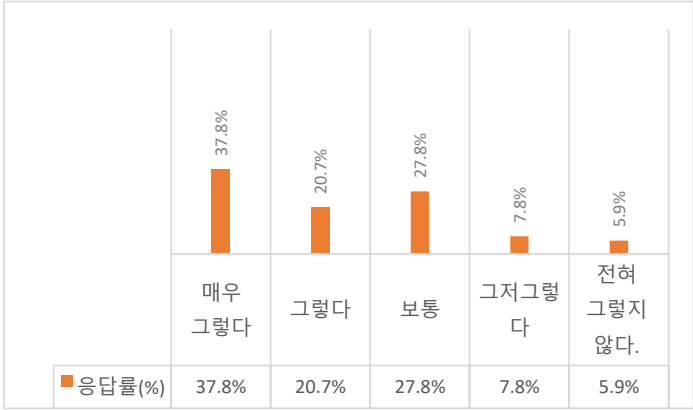
분석결과 기록

86.8% 학생이 배식이 원활하게 이루어진다고 답변하였습니다. 중3-중2-중1 순으로 시간순차 10분간격으로 이루어져서 30분안에 충분히 급식배식이 이루어짐에도 늦게 먹는 학년의 경우 배식이 좀 더 일찍 시작되었으면 좋겠다는 생각을 가지고 있습니다.

현재의 경우 학년별 변경이 어렵고, 2배식등이 여유롭지 않기 때문에 학생들에게 급식시간에 대한 안내를 해서 밖에서 기다리는 시간을 줄이는 방안으로 운영하도록 하겠습니다.

10. 우리 학교급식 장소는 편안하다.

구분	문항	응답수(명)	응답률(%)
①	매우 그렇다	102	37.8%
②	그렇다	56	20.7%
③	보통	75	27.8%
④	그저그렇다	21	7.8%
⑤	전혀 그렇지 않다.	16	5.9%
계		270	100.0%

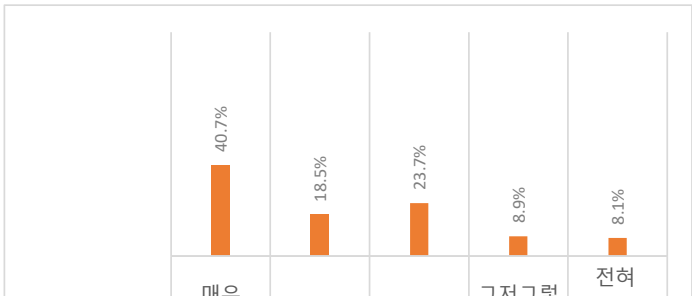


분석결과 기록

86.3%가 학교급식 장소가 편안하다고 답변하였습니다. 현재 좌석 회전수는 1.18회정도로 학년별 순차배식을 통해 진행합니다. 식생활관이 쾌적한 공간이 될 수 있도록 지속적으로 환경개선을 하도록 하겠습니다.

11. 음식을 배식해 주시는 분들은 친절하다

구분	문항	응답수(명)	응답률(%)
①	매우 그렇다	110	40.7%
②	그렇다	50	18.5%
③	보통	64	23.7%
④	그저그렇다	24	8.9%



⑤	전혀 그렇지 않다.	22	8.1%
계		270	100.0%

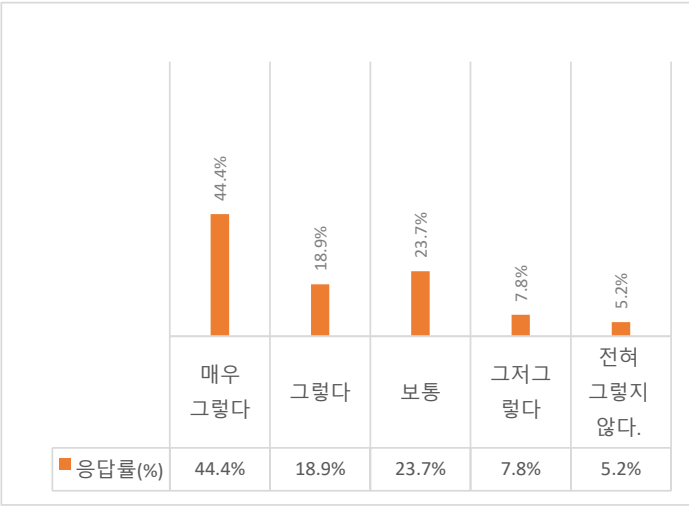
	매우 그렇다	그렇다	보통	그저그 렇다	전혀 그렇지 않다.
응답률(%)	40.7%	18.5%	23.7%	8.9%	8.1%

분석결과 기록

83% 학생이 배식해 주시는 조리실무사분들이 친절하다고 답변하였습니다. 모든 학생들에게 좀 더 친절하게 할 수 있도록 교육등을 통해 개선하도록 하겠습니다.

12. 나는 전반적으로 학교급식에 만족한다.

구분	문항	응답수(명)	응답률(%)
①	매우 그렇다	120	44.4%
②	그렇다	51	18.9%
③	보통	64	23.7%
④	그저그렇다	21	7.8%
⑤	전혀 그렇지 않다.	14	5.2%
계		270	100.0%

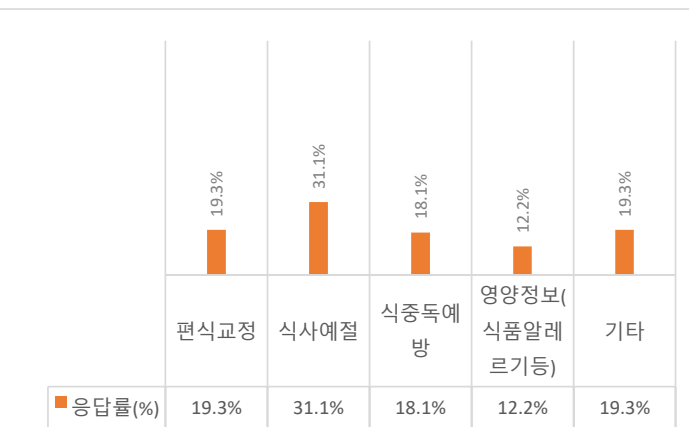


분석결과 기록

87% 학생이 전반적으로 학교급식에 만족한다고 답변하였습니다. 학생들의 선호도와 기호도 파악을 위해 소통하고 식단구성 및 조리법 연구들을 통해 만족도 높은 급식이 이루어 질 수 있도록 하겠습니다.

13. 우리 학교에서 실시하는 식품안전 및 영양식생활 교육 중 중점적으로 교육했으면 하는 내용은 무엇입니까?

구분	문항	응답수(명)	응답률(%)
①	편식교정	52	19.3%
②	식사예절	84	31.1%
③	식중독예방	49	18.1%
④	영양정보(식품알레르기등)	33	12.2%
⑤	기타	52	19.3%
계		270	100.0%

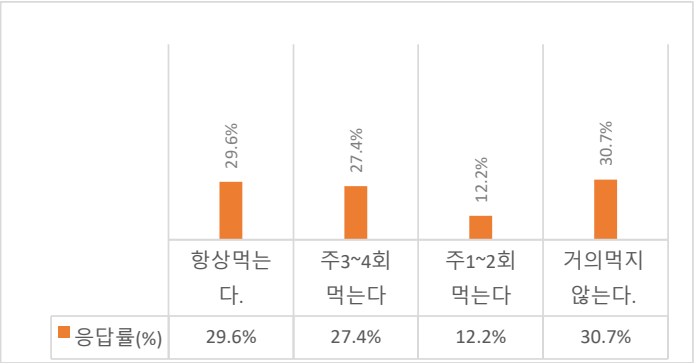


분석결과 기록

식사예절-편식교정-식중독예방-영양정보-기타순으로 나왔으며 좀 더 관심있는 부분에 대한 교육이 이루어 질 수 있도록 하겠습니다.

14. 학교 등교전에 아침식사를 하고 오나요?

구분	문항	응답수(명)	응답률(%)
①	항상먹는다.	80	29.6%
②	주3~4회 먹는다	74	27.4%
③	주1~2회 먹는다	33	12.2%
④	거의먹지 않는다.	83	30.7%
계		270	100.0%

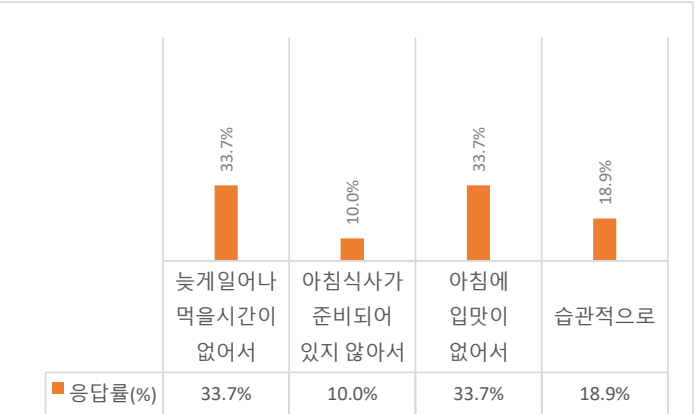


분석결과 기록

아침결식의 경우 30.7%가 먹지 않고 학교를 등교해서 아침식사의 중요성에 대한 교육이 필요하다고 생각됩니다.

15. 아침식사를 하지 않는 경우 (②,③,④) 그 이유는?

구분	문항	응답수(명)	응답률(%)
①	늦게일어나 먹을시간이 없어서	91	33.7%
②	아침식사가 준비되어 있지 않아서	27	10.0%
③	아침에 입맛이 없어서	91	33.7%
④	습관적으로	51	18.9%
계		260	96.3%

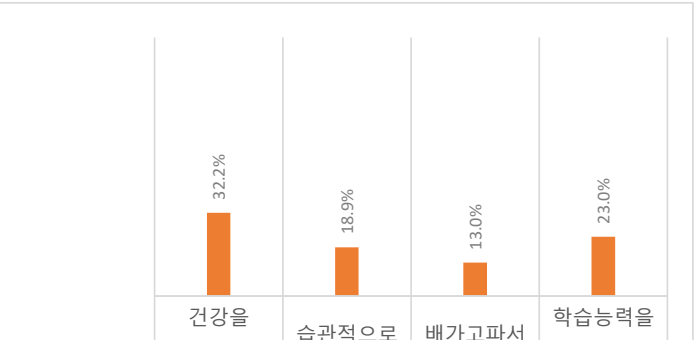


분석결과 기록

아침식사를 하지 않은 경우는 대부분의 학생이 늦게일어나거나 , 입맛이 없어서의 의견이 많았습니다.
늦게 잠드는 생활습관과 야식 섭취등이 많아짐에 따라 건강한 생활습관을 통한 건강한 식습관을 가질 수 있게 학생들에게 홍보 및 교육이 필요하다고 생각합니다.

16. 아침식사를 하는 경우 (①,②,③에 답한 경우) 그 이유는?

구분	문항	응답수(명)	응답률(%)
①	건강을 생각해서	87	32.2%
②	습관적으로	51	18.9%
③	배가고파서	35	13.0%
④	학습능력을 생각해서	62	23.0%



계		235	87.0%
---	--	-----	-------

	생각해서	생각해서	생각해서	생각해서
응답률(%)	32.2%	18.9%	13.0%	23.0%

분석결과 기록

아침식사는 하는 경우는 건강과 학습능력을 생각해서라는 의견이 대부분이었습니다.

아침식사의 중요성에 대한 부분은 가지고 있지만 실천하는 부분이 부족하니, 좀 더 학생들의 건강한 식생활 개선을 위한 노력이 필요하겠습니다.

17. 학교급식에 바라는 점

더 맛있는 음식 많이 주세요

채소좀 안 나왔으면 좋겠다.

해물이 안 나왔으면 좋겠다.

디저트의 경우 넉넉하게 (아이스크림등 2개씩)

음료가 많이 나왔으면 좋겠다.

애들이 새치기를 안했으면 좋겠다.

맛있고 건강한 식사가 되었으면 좋겠다.

급식실이 넓었으면 좋겠다.

국밥, 마랑탕을 많이 내줬으면 좋겠다.

양념은 맵게 해줬으면 좋겠다.

급식실 혼잡자리도 있었으면 좋겠다.

지금처럼 위생적으로 해줬으면 좋겠다.

▶ 학생들의 다양한 의견을 받았습니다.

*학교급식 정보: 중학교무상급식비 4400원

*사용할수 있는 식품비 3,550원 + 친환경및부식비지원금 500원= 4050원

다양한 의견 및 조사결과는 학교급식 예산 및 운영범위 안에서 쾌적한 환경에서 만족할 수 있는 급식이 될 수 있도록 운영하는데 반영하도록 하겠습니다.