

비대면 학교스포츠클럽축전

홈페이지 가이드라인(지도교사용)

지도교사용 가이드라인

비대면 학교스포츠클럽축전
홈페이지 가이드

전체 축전 개요




축전 홈페이지 (PC/모바일) 링크
<https://www.schoolsportsclub.or.kr/sspa/>

8월 22일 ~ 29일 (STEP 1~3)

(STEP 1)
회원 가입



(STEP 3)
참가정보 업데이트



(STEP 2)
지도교사 승인 요청



9월 2일 ~ 23일 (STEP 4, 5)

(STEP 4)
영상 제출



(STEP 5)
최종 참가 승인



10월 6일 ~ 13일 (STEP 6)

(STEP 6)
심사 결과 조회



심사 진행
(09/24~10/4)

지도교사 체크리스트

비대면 학교스포츠클럽축전에 참가하는 지도교사 분들은
아래 '일정'을 참고하여 업무를 진행해주세요

순번	구분	일정	업무	홈페이지 메뉴 위치	해당 페이지
1	선택	8월 1일 ~	종목별 참가 방법 확인	[비대면 학교스포츠클럽축전] → [비대면 축전정보조회]	5P
2	필수	8월 22일 08:00 ~8월 29일 18:00	홈페이지 회원가입	홈페이지 내 회원가입	6P
3	필수		지도교사 승인 요청	[비대면 학교스포츠클럽축전] → [비대면 축전참가관리] → [지도교사 승인 요청]	7,8P
4	선택	8월 22일 08:00 ~8월 29일 18:00	학생 등록(대행)	[비대면 학교스포츠클럽축전] → [비대면 축전참가관리] → [학생 등록(대행)]	9,10P
5	선택	9월 02일 08:00 ~ 9월 23일 18:00	학생 영상 제출(대행)	[비대면 학교스포츠클럽축전] → [비대면 축전참가관리] → [영상 제출(대행)]	11,12P
6	필수	9월 02일 08:00 ~ 9월 23일 18:00 *단, 심사 결과 조회는 10월 06일 08:00~	최종 참가 승인 및 심사 결과 조회	[비대면 학교스포츠클럽축전] → [비대면 축전참가관리] → [최종 참가승인 및 조회]	13,14,15P
7	기타	10월 30일 08:00~	증명서 발급	[증명서 관리] → [증명서 발급]	16P
8	기타		1:1 문의	[마이페이지] → [1:1 문의]	17P

CONTENTS

STEP 1 회원 가입

1-1) 선택 / 종목별 참가 방법 조회 (5p)

1-2) 필수 / 홈페이지 회원 가입 (6p)

STEP 2 참가 신청

2-1) 필수 / 지도교사 승인 요청 (7p)

2-2) 선택 / 학생 등록(대행) (9p)

STEP 3 영상 제출

3-1) 선택 / 학생 영상 제출(대행) (11p)

3-2) 필수 / 최종 참가 승인 및 심사 결과 조회 (13p)

ETC 기타 메뉴

4-1) 증명서 발급 (16p)

4-2) 1:1 문의 (17p)

STEP 1. 회원 가입

1-1) 선택 / 종목별 참가 방법 조회

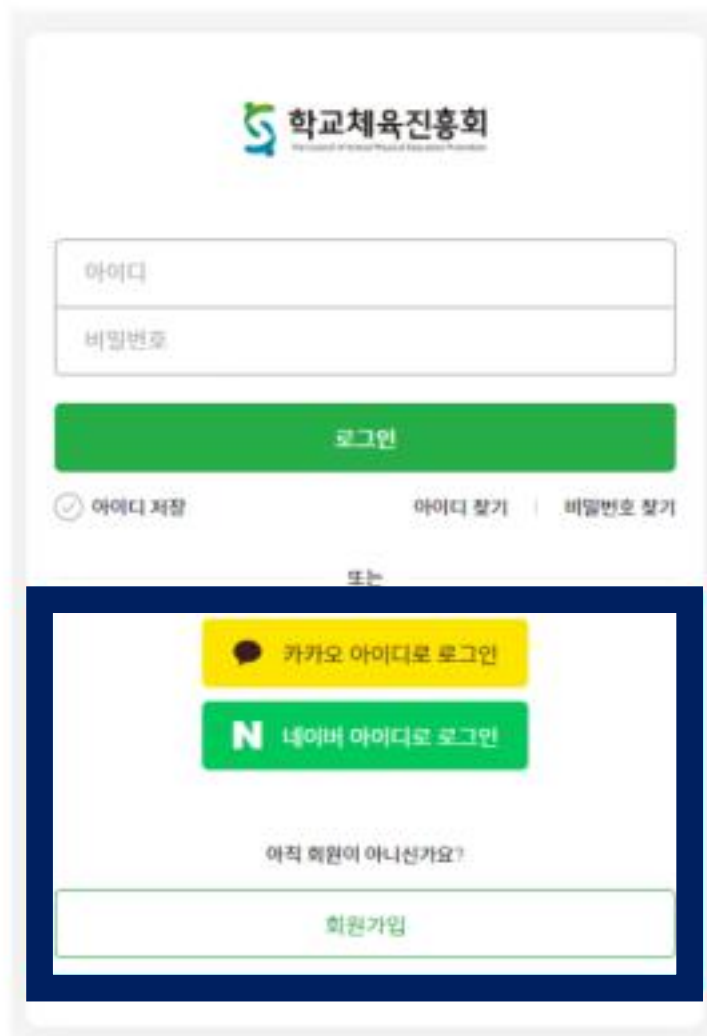
[비대면 학교스포츠클럽축전] → [비대면 축전정보조회]에서
종목별 참가 방법을 확인해주세요

STEP 1. 회원 가입

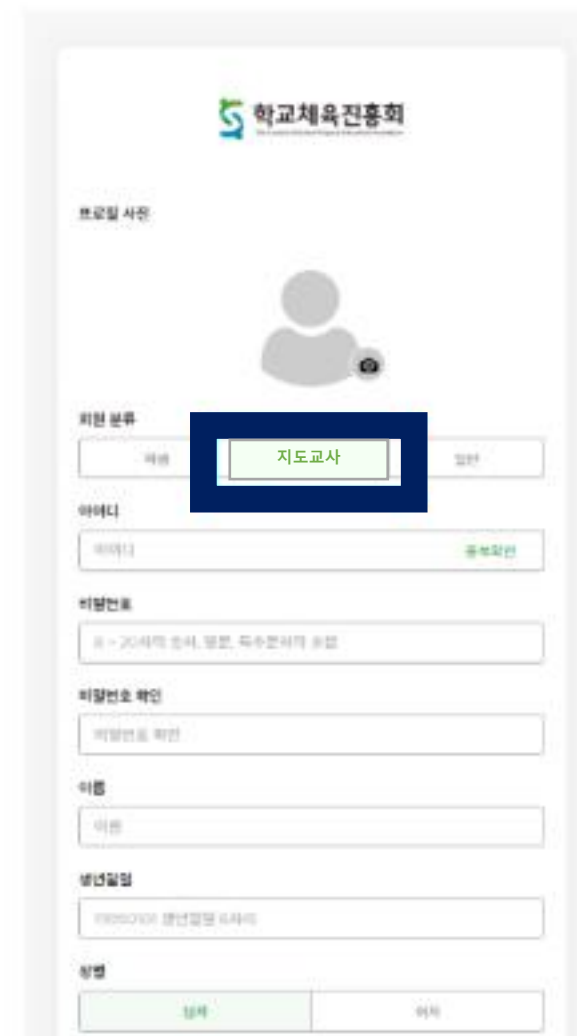
1-2) 필수 / 홈페이지 회원 가입

학교스포츠클럽축전 홈페이지에 접속하여
'지도교사'로 회원 가입을 진행해주세요

- * 동시에 참여 희망 학생들도 회원가입을 진행해주세요(만 14세 미만의 학생들은 네이버, 혹은 카카오 회원가입을 이용하거나 '보호자'(지도교사 및 담임 교사, 학부모 등)인증을 진행해주세요)
- * 반드시, 8월 22일 08:00 ~ 8월 29일 18:00까지 회원 가입을 완료해주세요
- * 기존에 이미 가입하신 분들은 가입하지 않으셔도 됩니다.



The screenshot shows the homepage of the School Sports Club Competition. At the top is the logo of the '학교체육진흥회' (School Physical Education Promotion Association). Below it are input fields for '아이디' (ID) and '비밀번호' (Password), followed by a green '로그인' (Login) button. There are links for '아이디 저장' (Save ID), '아이디 찾기' (Find ID), and '비밀번호 찾기' (Find Password). Below these is a '또는' (Or) separator. A blue-bordered box highlights the bottom section, which contains two buttons: '카카오 아이디로 로그인' (Login with Kakao ID) and '네이버 아이디로 로그인' (Login with Naver ID). Below these buttons is the text '여직 회원이 아니신가요?' (Are you not a member yet?) and a '회원가입' (Sign Up) button.



The screenshot shows the registration form on the School Sports Club Competition homepage. At the top is the logo of the '학교체육진흥회' (School Physical Education Promotion Association). Below it is a '프로필 사진' (Profile Photo) section with a placeholder image. A blue-bordered box highlights the '회원 분류' (Member Type) section, which has three options: '학생' (Student), '지도교사' (Guiding Teacher), and '일반' (General). The '지도교사' option is selected. Below this are input fields for '아이디' (ID), '비밀번호' (Password), '비밀번호 확인' (Confirm Password), '이름' (Name), and '생년월일' (Date of Birth). At the bottom is a '성별' (Gender) section with two options: '남자' (Male) and '여자' (Female).

STEP 2. 참가 신청

2-1) 필수 / 지도교사 승인 요청

[비대면 학교스포츠클럽축전] → [비대면 축전참가관리] → [지도교사 승인 요청] 을 진행해주세요

* 지도교사 승인은 각 시도교육청에서 진행하며, 승인 완료 여부와 무관하게 이후 참가 프로세스를 진행하실 수 있습니다

학교체육진흥회 학교스포츠클럽축전 비대면 학교스포츠클럽축전 알림 및 소식 증명서 관리 마이페이지 가이드라인 로그인

비대면 축전정보조회
비대면 축전참가관리

비대면 학교스포츠클럽축전 > 비대면 축전참가관리

비대면 축전참가관리



- step.1 지도교사 승인 요청
- step.2 학생 등록 (대행)
- step.3 영상 제출 (대행)
- step.4 최종 참가 승인 및 조회

STEP 2. 참가 신청

2-1) 필수 / 지도교사 승인 요청


해당하는 학교명/직책/종목을 선택하고 [승인요청]을 클릭해주세요

* 여러 종목에 대하여 한번에 승인 요청하실 수 있습니다

[학교스포츠클럽축전](#)[비대면 학교스포츠클럽축전](#)[알림 및 소식](#)[증명서 관리](#)[마이페이지](#)[가이드라인](#)[로그아웃](#)

비대면 축전정보조회

비대면 축전참가관리



축전명
2022 제1-1회 비대면 테스트

학교
학교명

직책
직책

종목
선택

학교	직책	종목	승인상태	삭제
테스트중학교	주무	전속운동(일반 재기타기)	Y	삭제
테스트중학교	코치	배드민턴(2인 배지)	Y	삭제
테스트중학교	감독	농구(자유투)	Y	삭제

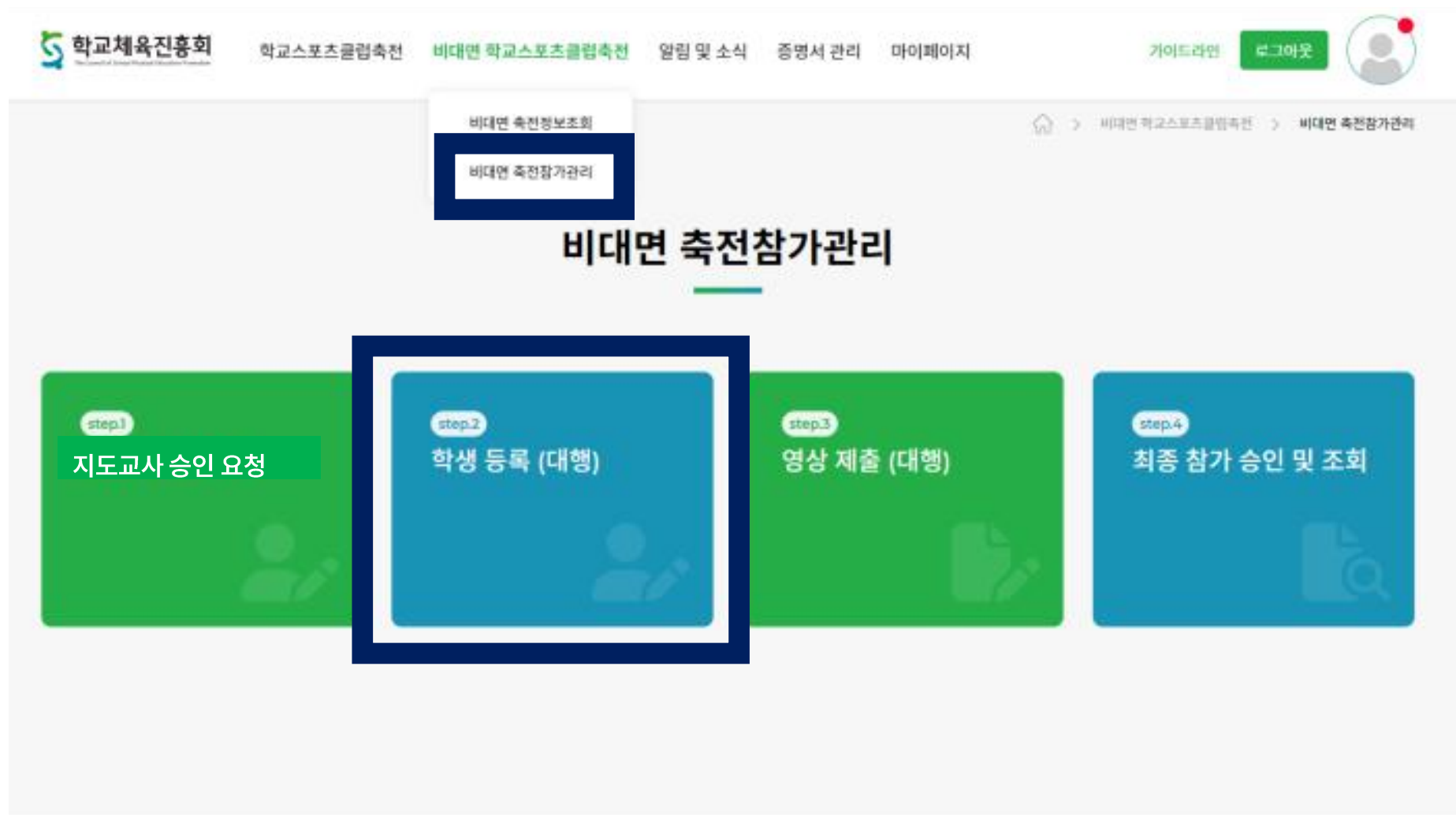
[취소](#)[승인요청](#)

STEP 2. 참가 신청

2-2) 선택 /학생 등록(대행)

[비대면 학교스포츠클럽축전] → [비대면 축전참가관리] → [학생 등록(대행)] 을 클릭해주세요

- * 학생 스스로 가입이 어려운 경우에 등록을 대행해주는 단계입니다(가능하면 학생들의 직접 회원 가입 및 영상 제출을 독려해주세요)
- * 지도교사로 승인되었을 경우, 학생 등록(대행)이 가능합니다.




STEP 2. 참가 신청

2-2) 선택 / 학생 등록(대행)

이름/생년월일/성별/학년/지도교사/종목/종별을 선택하고 [가입]을 클릭해주세요

- * [엑셀 업로드]로 다수의 학생 정보를 입력한 뒤 한번에 가입할 수 있습니다(반드시 홈페이지 양식을 사용하시고 한셀 파일로 변환되는 것을 주의하세요)
- * 가입 시 임시 아이디와 비밀번호(아이디와 동일)가 생성됩니다(학생들에게 안내하여 비밀번호를 변경하도록 해주세요)

 학교체육진흥회

학교스포츠클럽축전 비대면 학교스포츠클럽축전


알림 및 소식

증명서 관리

마이페이지

가이드라인

로그아웃



학생등록 (대행)

엑셀 양식 다운로드

엑셀 업로드

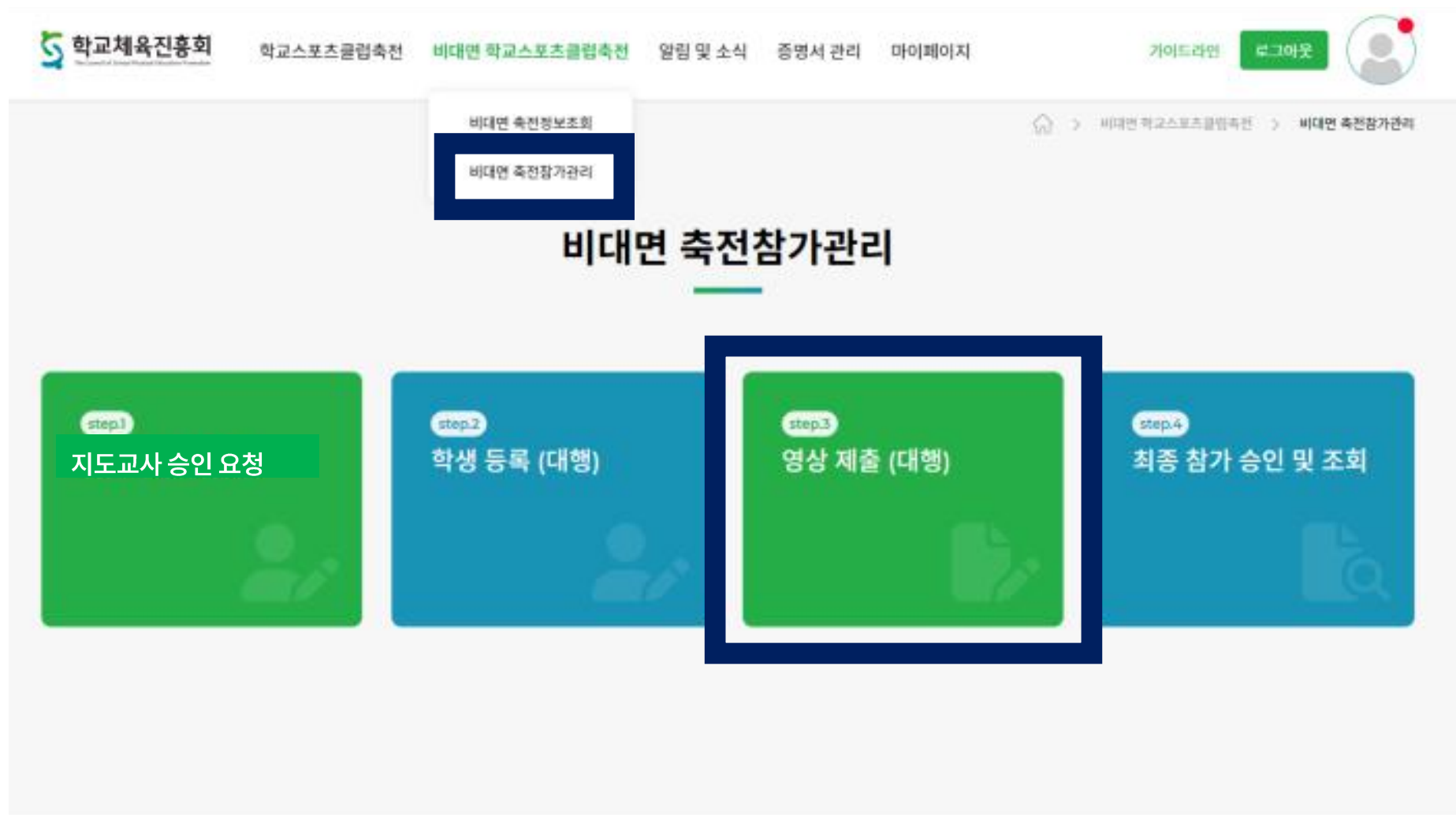
<input type="checkbox"/>	이름	생년월일	성별	학교	학년	지도교사	종목	종별	생성ID	실행결과
<input type="checkbox"/>			선택 +	서울강남대학교부설초등학교	선택 +	선택 +		선택 +		결과 메시지
+ 학생추가										
<div>선택삭제</div> <div>가입</div>										

STEP 3. 영상 제출

3-1) 선택 / 학생 영상 제출(대행)

[비대면 학교스포츠클럽축전] → [비대면 축전참가관리] → [영상 제출(대행)] 을 클릭해주세요

- * 학생 스스로 가입이 어려운 경우에 등록을 대행해주는 단계입니다(가능하면 학생들의 직접 회원 가입 및 영상 제출을 독려해주세요)
- * STEP 2) 학생 등록(대행)이 완료된 이후에 진행해주세요



STEP 3. 영상 제출

3-1) 선택 / 학생 영상 제출(대행)

[종목] 선택 → [참가자] 추가 → [본인 확인 기록] 입력 → [영상 첨부] → [참가신청]을 클릭해주세요

* 팀 경기 및 기타 경기는 경기 요강을 참고하여 해당 양식에 맞게 신청해주세요(단체 경기일 경우 '참가자', '팀명'을 반드시 추가해주세요)

The screenshot shows the '2022 제1-1회 비대면 테스트 참가신청' (2022 1st-1st Online Test Registration) page. The main form is divided into several sections:

- 종목 (Event):** A dropdown menu with the text '사전 등록된 종목 중 하나를 선택하세요' (Select one from the pre-registered events).
- 참가정보 (Participant Information):** Fields for '학교' (School), '학년' (Grade), '종별' (Category), and '지도교사' (Mentor Teacher).
- 참가자 (Participant):** A section with a '+ 추가' (Add) button.
- 본인 확인 기록 (Self-confirmation Record):** A section with a '메시지 7개' (7 messages) field.
- 영상첨부 (Video Upload):** A section with a '파일을 이곳에 끌어다 놓거나 클릭해서 선택하세요' (Drag files here or click to select) instruction and a '파일선택' (Select File) button.
- Buttons:** '취소' (Cancel) and '참가신청' (Apply) buttons at the bottom.

Annotations with blue boxes and arrows highlight the following steps:

- Clicking the '종목' dropdown.
- Clicking the '+ 추가' button in the '참가자' section.
- Clicking the '파일선택' button in the '영상첨부' section.
- Clicking the '참가신청' button at the bottom.

Two inset windows show the details of the participant selection and video upload process:

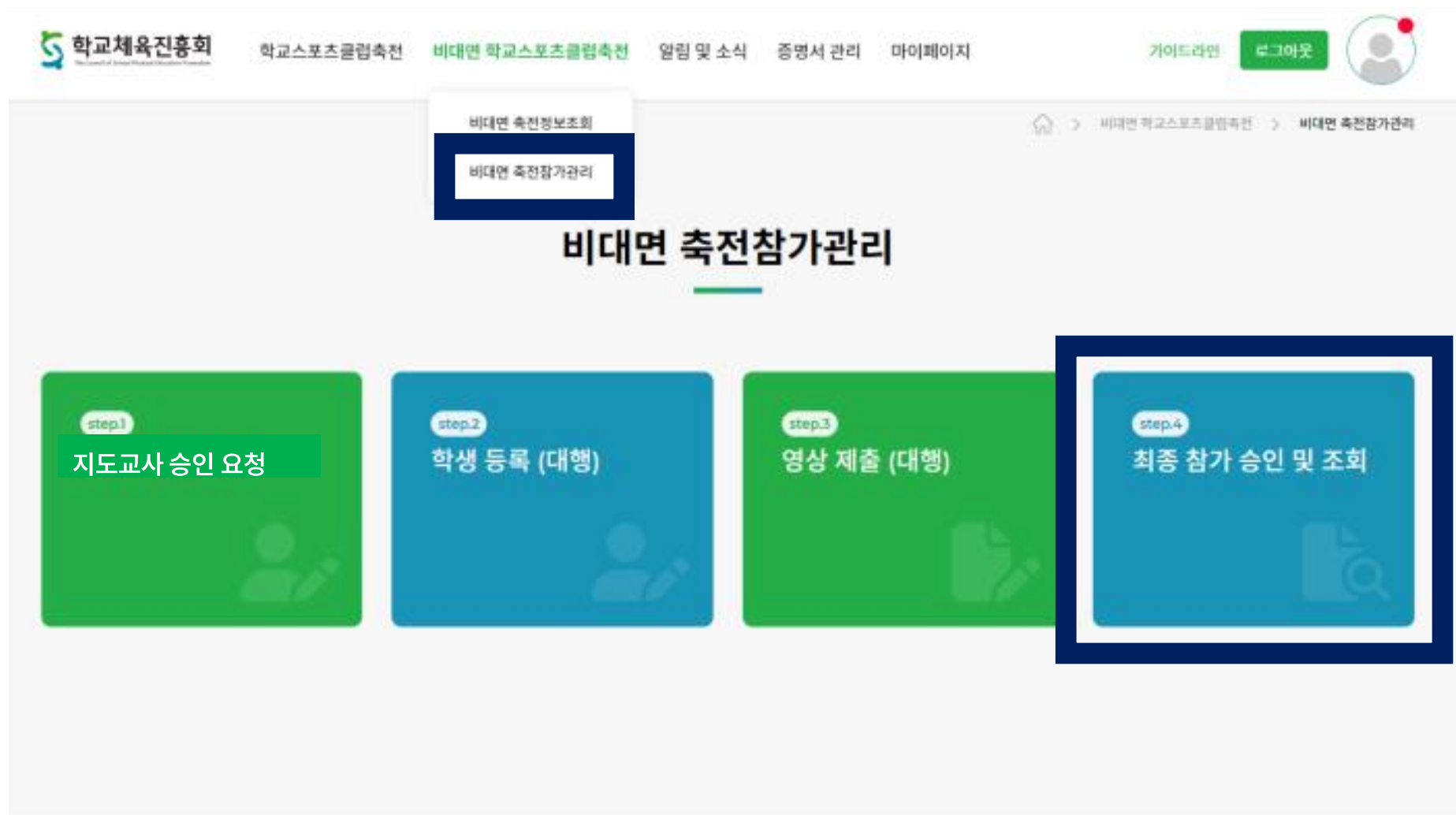
- 참가자 검색 (Participant Search):** A table showing a list of participants with columns for '이름' (Name), '생년월일' (Date of Birth), '학교' (School), '학년' (Grade), and '추가' (Add). A '추가' button is visible at the bottom.
- 영상 파일 첨부 (Video File Upload):** A window showing a file upload interface with a '파일선택' button and a '완료' (Complete) button.

STEP 3. 영상 제출

3-2) 필수 / 최종 참가 승인 및 심사 결과 조회

[비대면 학교스포츠클럽축전] → [비대면 축전참가관리] → [최종 참가 승인 및 조회]를 클릭해주세요

* 영상 제출이 완료된 경우, 최종 참가 승인이 가능합니다



STEP 3. 영상 제출

3-2) 필수 / 최종 참가 승인 및 심사 결과 조회

최종 참가 승인 : [영상확인] → [승인할 행 선택] → [승인하기]를 마무리해주세요

- * 제출한 영상이 규정에 맞게 잘 촬영되었는지 확인해주세요
- * “상태” 항목이 “승인 대기중” 일 때만 [수정/삭제] 버튼을 클릭해 내용을 수정할 수 있습니다.

학교체육진흥회 학교스포츠클럽육전 비대면 학교스포츠클럽육전 알림 및 소식 증명서 관리 마이페이지 가이드라인 로그인

최종 참가 승인 및 조회

최종 참가 승인 및 조회

2022 제1-1회 비대면 테스트

종목	종별	학교	학년	참가자	신청자	영상확인	상태	심사결과	관리
비대면(2인 릴리)	남자고등부	테스트중학교	4학년	홍재민 (1992.10)	홍재민	확인	승인필요	0	수정/삭제

+ 학생등록


승인취소 승인하기

STEP 3. 영상 제출

3-2) 필수 / 최종 참가 승인 및 심사 결과 조회

심사 결과 조회 : 상태가 [심사 완료]로 변하면 심사 결과를 확인하실 수 있어요

* 10월 06일 부터 심사 결과 조회가 가능하며, 문의 사항이 있을 경우 schoolsportsclubfestival@gmail.com로 '아이디' '이름' '연락처' '내용' 순으로 적어서 문의해주세요

 학교체육진흥회
The Council for School Physical Education Promotion

학교스포츠클럽축제

비대면 학교스포츠클럽축제


알림 및 소식

증명서 관리

마이페이지

가이드라인

로그아웃



비대면 학교스포츠클럽대회 > 독점 참가관리 > 최종 참가 승인 및 조회

최종 참가 승인 및 조회

2022 제1-1회 비대면 테스트

종목

상태

<input checked="" type="checkbox"/>	종목	종별	학교	학년	참가자	신청자	영상확인	상태	심사결과	관리
<input checked="" type="checkbox"/>	배드민턴(2인 윙리)	남자고등부	테스트중학교	4학년	홍재민 (1992.10)	홍재민	확인	승인필요	0	승정/삭제

+ 학생등록

승인취소

승인하기

ETC. 기타 메뉴

4-1) 증명서 발급

[증명서 관리] → [증명서 발급] 탭을 클릭해서 증명서를 발급받으세요

- * 비대면 학교스포츠클럽축전 증명서는 10월 30일 이후부터 발급 가능합니다
- * 발급 용도에 맞게 증명서 종류 및 축전년도 등의 옵션을 잘 선택해주세요

학교체육진흥회 학교스포츠클럽축전 알림 및 소식 증명서 관리 마이페이지 가이드라인 로그아웃

홈 > 마이페이지 > 증명서 발급

증명서 발급

참가확인서 실적증명서 용도 축전년도 전체 전체

제출처를 입력하세요.

주소를 입력하세요.

발급하기

ETC. 기타 메뉴

4-2) 1:1 문의

[마이페이지] → [1:1 문의]를 클릭해주세요

- * 제출한 영상이 규정에 맞게 잘 촬영되었는지 확인해주세요
- * 8월 22일부터는 사이트 하단의 고객센터로 문의도 가능합니다

학교체육진흥회
The Journal of School Sports & Education Promotion

학교스포츠클럽축전 알림 및 소식 증명서 관리 마이페이지 가이드라인 로그인

나의 할 일
정보 업데이트
1:1 문의

1:1 문의

번호	제목	작성자	등록일	상태
< 1 >				문의하기

고객센터 안내

8월 22일부터 이용 가능

- 1) 문의 메일 : schoolsportsclubfestival@gmail.com
- 2) 카카오톡 채널 : 카카오톡 검색창에 '학교스포츠클럽축전 공식고객센터' 검색
(URL : http://pf.kakao.com/_cxjZhxj)
- 3) 콜센터 1 : 070 8064 2594
- 4) 콜센터 2 : 070 8098 2394
- 5) 콜센터 3 : 070 8098 2404