



전북특별자치도교육청

전북특별자치도교육청 표지 디자인 가이드



전북특별자치도교육청
JEONBUK STATE OFFICE OF EDUCATION

전북특별자치도교육청 표지 디자인 가이드

본 가이드라인은 전북특별자치도교육청의 표지 디자인 가이드 시스템 관리 규정집이므로 외부에 무단으로 유출하거나 복제할 수 없으며, 제작을 위한 발주 시에도 항목별로 필요한 부분만 파일에서 발췌하여 대여하고, 작업 완료와 동시에 즉시 회수 또는 삭제하도록 한다.

본 가이드라인에 수록된 어떠한 부분도 임의로 해석하거나 내용을 변경하여 사용할 수 없으며, 기타 문의 사항이나 해석이 필요한 경우에는 반드시 디자인 관리부와 협의하도록 한다.

본 가이드라인에 수록된 그래픽 요소들은 단지 참고용으로, 원고의 활용 또는 복제 시에는 저장매체에 수록된 공식 자료만을 활용할 수 있으며, 저장매체의 모든 정보는 훼손 또는 분실되지 않도록 한다.

본 가이드라인의 내용 중 시대적 요구나 적용 상황 변화에 따라 필요하다고 인정된 경우에는 해당 항목의 점진적인 수정·보완이 있을 수 있으나, 이때에도 반드시 디자인 관리부서를 중심으로 면밀한 연구 및 검토를 거친 후 수정·시행하여야 한다.

(디자인관리부서: 전북특별자치도교육청 대변인실 063-239-3143)

전북특별자치도교육청
표지 디자인 가이드 관리지침

표지디자인 활용 시스템

- 01-표지디자인 기본형 A1
- 02-표지디자인 기본형 A2
- 03-표지디자인 기본형 A3
- 04-표지디자인 기본형 A4
- 05-표지디자인 응용형 B1
- 06-표지디자인 응용형 B2
- 07-표지디자인 응용형 B3
- 08-표지디자인 응용형 B4
- 09-표지디자인 응용형 B5
- 10-표지디자인 응용형 B6
- 11-표지디자인 응용형 B7
- 12-표지디자인 책등 활용법

표지 디자인 시스템 01-표지 디자인 기본형 A1

전북교육계획, 각종 지침서, 규정집 등에 사용하는 표지 디자인



*매뉴얼에 정해진 제목이나 내용은 디자인 설명을 위한 예시입니다.

표지 디자인 시스템 01-표지 디자인 기본형 A2

전북교육계획, 각종 지침서, 규정집 등에 사용하는 표지 디자인



*매뉴얼에 정해진 제목이나 내용은 디자인 설명을 위한 예시안입니다.

표지 디자인 시스템 01-표지 디자인 기본형 A3

전북교육계획, 각종 지침서, 규정집 등에 사용하는 표지 디자인



*매 뉴얼에 정해진 제목이나 내용은 디자인 설명을 위한 예시안입니다.



표지 응용형 예시안

작업 여건에 맞게 일러스트나 이미지 삽입이 가능하다.

표지 디자인 시스템 01-표지 디자인 기본형 A4


전북교육계획, 각종 지침서, 규정집 등에 사용하는 표지 디자인



*메뉴얼에 정해진 제목이나 내용은 디자인 설명을 위한 예시안입니다.

표지 디자인 시스템 05-표지 디자인 응용형 B1

설명회, 연수, 회의, 각종 홍보물 등에 사용하는 표지 디자인




적용된 이미지는 그대로 사용하거나
내용에 맞게 다른 이미지로 변경이 가능

*메뉴얼에 정해진 제목이나 내용은 디자인 실명을 위한 예시입니다.

표지 디자인 시스템 05-표지 디자인 응용형 B2

설명회, 연수, 회의, 각종 홍보물 등에 사용하는 표지 디자인



*메뉴얼에 기재된 제목이나 내용은 디자인 실명을 위한 예시입니다.

표지 디자인 시스템 05-표지 디자인 응용형 B3

설명회, 연수, 회의, 각종 홍보물 등에 사용하는 표지 디자인


적용된 이미지는 그대로 사용하거나
내용에 맞게 다른 이미지로 변경이 가능



*매뉴얼에 정해진 제목이나 내용은 디자인 실명을 위한 예시입니다.

표지 디자인 시스템 05-표지 디자인 응용형 B4

설명회, 연수, 회의, 각종 홍보물 등에 사용하는 표지 디자인



*메뉴얼에 정해진 제목이나 내용은 디자인 설명을 위한 예시안입니다.

적용된 일러스트는 그대로 사용하거나
내용에 맞게 다른 일러스트나 이미지로
작업 여건에 따라 변경이 가능



표지 응용형 예시안

작업 여건에 맞게 컬러도 변경가능하다.

표지 디자인 시스템 05-표지 디자인 **응용형 B5**

설명회, 연수, 회의, 각종 홍보물 등에 사용하는 표지 디자인



적용된 이미지는 그대로 사용하거나
내용에 맞게 다른 이미지로 변경이 가능

*메뉴얼에 정해진 제목이나 내용은 디자인 설명을 위한 예시입니다.

표지 디자인 시스템 05-표지 디자인 응용형 B6

설명회, 연수, 회의, 각종 홍보물 등에 사용하는 표지 디자인



*메뉴얼에 정해진 제목이나 내용은 디자인 설명을 위한 예시입니다.

표지 디자인 시스템 05-표지 디자인 응용형 B7

설명회, 연수, 회의, 각종 홍보물 등에 사용하는 표지 디자인




*메뉴얼에 정해진 제목이나 내용은 디자인 설명을 위한 예시입니다.

표지 디자인 시스템 12-표지 디자인책등 활용법

그래픽 모티브 적용이 안된 책등



그래픽 모티브 적용된 책등




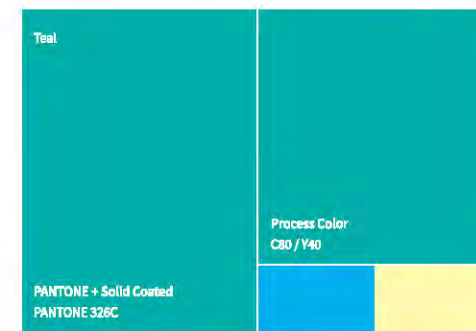
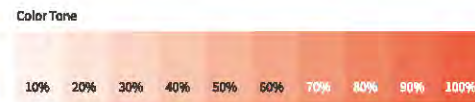


전북특별자치도교육청
표지 디자인 가이드 관리지침

로고 활용 기본시스템

- 01-전용색상
- 02-색상활용
- 03-심벌마크 단색규정 1
- 04-심벌마크 단색규정 2
- 05-국문/영문/한문 로고타입
- 06-국문/영문/한문 로고타입 내려쓰기
- 07-시그니처 좌우조합
- 08-시그니처 내려쓰기 및 상하조합
- 09-국문지정서체
- 10-영문지정서체
- 11-그래픽모티브


기본시스템 01-전용색상

심벌마크의 가장 이상적인 색상 표현은 흰색 바탕에 전용색상을 적용하는 것이 기본 원칙이다. 색상은 자칫 잘못 사용하면 명도와 채도에 따라 가독성을 잃거나 이미지에 혼란을 초래할 수 있으므로 항상 효과적으로 사용할 수 있도록 주의하여야 한다. 색상 적용 시는 반드시 관리부서와 협의하여 사용하도록 한다.



기본시스템 02-색상활용

심벌마크 색상 표현은 흰색 바탕에 전용색상 4원색을 적용하는 것을 기본 원칙으로 한다. 그러나 적용 매체의 특수한 상황에 따라 활용할 경우에는 본 항에 제시한 색상활용 규정에 준하여 적용한다. 색상은 자칫 잘못 사용하면 명도와 채도에 따라 가독성을 잃거나 이미지에 혼란을 초래할 수 있으므로 항상 효과적으로 사용할 수 있도록 주의하여야 한다. 색상 활용 시 바탕색의 채도와 명도 등을 고려해야 하며, 반드시 관리 부서와 협의하여 사용하여야 한다.

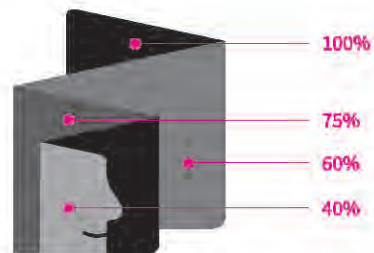


기본시스템 03-심벌마크 단색규정

심벌마크는 적용매체의 특수한 상황에 따라 흑백으로 적용할 수 있다. 검은색 바탕을 활용할 경우에는 본 항에 제시한 규정에 준하여 적용한다. 단색 활용은 명도에 따라 가독성을 잃거나 이미지에 혼란을 초래할 수 있으므로 항상 효과적으로 사용할 수 있도록 주의하여야 한다.

Positive Version

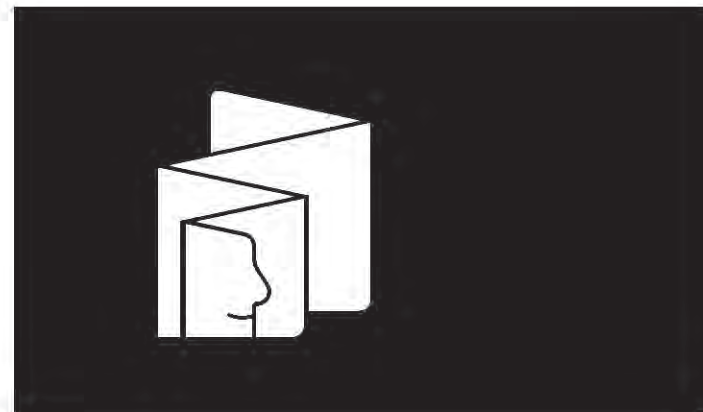
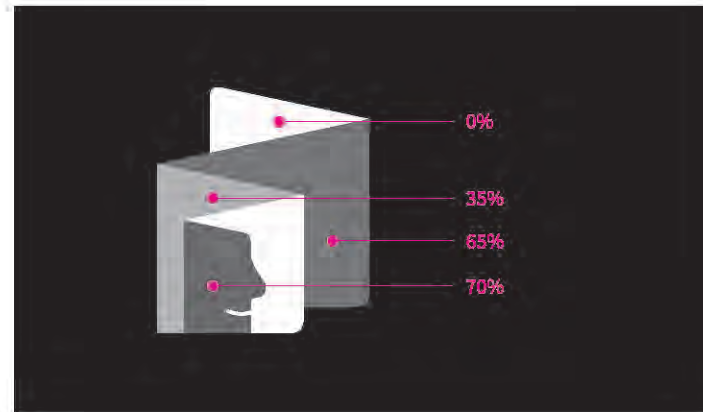
A Type



B Type

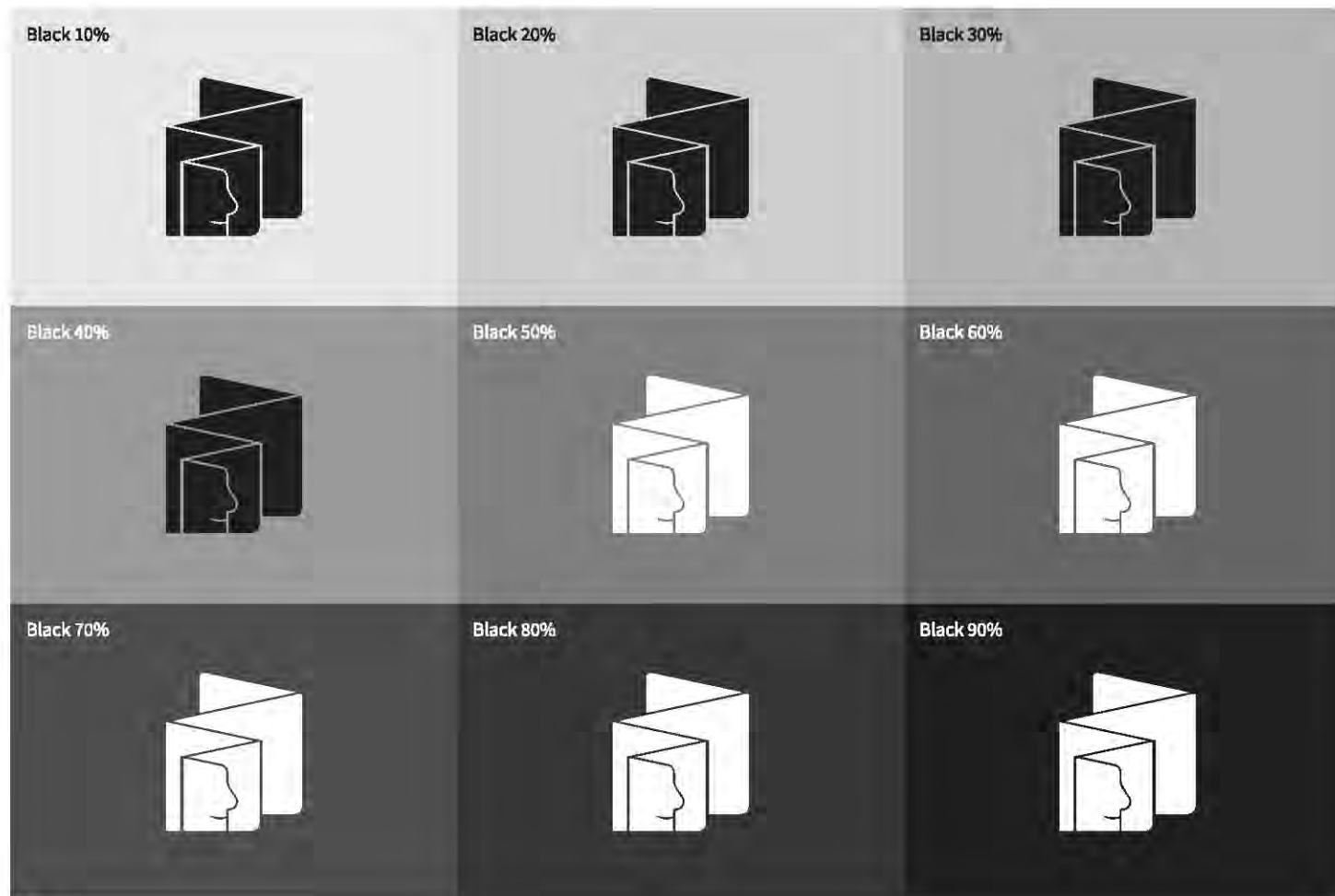


Negative Version



기본시스템 04-심벌마크 단색규정

심벌마크는 적용매체의 특수한 상황에 따라 흑백으로 적용할 수 있다. 검은색 바탕을 활용할 경우에는 본 항에 제시한 순차 적인 명도 변화에 따른 규정에 준하여 적용한다. 단색 활용은 명도에 따라 가독성을 잃거나 이미지에 혼란을 초래할 수 있으므로 항상 효과적으로 사용할 수 있도록 주의하여야 한다.



기본시스템 05-국문/영문/한문 로고타입

로고타입은 심벌마크와 더불어 전북특별자치도교육청 이미지를 시각적으로 전달하는 가장 기본적 요소이며, 핵심 요소이다. 로고타입은 심벌마크와 잘 조화될 수 있도록 개발되었다. 심벌마크와 함께 사용함을 원칙으로 하나 단독으로 사용할 수 있다. 로고타입의 올바른 사용을 위해 반드시 규정을 준수하여 정확히 이용하고, 사용 시 변경을 막기 위하여 반드시 수록된 원고를 정비례로 확대, 축소하여 사용하도록 한다.

전북특별자치도교육청

전북특별자치도교육청

JEONBUK STATE
OFFICE OF EDUCATION

JEONBUK STATE
OFFICE OF EDUCATION

JEONBUK STATE OFFICE OF EDUCATION

全北特別自治道教育廳

全北特別自治道教育廳

기본시스템 06-국문/영문/한문 로고타입 내려쓰기


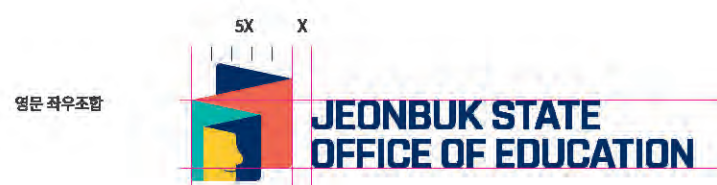
로고타입은 심벌마크와 더불어 전북특별자치도교육청 이미지를 시각적으로 전달하는 가장 기본적 요소이며, 핵심 요소이다. 로고타입은 심벌마크와 잘 조화될 수 있도록 개발되었다. 심벌마크와 함께 사용함을 원칙으로 하나 단독으로 사용할 수 있다. 로고타입의 올바른 사용을 위해 반드시 규정을 준수하여 정확히 이용하고, 사용 시 변경을 막기 위하여 반드시 수록된 원고를 정비례로 확대, 축소하여 사용하도록 한다.

JEONBUK STATE
OFFICE OF EDUCATION
全北特別自治道教育廳
전북특별자치도교육청



기본시스템 07-시그니처 좌우조합

로고타입은 심벌마크와 더불어 전북특별자치도교육청 이미지를 시각적으로 전달하는 가장 기본적 요소이며, 핵심 요소이다. 로고타입은 심벌마크와 잘 조합될 수 있도록 개발되었다. 심벌마크와 함께 사용함을 원칙으로 하나 단독으로 사용할 수 있다. 로고타입의 올바른 사용을 위해 반드시 규정을 준수하여 정확히 이용하고, 사용 시 변경을 막기 위하여 반드시 수록된 원고를 정비례로 확대, 축소하여 사용하도록 한다.



기본시스템 08-시그니처 내려쓰기 및 상하조합

로고타입은 심벌마크와 더불어 전북특별자치도교육청 이미지를 시각적으로 전달하는 가장 기본적 요소이며, 핵심 요소이다. 로고타입은 심벌마크와 잘 조화될 수 있도록 개발되었다. 심벌마크와 함께 사용함을 원칙으로 하나 단독으로 사용할 수 있다. 로고타입의 올바른 사용을 위해 반드시 규정을 준수하여 정확히 이용하고, 사용 시 변형을 막기 위하여 반드시 수록된 원고를 정비례로 확대, 축소하여 사용하도록 한다.

국문



한문




영문



국문 상하조합



영문 상하조합



한문 상하조합



국영문 혼용상하조합



기본시스템 09-국문 지정서체

본 항의 지정서체는 각종 응용 디자인 물에 일정한 서체를 사용하여 이미지를 만드는데 주 목적이 있다. 서식류, 문서류, 사인류뿐 아니라 인터넷, 홈페이지 등에 시각적인 통일성을 주기 위해 우선적으로 적용하는 것을 원칙으로 하지만 필수사항이 아닌 권장 사항으로 응용 항목 적용시 관련 부서와 협의하여 유사 서체로 대체할 수 있다. Noto Sans KR Light/Regular체는 가독성이 좋은 서체로 긴 문장이나 주소, 광고물 등에 광범위하게 사용하기 좋고 Noto Sans KR Bold/Black체는 헤드라인이나 부제, 강조할 부분 등에 사용하면 더욱 효과적이다.

Noto Sans KR

Download Address

<https://fonts.google.com/noto/specimen/Noto+Sans+KR>

Noto Sans KR Thin

Noto Sans KR Light

Noto Sans KR Regular

Noto Sans KR Medium

Noto Sans KR Bold

Noto Sans KR Black

example : Noto Sans KR Regular 12pt

'배움이 즐거운 교실, 꿈을 키우는 학교, 함께 성장하는 교육'을 실현하겠습니다.

늘 낮은 자세로 소통해 협력하고 화합하는 교육 현장을 만들겠습니다.

도민 여러분께 기쁨과 희망을 드리는 전북교육을 펼치겠습니다.

01234567890

!@#\$%^&*()_+{}:”<>?

기본시스템 10-영문 지정서체

영문 지정서체는 국문 지정 서체와 잘 어울리는 이미지의 서체로서, 로고타입과의 상호 연계성과 가독성을 위하여 Rajdhani서체를 활용 하도록 한다. Rajdhani Regular/Medium체는 가독성이 좋은 서체로 긴 문장이나 주소, 광고물 등에 광범위하게 사용하기 좋고 Rajdhani Bold체는 헤드라인이나 부제, 강조할 부분 등에 사용하면 더 효과적이다.

Rajdhani

Download Address

<https://fonts.google.com/specimen/Rajdhani?query=Rajdhani+>

Rajdhani Light

Rajdhani Regular

Rajdhani Medium

Rajdhani SemiBold

Rajdhani Bold

example : Rajdhani Regular 12pt

Communities of education, We hope to always communicate within open-minded attitude and purpose so that we will create a cooperative and harmonious educational community. We want to provide a Jeonbuk education to give joy and hope to you.

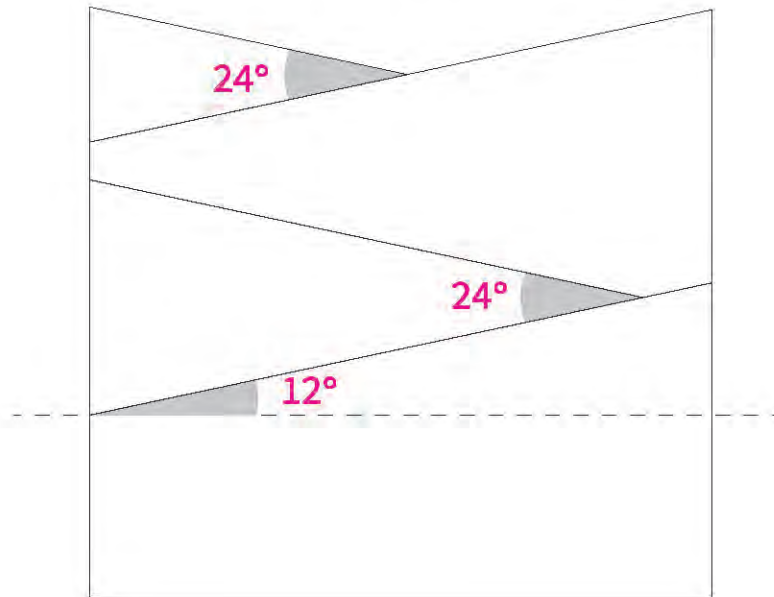
01234567890

!@#\$%^&*()_+{};"<>?

기본시스템 11-그래픽모티브

그래픽모티프는 특별히 장식성이 요구되는 매체에 사용하는 요소로서 적용매체의 품위를 높이고 특징을 강화시키는 역할을 함과 동시에 전북특별자치도교육청의 통일된 이미지를 형성하는 요소입니다. 그래픽모티프 사용 시 저장매체에 수록된 원고를 활용하여 사용하도록 합니다.

Module



활용예시

