

---

# 제15차(2019년) 청소년건강행태조사

## 조사지원 담당교사 매뉴얼

---

2019. 4.

질병관리본부 건강영양조사과	
담당자	사무실 전화번호
김민현	043-719-7474
최종윤	043-719-7508
나경인	043-719-7463



# 1 조사지원 담당교사 온라인 등록하기

## ① 청소년건강행태조사 홈페이지([www.cdc.go.kr/yhs](http://www.cdc.go.kr/yhs)) 접속

※ 포털사이트(네이버, 다음 등)에서 질병관리본부 검색하여 접속 가능

질병관리본부 KCDC

검색어를 입력해주세요.

ENGLISH 사이트맵

1339

질병-건강 해외질병 정책-사업-연구 알림-자료 민원-정보공개 기관소개 **사업별홈페이지**

카드뉴스

알고나면 '알'모있고 '도'움되는 '알'맹이 이야기

**알쓸도감**

동남아시아 장티푸스

미세먼지를 이기는 민감계측 건강보호 수칙

자세히보기

건강소식

건강검진

역을 방문하셨나요?

중동지역을 다녀온 후 14일 내 발열, 기침 등 메르스 의심증상 발생 시 의료기관 방문 전 1339로 전화하세요.

비밀하기

국민을 대표해 건강한 목소리를 내주세요 국민소통단 3기를 모집합니다 열정만 있다면 대한민국 ...

2019-03-18

국민을 대표해 건강한 목소리를 내주세요 국민소통단 3기를 모집합니다 열정만 있다면 대한민국 국민 누구나!! ▼ 지금 지원하러 가기 ▼ <http://bit.ly/국민소통단지원하기> #국민소통단 #3기모집 #대한민국 #국민이라면 #누구나...

보도자료 공지사항 채용공고 주간건강과질병

- 건강한 목소리를 낼 국민소통단원을 찾습니다~ 2019.03.14
- 만성공발병, 진행될수록 합병증과 사망 위험성 커져! 2019.03.13
- 감염병 위기, 관계부처 협력으로 24시간 굳건히 지킨다... 2019.03.08
- 임신 중 비타민 D 적정 유지가 출생 후 자녀의 아토피... 2019.03.07
- 잠복결핵감염자 10명 중 3명만 치료 받고, 치료 미실... 2019.03.07
- 봄철, 어린이 보행자 교통사고 발생 주의하세요! 2019.03.05
- 국립검역소, 국민참여 조직진단 실시 2019.03.04

감염병정보

가	나	다	라	마	바	사
ㅇ	ㅈ	ㅊ	ㅋ	ㅌ	ㅍ	ㅎ

건강정보

전체 주요주제 노인

남성 여성 소아

손상정보

질식 추락/낙상

질병-건강	해외질병	정책·사업·연구	알림·자료	민원·정보공개	기관소개	사업별홈페이지
<ul style="list-style-type: none"> <li>· 감염병정보</li> <li>· 건강정보</li> <li>· 손상정보</li> <li>· 이탄의건강소식</li> <li>· 주간건강과질병</li> <li>· 주간질병감시정보(2018~)</li> <li>· (구)주간질병감시정보(~2017)</li> <li>· 주간감염병동향</li> <li>· 감염병뉴스레터</li> <li>· 지역사회건강과질병</li> <li>· 손상예방과건강안전사회</li> <li>· 혈액소식지</li> </ul>	<ul style="list-style-type: none"> <li>· 국외 증역 발생현황</li> <li>· 검역감염병오염지역</li> <li>· 해외여행건강정보</li> <li>· 예방접종정보</li> <li>· 국가별질병정보</li> <li>· 국가별요구사항</li> <li>· 해외감염병소식</li> </ul>	<ul style="list-style-type: none"> <li>· 기획연구생물안전</li> <li>· 감염병-긴급상황</li> <li>· 질병연구</li> <li>· 질병예방</li> <li>· 장기이식관리</li> </ul>	<ul style="list-style-type: none"> <li>· 보도자료</li> <li>· 포토뉴스</li> <li>· 홍보자료</li> <li>· 공지사항</li> <li>· 공고/공시</li> <li>· 채용공고</li> <li>· 연구성과</li> <li>· 교육자료</li> <li>· 공무원외여행보고서</li> <li>· 법령지침서식</li> </ul>	<ul style="list-style-type: none"> <li>· 1339콜센터</li> <li>· 민원산정</li> <li>· 나의민원확인</li> <li>· 자주하는민원(FAQ)</li> <li>· 생명윤리법관련민원안내</li> <li>· 사전정보공표</li> <li>· 정보공개청구</li> <li>· 공공데이터</li> <li>· 기관장업무추진비</li> </ul>	<ul style="list-style-type: none"> <li>· 소개</li> <li>· 연혁</li> <li>· 조직도·직원찾기</li> <li>· 로고</li> <li>· 오시는길</li> <li>· 시설안내</li> <li>· 사무실배치도</li> </ul>	<ul style="list-style-type: none"> <li>· 감염병포털</li> <li>· 국립검역소</li> <li>· 예방접종도우미</li> <li>· 지역사회건강조사</li> <li>· 국가건강정보포털</li> <li>· 결핵제로</li> <li>· 국민건강영양조사</li> <li>· 장기이식관리센터</li> <li>· 희귀질환알프라인</li> <li>· 임상·연구정보서비스</li> <li>· 임상·유전체생·명정보</li> <li>· 코리이과대학지식센터</li> <li>· 청소년건강행태조사</li> </ul>

**감염병포털** 감염병 정보통계를 한눈에 볼 수 있어요!

**해외여행건강정보** 해외감염병 예방수칙 및 주의사항을 안내합니다.

**국가건강정보포털** 노인·남성·여성·소아·백진없이 유익한 정보포털

있다면 대한민국 ...

2019-03-18

국민을 대표해 건강한 목소리를 내주시 국민소통단 3기를 모집합니다 열정만 있다면 대한민국 국민 누구나!! ▼ 지금 지원하러 가기 ▼ <http://bit.ly/국민소통단지원하기> #국민소통단 #3기모집 #대한민국 #국민이라면 #누구나...

· 건강한 목소리를 낼 국민소통단원을 찾습니다~ 2019.03.14

· 만성콩팥병, 진행될수록 합병증과 사망 위험성 커져! 2019.03.13

· 감염병 위기, 관계부처 협력으로 24시간 굳건히 지킨다... 2019.03.08

· 임신 중 비타민 D 적정 유지가 출생 후 자녀의 아토피... 2019.03.07

· 잠복결핵감염자 10명 중 3명만 치료 받고, 치료 미실... 2019.03.07

· 봄철, 어린이 보행자 교통사고 발생 주의하세요! 2019.03.05

· 국립검역소, 국민참여 조직진단 실시 2019.03.04

건강정보

전체 | 주요주제 | 노인

남성 | 여성 | 소아

손상정보

폭력/타살 | 화상

## 홍역 안내

[국내 홍역 발생현황](#)
[국외 홍역 발생현황](#)
[홍역 FAQ](#)
[전국 홍역 선별진료소 지정의료기관](#)
[보도·홍보자료](#)

**청소년건강행태조사**

홈페이지바로가기

사업소개	조사항목	결과공유	알림
조사개요	항목검색	주요통계	공지사항
조사연혁	설문지	통계검	보도자료
조사대상	항목제언	결과발표회	홍보자료
조사내용		통계워크숍	
조사방법		원시자료	
		자료활용논문	
		연구보고서	

국민을 대표해 건강한 목소리를 내주시 국민소통단 3기를 모집합니다 열정만 있다면 대한민국 ...

2019-03-18

**보도자료** | **공지사항** | **채용공고** | **주간건강과질병**

· 건강한 목소리를 낼 국민소통단원을 찾습니다~ 2019.03.14

· 만성콩팥병, 진행될수록 합병증과 사망 위험성 커져! 2019.03.13

· 감염병 위기, 관계부처 협력으로 24시간 굳건히 지킨다... 2019.03.08

· 임신 중 비타민 D 적정 유지가 출생 후 자녀의 아토피... 2019.03.07


· 잠복결핵감염자 10명 중 3명만 치료 받고, 치료 미실... 2019.03.07

· 봄철, 어린이 보행자 교통사고 발생 주의하세요! 2019.03.05


· 국립검역소, 국민참여 조직진단 실시 2019.03.04

2

## ② 홈페이지 중앙에 ‘조사지원 교사’ 버튼 클릭


**질병관리본부**  
KCDC

청소년건강행태조사



청소년건강행태조사

**제15차(2019) 청소년건강행태조사**

교육청/보건소

기관 담당자

관할 표본학교의 조사현황을 지원합니다.

> 바로가기

표본학교

조사지원 교사

소속 표본학교의 조사현황을 지원합니다.

> 바로가기

표본학생

조사참여 학생

건강한 청소년은 건강한 나라의 미래입니다.

> 설문참여

사업소개

- 조사개요
- 조사연혁
- 조사대상
- 조사내용
- 조사방법

조사항목

- 항목검색
- 설문지
- 항목제안

결과공유

- 주요통계
- 통계집
- 결과발표회
- 통계워크숍
- 원시자료
- 자료활용논문
- 연구보고서

공지사항

top

청소년건강행태조사 제1차(2005)~제14차(2018) 원시자료 추가 공개 및 재공개 안내

1,344회

top

2018년 국민건강영양조사 및 청소년건강행태조사 결과발표회 개최 안내

2,388회

top

홈페이지 디자인 개점현상 해결방법-Explorer11

5,234회

top

표본학교 선정 근거자료

4,940회

1

2017년 국민건강영양조사 및 청소년건강행태조사 결과발표회 개최 안내

1,398회

년도별 자료

주요통계

통계집

원시자료

2018

2017

2016

2015

2014

2013

2012

2011

2010

<

>

제14차(2018) 청소년건강행태조사 설문지(PDF)

724건

다운로드

3

### ③ ‘학교 등록하기’ 버튼 클릭

청소년건강행태조사

표본학교(조사지원교사)

사업소개 | 조사항목 | 결과공유 | 알림

로그인

- 개인정보보호법에 의해 지난 조사기간에 등록하신 조사지원 교사의 정보는 삭제 되었으므로, 기존 비밀번호로 로그인을 할 수 없습니다.
- 2019년 표본학교 조사지원 담당교사는 반드시 “학교 등록하기” 에서 등록 후 로그인 하시기 바랍니다.

3

> 학교 등록하기


학교명

비밀번호

☐ 학교명 저장

로그인

비밀번호 찾기

 질병관리본부

오시는 길 | 개인정보처리방침

(28159) 충청북도 청주시 흥덕구 오송읍 오송생명2로 187 오송보건의료행정타운 내 생명의학약육연체센터동 123호 TEL : 043-719-7474,7471 | FAX : 043-719-7527

Copyright 2016 © CO., LTD. All rights reserved.

## ④ 개인정보 수집·이용 동의

※ 「개인정보 보호법」 제15호에 의거하여 개인정보(성명, 휴대전화번호, 이메일주소, 학교 직통 전화번호) 수집·이용에 대한 안내 및 동의 필요

청소년건강행태조사 표본학교(조사지원교사)

사업소개 | 조사항목 | 결과공유 | 알림

개인 정보 수집 및 이용 안내

- 개인정보의 수집 및 이용목적 : 청소년건강행태온라인조사 수행 및 조사 관련 안내 등의 정보 제공
- 수집하는 개인정보 항목 : 성명, 핸드폰번호, 이메일 주소, 연락처 (직통전화 번호)
- 개인정보의 보유 및 이용기간 : 2019.04.01 ~ 2019.12.31
- 개인정보 수집 및 이용에 동의하지 않을 경우 청소년건강행태온라인조사 홈페이지에서 게시된 정보를 제공받을 수 없으며, 조사 중 문제 발생 시 신속한 해결이 불가능합니다.

4

> 개인정보보호법에 의거 위와 같이 개인 정보 수집 및 이용에 동의합니다.

 질병관리본부

오시는 길 | 개인정보처리방침

(28159) 충청북도 청주시 흥덕구 오송읍 오송생명2로 187 오송보건의료행정타운 내 생명과학약육전체센터동 123호 TEL : 043-719-7474,7471 | FAX : 043-719-7527

Copyright 2016 © CO., LTD. All rights reserved.

5

## ⑤ 학교명 입력→ ‘검색’ 버튼 클릭

※학교명 입력 시 주의사항

- 2글자 이상 입력 후 검색(예: 건강중학교 →건강)
- 약칭 검색(여고, 여중, 상고, 공고 등) 불가능

청소년건강행태조사

표본학교(조사지원교사)

사업소개 | 조사항목 | 결과공유 | 알림

학교 등록하기

- 학교 공식 명칭을 띄어쓰기 없이 입력하세요.
- 두 글자 이상 입력하셔야 검색이 가능합니다 (예: 건강중학교 → 건강)
- 약칭검색(여고, 여중, 상고 등)은 불가능합니다.
- 소속 학교가 조회되지 않을 경우, 질병관리본부로 연락주시기 바랍니다.  
참여하지 않는 학교는 조회되지 않습니다. (문의: 043-719-7508)

(학교명 입력 시 주의사항)

- 학교 공식 명칭을 띄어쓰기 없이 입력하세요.
- 2글자 이상 입력한 경우 검색 가능  
예) 건강중학교 - 건강
- 약칭 및 고급 검색 불가능  
예) 여고, 여중, 상고, 중학교, 고등학교 등

5

학교명

띄어쓰기 없이 2글자 이상 입력하세요

> 검색

학교명으로 검색하세요

 질병관리본부

오시는 길 | 개인정보처리방침

(28159) 충청북도 청주시 흥덕구 오송읍 오송생명2로 187 오송보건의료행정타운 내 생명과학유전체센터동 123호 TEL : 043-719-7474,7471 | FAX : 043-719-7527  
Copyright 2016 © CO., LTD. All rights reserved.

## ⑥ 해당학교 ‘선택’ 버튼 클릭

- 검색된 목록에 표시된 시도, 학교명이 맞는지 확인 후, 맞는 경우에 ‘선택’ 버튼 클릭

청소년건강행태조사
표본학교 (조사지원교사)

사업소개 | 조사항목 | 결과공유 | 알림

### 학교 등록하기

- 학교 공식 명칭을 띄어쓰기 없이 입력하세요.
- 두 글자 이상 입력하여야 검색이 가능합니다 (예: 건강중학교 → 건강)
- 약칭검색 (여고, 여중, 상고 등)은 불가능합니다.
- 소속 학교가 조회되지 않을 경우, 질병관리본부로 연락주시기 바랍니다. 참여하지 않는 학교는 조회 되지 않습니다. (문의 : 043-719-7508)

**(학교명 입력 시 주의사항)**

- 학교 공식 명칭을 띄어쓰기 없이 입력하세요.
- 2글자 이상 입력한 경우 검색 가능  
예) 건강중학교 - 건강
- 약칭 및 고급 검색 불가능  
예) 여고, 여중, 상고, 중학교, 고등학교 등

학교명
건강
> 검색

6

서울	강남구	건강중학교	선택
----	-----	-------	----

질병관리본부

오시는 길 | 개인정보처리방침

(28159) 충청북도 청주시 흥덕구 오송읍 오송생명2로 187 오송보건위료행정타운 내 생명위과학유전체센터동 123호. TEL : 043-719-7474,7471 | FAX : 043-719-7527

Copyright 2016 © CO., LTD. All rights reserved.



## ⑦ 조사지원 담당교사 정보 입력(모든 내용 필수입력) 후 ‘등록’ 버튼 클릭

※ 비밀번호는 영문, 숫자, 특수기호를 혼합하여 8~16자리로 설정(「공공기관 개인정보 보호지침」에 의거)

청소년건강행태조사 표본학교(조사지원교사)

[시원소개](#)
[조사항목](#)
[결과공유](#)
[알림](#)

학교 등록하기

(\*) 표시는 필수 입력항목입니다.

조사지원 교사명, 핸드폰번호, 비밀번호, 비밀번호 확인을 입력하신 후 등록하기 버튼을 클릭하시면 등록이 완료됩니다. (문의 : 043-719-7508)

7

학교명
건강중학교
※학교명이 로그인 시 사용할 아이디입니다.

\* 조사지원 교사명

\* 핸드폰번호
010
-
없이 번호만 입력하세요.
※비밀번호찾기 시 반드시 필요합니다

\* 비밀번호
영문, 숫자, 특수기호 혼합 8~16자리
※ 영문, 숫자, 특수기호를 포함한 8~16자리로 설정하십시오

\* 비밀번호 확인
비밀번호를 한번 더 입력하세요.

>
등록

질병관리본부

오시는 길 | 개인정보처리방침

(28159) 충청북도 청주시 흥덕구 오송읍 오송생명2로 187 오송보건의료행정타운 내 생명과학유전체센터동 123호 TEL : 043-719-7474, 7471 | FAX : 043-719-7527  
Copyright 2016 @ CO., LTD. All rights reserved.

## ⑧ 학교명, 비밀번호 입력후 ‘로그인’ 버튼 클릭

청소년건강행태조사

표본학교(조사지원교사)

사업소개 | 조사항목 | 결과공유 | 알림

로그인

- 개인정보보호법에 의해 지난 조사기간에 등록하신 조사지원 교사의 정보는 삭제 되었으므로, 기존 비밀번호로 로그인을 할 수 없습니다.
- 2019년 표본학교 조사지원 담당교사는 반드시 “학교 등록하기” 에서 등록 후 로그인 하시기 바랍니다.

> 학교 등록하기

8

학교명

건강중학교


비밀번호

●●●●●●●●

로그인

☒ 학교명 저장

비밀번호 찾기

 질병관리본부

오시는 길 | 개인정보처리방침

(28159) 충청북도 청주시 흥덕구 오송읍 오송생명2로 187 오송보건의료행경타운 내 생명과학약육전체센터동 123호 TEL : 043-719-7474,7471 | FAX : 043-719-7527

Copyright 2016 © CO., LTD. All rights reserved.

## ⑨ 학교 및 담당교사 정보 입력 및 수정(모든 내용 필수입력)

○ ‘학교/교사 정보등록’ 메뉴에서 정보 입력 및 수정

※ 정보 입력 후에는 반드시 ‘저장’버튼 클릭

○ 학교정보

- 학교주소: ‘주소조회’를 클릭하여 학교 주소 입력(조사 물품 택배 수령 주소이므로 정확히 기록)
- 택배수령장소: 조사 물품 택배 수령을 위해 자세히 입력(예: 별관1층 보건실)
- 학교명, 설립유형, 학교구분, 남녀공학: 정보가 잘못되었을 경우, 질병관리본부에 전화로 통보(☎043-719-7469, 이지혜)

○ 조사지원 담당교사 정보

- 전자메일주소, 연락처는 조사 진행 사항에 대한 공지 등에 활용되며, 조사 완료 후(12월) 폐기 예정

건강중학교(테스트 선생님) 로그아웃

<b>9</b>	<b>학교/교사 정보등록</b>	조사지침 교육	학교 현황등록	본조사 일정등록	결과등록
	04/22(월)~05/03(금) <span style="color: blue;">미등록</span>	05/13(월)~05/31(금) <span style="color: blue;">미진행</span>	04/22(월)~05/03(금) <span style="color: blue;">미등록</span>	05/13(월)~05/31(금) <span style="color: blue;">미등록</span>	06/03(월)~06/28(금) <span style="color: blue;">미등록</span>

**Menu**

- 조사물품배송현황 및 조사수행자료
- 학교/교사 정보등록
- 조사지침 교육
- 학교 현황등록
- 본조사 일정등록
- 결과 등록

**학교/교사 정보등록** (\*)표시는 필수 입력항목입니다.

● 학교/교사정보 등록

- 학교명, 설립유형, 학교구분, 남녀공학이 **실제 학교 정보와 맞지 않는 경우 전화로 알려주시기 바랍니다.** (문의: 043-719-7469)
- **학교주소는 조사 관련 물품 택배수령 주소**이므로 반드시 확인하시고 다를 경우 수정하시기 바랍니다.

학교명	건강중학교	설립유형	공립
학교구분	중학교	남녀공학	남녀공학
* 학교주소	주소조회 <span style="border: 1px solid gray; padding: 2px;">주소조회</span> 나머지주소를 입력하세요		
택배수령장소 (ex. 교우실)	택배 수령장소를 입력하세요		

• 등록하신 개인정보는 조사진행 사항에 대한 공지 등에 활용되며, 조사 완료 후(12월) 폐기 예정입니다.

* 교사명	테스트	* 담당구분	<input type="radio"/> 보건교사 <input type="radio"/> 교사                      담당과목 <span style="border: 1px solid gray; padding: 2px;"> </span>
* 직통전화번호	선택 <span style="border: 1px solid gray; padding: 2px;"> </span> '-'없이 번호만 입력 <span style="border: 1px solid gray; padding: 2px;"> </span> 내선 <span style="border: 1px solid gray; padding: 2px;"> </span>	* 핸드폰번호	010 <span style="border: 1px solid gray; padding: 2px;"> </span> 98765432
* 이메일	<span style="border: 1px solid gray; padding: 2px;"> </span>		

> 비밀번호 변경
'저장' 버튼을 클릭해야 저장됩니다.
> 저장

## 2

## 학생 현황 등록: 4월 22일(월) ~ 5월 3일(금)

## ⚠ 주 의

- 표본학급(학년별 1개반)은 “질병관리본부”가 선정하여 5월 중 공지할 예정입니다. 학생현황등록은 표본학교 선정을 위한 근거자료로 활용되므로 학교의 모든 학급 및 학생수를(특수학급은 제외) 입력하셔야 합니다.

## ① ‘학교 현황등록’ 메뉴 클릭

## ② 입력일 기준으로 출석부상의 각 학년별 학급 수 입력 후 ‘생성 버튼 클릭(③와 같이 생성)

청소년건강행태조사 표본학교 (조사지원교사) **1** 건강중학교 (테스트 선생님) 로그인

학교/교사 정보등록	조사지침 교육	학교 현황등록	본조사 일정등록	결과등록
04/22(월)~05/03(금) 미등록	05/13(월)~05/31(금) 미진행	04/22(월)~05/03(금) 미등록	05/13(월)~05/31(금) 미등록	06/03(월)~06/28(금) 미등록

Menu | 학교 현황등록 (등록 시 주의사항)

1. 학생현황은 표본학급 선정을 위한 근거자료로 활용되므로 학교의 모든 학급 및 학생수를 (특수학급은 제외) 입력하셔야 합니다.  
2. 조사에 참여 할 표본학급 (학년별 1개 학급)은 “질병관리본부”가 선정하여 5월초에 공지할 예정입니다.

② 학년별 총 학급수 (현재 기준 학급수 추가, 특수 학급 제외)

구분	1학년	2학년	3학년
총학급수	<input type="text"/> > 생성	<input type="text"/> > 생성	<input type="text"/> > 생성

③ 반별 총 학생수 (현재 기준 학생수 입력)

학년	※ 특수반 제외, 특화된 반은 한글로 입력		※ 학급의 실제 남녀 구성 기준으로 선택		※ 특수 및 위탁학생은 제외			삭제
	* 반	* 학급 유형	* 남학생 수	* 여학생 수	합계			
전체 합계			0	0	0			

‘저장’ 버튼을 클릭해야 저장됩니다. > 저장

④ 전산실습현황 등록

* 전산실습실 보유	조사진행 컴퓨터형태	* 전산실습실 1실 당 컴퓨터 보유 수
<input type="radio"/> 있다 <input type="radio"/> 없다	<input type="radio"/> 데스크탑PC <input type="radio"/> 태블릿PC	<input type="radio"/> 30대 미만 <input type="radio"/> 30대 이상

‘저장’ 버튼을 클릭해야 저장됩니다. > 저장

## [중학교]

### ③ 반별 총 학생수 입력:

- 반: 숫자, 한글, 영문반명 입력 가능, 전원이 특수학생으로만 구성된 반은 제외, 일반 반에 특수 및 위탁학생이 1, 2명 있는 경우는 포함
- 반 이름, 학급유형, 남녀 학생 수(특수 및 위탁학생 수는 제외) 입력
- 입력 후 '저장' 버튼 클릭

건강중학교 (테스트 선생님) [로그아웃](#)

	학교/교사 정보등록	조사지침 교육	학교 현황등록	본조사 일정등록	결과등록
	04/22(월)~05/03(금) 미등록	05/13(월)~05/31(금) 미진행	04/22(월)~05/03(금) 미등록	05/13(월)~05/31(금) 미등록	06/03(월)~06/28(금) 미등록

**Menu**  
 조사물품배출현황 및 조사수행자료  
 학교/교사 정보등록  
 조사지침 교육  
**학교 현황등록**  
 본조사 일정등록  
 결과등록

### 학교 현황등록

(등록 시 주의사항)

1. 학생현황은 표본학교 선정에 위한 근거자료로 활용되므로 학교의 모든 학급 및 학생수를 (특수학급은 제외) 입력하셔야 합니다.  
 2. 조사에 참여 할 표본학급(학년별 1개 학급)은 "질병관리본부"가 선정하여 5월초에 공지할 예정입니다.

● 학년별 총 학급수 (현재 기준 학급수 추가, 특수 학급 제외)

구분	1학년	2학년	3학년
출학급수	1 > 추가	2 > 추가	3 > 추가

● 반별 총 학생수 (현재 기준 학생수 입력)

학년	※ 특수반 제외, 특화된 반은 한글로 입력		※ 학급의 실제 남녀 구성 기준으로 선택		※ 특수 및 위탁학생은 제외		삭제
	* 반	* 학급 유형	* 남학생 수	* 여학생 수	합계		
1학년	<input type="text"/> 반	<input checked="" type="radio"/> 남자반 <input type="radio"/> 여자반 <input type="radio"/> 남여합반	<input type="text"/>	<input type="text"/>	0	> 삭제	
2학년	<input type="text"/> 반	<input checked="" type="radio"/> 남자반 <input type="radio"/> 여자반 <input type="radio"/> 남여합반	<input type="text"/>	<input type="text"/>	0	> 삭제	
2학년	<input type="text"/> 반	<input checked="" type="radio"/> 남자반 <input type="radio"/> 여자반 <input type="radio"/> 남여합반	<input type="text"/>	<input type="text"/>	0	> 삭제	
3학년	<input type="text"/> 반	<input checked="" type="radio"/> 남자반 <input type="radio"/> 여자반 <input type="radio"/> 남여합반	<input type="text"/>	<input type="text"/>	0	> 삭제	
3학년	<input type="text"/> 반	<input checked="" type="radio"/> 남자반 <input type="radio"/> 여자반 <input type="radio"/> 남여합반	<input type="text"/>	<input type="text"/>	0	> 삭제	
3학년	<input type="text"/> 반	<input checked="" type="radio"/> 남자반 <input type="radio"/> 여자반 <input type="radio"/> 남여합반	<input type="text"/>	<input type="text"/>	0	> 삭제	
전체 합계					0	0	0

'저장' 버튼을 클릭해야 저장됩니다. > 저장

## [고등학교]

※학년별 학급 특성이 다른 경우(예: 1학년 일반고, 2,3학년 특성화고) 전화로 알려 주시기 바랍니다(043-719-7469, 이지혜).

### ③ 반별 총 학생수 입력:

- 반: 숫자, 한글, 영문반명 입력 가능, 전원이 특수학생으로만 구성된 반은 제외, 일반 반에 특수 및 위탁학생이 1, 2명 있는 경우는 포함
- 반 이름, 학급유형, 남녀 학생 수(특수 및 위탁학생 수는 제외) 입력
  - 학급유형: 인문사회, 자연공학, 기타, 직업반, 진학+직업반 중 1개 선택. 교과과정이 없거나 예체능은 기타에 체크
- 입력 후 '저장'버튼 클릭

건강고등학교(테스트 선생님) [로그아웃](#)

학교/교사 정보등록	조사지침 교육	학교 현황등록	본조사 일정등록	결과등록
04/22(월)~05/03(금) <a href="#">미등록</a>	05/13(월)~05/31(금) <a href="#">미진행</a>	04/22(월)~05/03(금) <a href="#">미등록</a>	05/13(월)~05/31(금) <a href="#">미등록</a>	06/03(월)~06/28(금) <a href="#">미등록</a>

Menu

조사품목배출현황 및 조사수행자료

학교/교사 정보등록

조사지침 교육

**학교 현황등록**

본조사 일정등록

결과등록

**학교 현황등록** (\*) 표시는 필수 입력항목입니다.

**(등록 시 주의사항)**

1. 학생현황은 표본학교 선정을 위한 근거자료로 활용되므로 학교의 모든 학급 및 학생수를 (특수학급은 제외) 입력하여야 합니다.

2. 조사에 참여 할 표본학급(학년별 1개 학급)은 "질병관리본부"가 선정하여 5월초에 공지할 예정입니다.

● **학년별 총 학급수** (현재 기준 학급수 추가, 특수 학급 제외)

구분	1학년	2학년	3학년
총학급수	1 <a href="#">&gt; 추가</a>	1 <a href="#">&gt; 추가</a>	1 <a href="#">&gt; 추가</a>

※학년별 학급특성이 다른 경우 전화로 알려주시기 바랍니다. (043-719-7469)

● **반별 총 학생수** (현재 기준 학생수 입력)

학년	※ 특수반 제외, 특화된 반은 한글로 입력		※ 교과과정이 없거나 예체능은 기타 선택					※ 특수 및 위탁학생은 제외		삭제
	반	학급 유형	남학생 수	여학생 수	합계					
1학년	<input type="text"/>	반 <input type="radio"/> 인문사회 <input type="radio"/> 자연공학 <input type="radio"/> 기타 <input type="radio"/> 직업반 <input type="radio"/> 진학+직업반	<input type="text"/>	<input type="text"/>	0	<a href="#">&gt; 삭제</a>				
2학년	<input type="text"/>	반 <input type="radio"/> 인문사회 <input type="radio"/> 자연공학 <input type="radio"/> 기타 <input type="radio"/> 직업반 <input type="radio"/> 진학+직업반	<input type="text"/>	<input type="text"/>	0	<a href="#">&gt; 삭제</a>				
3학년	<input type="text"/>	반 <input type="radio"/> 인문사회 <input type="radio"/> 자연공학 <input type="radio"/> 기타 <input type="radio"/> 직업반 <input type="radio"/> 진학+직업반	<input type="text"/>	<input type="text"/>	0	<a href="#">&gt; 삭제</a>				
전체 합계					0	0	0			

'저장' 버튼을 클릭해야 저장됩니다. [> 저장](#)

● **전산실습상황 등록**

전산실습실 보유	조사진행 컴퓨터형태	전산실습실 1실 당 컴퓨터 보유 수
<input type="radio"/> 있다 <input type="radio"/> 없다	<input type="radio"/> 데스크탑PC <input type="radio"/> 태블릿PC	<input type="radio"/> 30대 미만 <input type="radio"/> 30대 이상

'저장' 버튼을 클릭해야 저장됩니다. [> 저장](#)

#### ④ 전산실 현황 등록

- 전산실 여부: 사용 가능한 전산실 유무 선택
- 전산실 1개당 컴퓨터 보유 현황: 사용 가능한 컴퓨터 수 선택
- 입력 후 '저장'버튼 클릭

청소년건강행태조사 표본학교 (조사지원교사)
건강중학교 (테스트 선생님)
로그아웃

	학교/교사 정보등록	조사지침 교육	학교 현황등록	본조사 일정등록	결과등록
	04/22(월) ~ 05/03(금) 미등록	05/13(월) ~ 05/31(금) 미진행	04/22(월) ~ 05/03(금) 미등록	05/13(월) ~ 05/31(금) 미등록	06/03(월) ~ 06/28(금) 미등록

Menu
| 학교 현황등록
(※ 표시는 필수 입력항목입니다.)

조사물품배출현황 및 조사수행자료

학교/교사 정보등록

조사지침 교육

학교 현황등록

본조사 일정등록

결과 등록

(등록 시 주의사항)  
1. 학생현황은 표본학교 선정에 관한 근거자료로 활용되므로 학교의 모든 학급 및 학생수를 (특수학급은 제외) 입력하여야 합니다.  
2. 조사에 참여 할 표본학급 (학년별 1개 학급)은 "질병관리본부"가 선정하여 5월초에 공지할 예정입니다.

● 학년별 총 학급수 (현재 기준 학급수 추가, 특수 학급 제외)

구분	1학년	2학년	3학년
총학급수	<input type="text"/> > 생성	<input type="text"/> > 생성	<input type="text"/> > 생성

● 반별 총 학생수 (현재 기준 학생수 입력)

학년	※ 특수반 제외, 특화된 반은 한글로 입력	※ 학급의 실제 남녀 구성 기준으로 선택	※ 특수 및 위탁학생은 제외		삭제
	반	학급 유형	남학생 수	여학생 수	
전체 합계			0	0	0

'저장' 버튼을 클릭해야 저장됩니다. > 저장

● 전산실습현황 등록

4

전산실습실 보유	조사전행 컴퓨터형태	전산실습실 1실 당 컴퓨터 보유 수
<input type="radio"/> 있다 <input type="radio"/> 없다	<input type="radio"/> 데스크탑PC <input type="radio"/> 태블릿PC	<input type="radio"/> 30대 미만 <input type="radio"/> 30대 이상

'저장' 버튼을 클릭해야 저장됩니다. > 저장

## 3

## 조사지침 온라인교육: 5월 13일(월) ~ 5월 31일(금)

## ① 조사 진행 동영상 지침교육 동영상 확인

○교육 내용 시청: '동영상보기' 버튼 클릭(약 15분 분량)

청소년건강행태조사 표본학교(조사지원교사) 건강증학교(테스트 선생님) [로그아웃](#)

	학교/교사 정보 <span style="color: red; font-weight: bold;">1</span> 04/22(월)~05/03(금) <a href="#">미등록</a>	조사지침 교육 05/13(월)~05/31(금) <a href="#">미진행</a>	학교 현황등록 04/22(월)~05/03(금) <a href="#">미등록</a>	본조사 일정등록 05/13(월)~05/31(금) <a href="#">미등록</a>	결과등록 06/03(월)~06/28(금) <a href="#">미등록</a>
--	--	---	---	--	--

**Menu**

조사물품배송현황 및 조사수행자료

학교/교사  
경보등록

조사지침  
교육

학교  
현황등록

본조사  
일정등록

결과  
등록

**조사지침 교육**

교육 내용	교육 자료	교육 여부
청소년건강행태조사 개요 및 조사절차	<span style="border: 2px solid red; padding: 2px;">동영상보기</span>	미진행

질병관리본부 오시는 길 | 개인정보처리방침

(28159) 충청북도 청주시 흥덕구 오송읍 오송생명2로 187 오송보건의료행정타운 내 생명의학과학유전체센터동 123호 TEL: 043-719-7474,7471 | FAX: 043-719-7527

Copyright 2016 © CD., LTD. All rights reserved.