

2021학년도 익산영재교육원 진급대상자 선발 요강

2021학년도 전라북도익산교육지원청영재교육원 진급대상자를 다음과 같이 선발합니다.

1

진급 안내

분야	5학년 과학반	6학년 과학반	5학년 발명반	6학년 발명반	5학년 수학반	6학년 수학반
학급 정원	12명	12명	12명	12명	16명	16명
진급 인원	7명	7명	7명	7명	9명	9명
지원 자격	2020학년도 현재 익산영재교육원 4학년 과학반	2020학년도 현재 익산영재교육원 5학년 과학반	2020학년도 현재 익산영재교육원 4학년 발명반	2020학년도 현재 익산영재교육원 5학년 발명반	2020학년도 현재 익산영재교육원 4학년 수학반	2020학년도 현재 익산영재교육원 5학년 수학반

- 2020학년도 학급 정원의 60%를 진급
- 진급 포기자에 대한 결원보충은 진급 후보자 순으로 하며, 진급후보자가 없을 경우 일반전형에서 충원함
- 진급에 동의하여도 평가점수가 60점 이하인 자는 진급할 수 없음

★ 진급 관련 학부모 설명회는 코로나-19 확산 방지로 인해 올해는 운영하지 않음

2

지원서 접수

가. 진급 지원서 작성

1) 기간: 2020. 11. 2.(월) 09:00 ~ 11. 5.(목) 23:00

2) 대상: 2020학년도 익산영재교육원 4학년 과학반, 5학년 과학반,
4학년 발명반, 5학년 발명반, 4학년 수학반, 5학년 수학반 원생

* 기한내 미제출시 진급 포기로 간주함

3) 제출방법: 영재교육종합데이터베이스(<https://ged.kedi.re.kr/>)
에서 원서를 작성하여 제출

나. 학생 평가 기간: 2020. 11. 6.(금) ~ 11. 8.(일)

다. 합격자 발표: 2020. 11. 10.(화) 17:00 개별 통보(문자메세지)

3

진급 평가 항목

선발방법		배점	비고
수행평가	봉사활동 보고서	10점	① 3개 제출시: 10점
	캠프 보고서 ①		② 2개 제출시: 8점
	캠프 보고서 ②		③ 1개 제출시: 6점 ④ 0개 제출시: 0점
반별 담당 교사 평가 (산출물 연구과제, 중간점검결과, 최종산출물)		60점	① 각 반 교사별 평가 자료의 평균
출석평가		30점	① 74시간: 30점 ② 73시간: 29.5점 [1시간당 0.5점씩 감소] . . . ⑬ 60시간: 23점 ⑭ 60시간 미만: 미이수
계		100점	

4**동점자 처리 방법**

- 가. 1순위: 반별 담당 교사 평가 고득점자
- 나. 2순위: 출석평가 고득점자
- 다. 3순위: 수행평가 고득점자
- 라. 4순위: 생년월일이 낮은 자

5**문의**

장학사 오경진(063-850-8836), 과학실무사 양아름(063-850-8835)

- 붙임 1. GED학생 온라인 지원 매뉴얼 1부.
- 2. 진급 동의서 1부.
 - 3. 진급 포기서 1부.

2020. 10. 13.

전라북도익산교육지원청영재교육원장

GED 학생 온라인 지원 매뉴얼

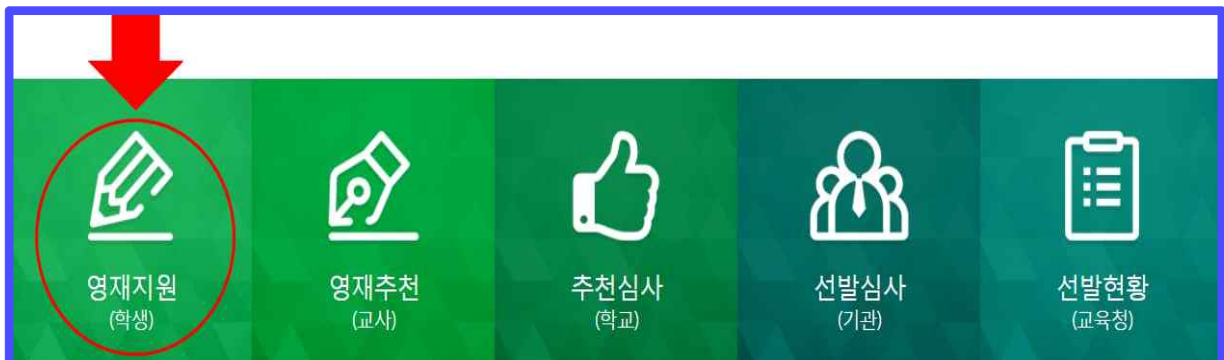
① GED 홈페이지 (<https://ged.kedi.re.kr>) 에 로그인 합니다.

② 선발 아이콘을 클릭합니다.



- 회원가입을 하지 않으면 지원을 할 수 없습니다.
- 회원가입시 꼭 **학생**으로 가입하셔야 합니다.
- 학부모 또는 교사로 잘못 가입하신 경우 **학생**으로 재가입하셔야 합니다.


③ 선발 대표 홈페이지로 오셨다면 선발심사(기관) 아이콘을 클릭합니다.



④ 영재지원으로 들어오면 아래의 두 개 아이콘이 나타납니다. 지원서를 작성해야하므로 왼쪽으로 들어갑니다.



⑤ 기본정보 입력입니다. 학생의 사진, 소속학교, 올해 학년 반을 넣어주세요


1.기본정보입력	2.지원과정 선택	3.지원서 작성	4.지원완료
<div>  <div> <p>사진 등록/수정</p> <p>* 사진을 등록 및 수정하려면 위의 [사진등록/수정] 버튼을 클릭하세요.</p> </div> </div>			
아이디		MDJ1976	
생년월일		2006 ▾ 08 ▾ 02 ▾	
성명		문대진	성별 남
주소		464921 우편번호 검색 경기도 광주시 창릉윗길 10 상세주소 211-14	
휴대전화		010 ▾ - 3095 - 6032	전화번호 02 ▾ - 3460 - 0412
이메일		andpeace@naver.com	
소속학교		강원_연수중등학교01 검색 ★★★	
학년/반		2018 ▾ 초5 ▾ 학년 반 ★★★	
※ 반드시 정확한 소속학교와 학년반을 입력해주세요. 만일 잘못 입력하고 지원을 완료한 경우, 지원을 취소하고 다시 지원해야 합니다.			
보호자 성명		문대진	
학부모 연락처		010 ▾ - 3095 - 6032	
저장			

- 정확한 학교를 입력하지 않으면 선생님이 학생을 추천할 수 없습니다.
- 소속 학교를 정확하게 찾아주세요


⑥ 사진등록하기: 최근 3년 이내의 사진으로 얼굴을 알아볼 수 있는 사진을 등록합니다. 꼭 증명사진이 아니어도 상관없습니다.

사진 등록의 좋은 예 (O)	사진 등록의 나쁜 예 (X)
 <div>사진첨부</div>	 <div>사진첨부</div>
얼굴이 화면 가득 잘 나왔습니다.	얼굴이 너무 작아 알아보기 힘듭니다.



⑦ 소속 학교 찾기

- 1) “소속 학교” 에서  을 클릭하면 팝업 창이 뜹니다.
- 2) 팝업창에서 검색하고자 하는 **학교 이름 (예: 한빛초등학교)** 을 기관명 옆에 **넣고** 검색 버튼을 클릭합니다.
- 3) 조회 목록이 뜨면 본인의 **소속 학교를 클릭**하면 됩니다.
- **같은 이름의 다른 지역의 학교를 고르지 않도록 주의하세요.**

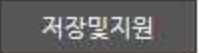
⑧ 지원과정 선택

- 1) 지망하는 기관을 찾기 위해 아래와 같이 조회 조건을 입력하고  버튼을 클릭합니다.

교육연도	반드시 2021 으로 그대로 두십시오(2021년에 교육받을 학생을 선발임)
소재시도	시도 를 선택합니다.
지역교육청	입력하지 않으셔도 됩니다.
기관유형	입력하지 않으셔도 됩니다.
지원기관명	지원하고자하는 영재교육원의 이름 입력
교육영역	입력하지 않으셔도 됩니다.
교육대상학년	내년도 학생의 학년을 체크합니다.(자동으로 선택되어 있습니다.)

- 2) 자신이 찾는 기관과 과정을 찾습니다.
- 3) 공고를 보려면  를 클릭합니다.
- 4) 지원할 기관과 과정을 찾았으면  를 클릭합니다.

⑨ 지원서 작성

- 1) 지원형유형이 일반전형인지 사회통합전형인지 선택합니다.
- 2) 지원자격이 일반추천학생인지 특별추천(영재교육원 수료예정자 등)인 선택합니다.
- 3) 개인정보제공 및 이용 동의에 체크 후  을 클릭합니다.



⑩ 지원상황 조회 및 수정

- 1) GED 홈페이지 선발 → 영재지원 → 나의 지원 보기 아이콘 클릭합니다.
- 2) 지원서와 진행 상황을 한눈에 볼 수 있습니다.
- 3) 지원확인·수정·취소메뉴를 활용해 검사지 수정 및 지원현황에 대한 수정 및 취소를 할 수 있습니다.
- 4) 공고를 확인할 수 있으며 지원서, 수험표를 출력할 수 있습니다.

▶ **지원 취소란?**

: 지원 사실이 깨끗이 지워집니다.

지원 마감일 이전에 선생님이 추천서를 만들지 않은 경우에는 취소됩니다.

▶ **지원 포기란?**

: 지원서는 지워지지 않고 지원을 포기했다는 의사만 전달됩니다.

지원 마감이 지났거나 선생님이 추천서를 만든 경우에는 포기됩니다.

※ 자세한 사항은 홈페이지 로그인 후 학생 매뉴얼에서 확인 가능합니다.