

20
26

SI PLUS
PROJECT

대인 성공 전략



부산광역시교육청학력개발원
부산진로진학지원센터

• 일러두기 •

본 자료는 대입 지도를 담당하는 교원과 학생 및 학부모의 대입 정보 수요에 부응하고 실질적인 도움을 주고자 개발하였습니다. 2026학년도 대학별 대학입학전형시행계획을 중심으로 내용을 구성하였습니다.

제1장에서는 대입전형을 이해하는 데 기초가 되는 자료를 수록하였습니다. 대학입학전형 4년 예고제, 표준 대입전형 체계, 2026학년도 대학입학전형시행계획 주요 특징, 2026학년도 대학입학전형 주요일정, 특별전형 등에 대한 내용을 다루었습니다.

제2장에서는 수시모집 개요, 전형별 특징과 지원전략을 안내하였습니다. 더불어 2024학년도 대입 부산지역 학생 수시모집 성적대별 지원 경향과 수시모집의 지원방법 및 유의사항을 담았습니다.

제3장에서는 정시모집 개요, 군별 모집인원과 대학, 전형요소 및 활용지표를 수록하였습니다. 더불어 정시모집의 지원방법 및 유의사항을 안내하였습니다.

제4장에서는 대학수학능력시험에 대한 이해를 돕는 내용을 실었습니다. 2025학년도 대학수학능력시험 개요, 결과 분석, 학습 방법 등을 제공하였습니다.

제5장에서는 2026학년도 부산지역 대학, 서울지역 주요 대학, 이공계 특성화 대학, 의약계열, 교육대학(초등교육(학)과) 등에 대한 대학입학전형시행계획 분석을 제공하였습니다. 전년도 대학입학전형시행계획과의 비교를 통해 대입전형의 변화를 이해하는 데 큰 도움을 얻을 수 있습니다.

제6장에서는 대입용어의 이해, 진로진학정보 사이트, 전국 대학 입학처 안내를 통해 대입전형을 이해하고 관련 정보를 검색할 수 있는 방법을 안내하였습니다.

추후 대학별로 변화가 있을 수 있으므로 해당 대학에서 발표하는 최종 수시모집요강, 정시모집요강을 반드시 확인하기 바랍니다.

C·o·n·t·e·n·t·s 차례

I 대학입시에 대한 이해

1. 대학입학전형 4년 예고제	2
2. 표준 대입전형 체계	3
3. 2026학년도 대학입학전형시행계획 주요 특징	3
4. 2026, 2027학년도 대학입학전형 주요 일정	12
5. 전형별 기본사항	13
6. 대학입학전형 세부사항	16
7. 지역인재전형	19
8. 농어촌학생 특별전형	20

II 2026학년도 수시모집의 이해와 대비

1. 수시모집 개요	22
2. 수시모집의 전형별 특징과 지원전략	24
3. 2024학년도 대입 부산지역 학생 수시모집 전형별 지원 경향 및 결과	65
4. 2024학년도 대입 부산지역 학생 수시모집 등급대별 지원 경향 및 결과	69
5. 수시모집의 지원 및 등록 시 유의사항	84

III 2026학년도 정시모집의 이해와 대비

1. 정시모집 개요	88
2. 정시모집 군별 모집인원과 대학	90
3. 정시모집 전형요소 및 활용지표	93
4. 정시모집의 지원방법 및 유의사항	112

Ⅳ 대학수학능력시험

- 1. 2025학년도 대학수학능력시험 개요 116
- 2. 2025학년도 대학수학능력시험 결과 분석 122
- 3. 2026학년도 대학수학능력시험 학습 방법 130

Ⅴ 2026학년도 대학입학전형시행계획 분석

1. 부산지역 대학

1 경성대학교 140	9 부산가톨릭대학교 175
2 고신대학교 145	10 부산교육대학교 178
3 국립부경대학교 150	11 부산대학교 180
4 국립한국해양대학교 154	12 부산외국어대학교 187
5 동명대학교 157	13 신라대학교 190
6 동서대학교 160	14 영산대학교 193
7 동아대학교 165	15 인제대학교 196
8 동의대학교 170	

2. 서울지역 주요 대학

1 경희대학교 200	7 연세대학교 229
2 고려대학교 204	8 이화여자대학교 234
3 서강대학교 209	9 중앙대학교 240
4 서울대학교 211	10 한국외국어대학교 246
5 서울시립대학교 218	11 한양대학교 249
6 성균관대학교 222	

- 3. 이공계 특성화 대학 254
- 4. 의예과, 치의예과, 한의예과, 수의예과, 약학과 전형 분석 261
- 5. 교육대학(초등교육(학)과) 305

C·o·n·t·e·n·t·s 차례

Ⅵ 부록

1. 대입용어의 이해	314
2. 진로진학정보 사이트	318
3. 전국 대학 입학처 안내	319



I

대학입시에 대한 이해



1. 대학입학전형 4년 예고제
2. 표준 대입전형 체계
3. 2026학년도 대학입학전형시행계획 주요 특징
4. 2026, 2027학년도 대학입학전형 주요 일정
5. 전형별 기본사항
6. 대학입학전형 세부사항
7. 지역인재전형
8. 농어촌학생 특별전형





1 대학입학전형 4년 예고제

구 분	주체	발표 일자	
		2026학년도	2027학년도
대학입학제도	교육부	2019.08.13.(화), 11.28.(목) (2022년 2월말)	2019.08.13.(화), 11.28.(목) (2023년 2월말)
대학입학전형기본사항	대교협	2023.08.31.(목)	2024.08.29.(목)
대학입학전형시행계획	대학	2024.04.30.(화)까지	2025.04.30.(수)까지
수시모집요강	대학	2025.05.31.(토)까지	2026.05.31.(일)까지
정시모집요강	대학	2025.09.01.(월)까지	2026.09.01.(화)까지

가. 교육부장관은 다음 각 호의 어느 하나에 해당하는 사항을 정하거나 변경할 경우에는 해당 입학 연도의 4년 전 학년도에 개시되는 날 전까지 공표하여야 한다. 다만, 관계 법령의 제정·개정·폐지 또는 「재난 및 안전관리 기본법」 제3조제1호에 따른 재난으로 인한 경우에는 그러하지 아니하다.

- 1) 제34조제3항에 따라 교육부장관이 시행하는 시험의 기본방향 및 과목, 평가방법, 출제형식
- 2) 해당 입학연도에 학생이 대학에 지원할 수 있는 총 횟수
- 3) 그 밖에 대학 입학과 관련한 것으로서 교육부장관이 필요하다고 인정하는 사항

나. 교육부장관은 제1항 각 호의 어느 하나에 해당하는 사항을 정하거나 변경하려는 경우 공청회 및 정보통신망 등을 통하여 국민과 관계 전문가의 의견을 충분히 수렴하여야 한다.

다. 제10조에 따른 학교협의체는 매 입학연도의 2년 전 학년도에 개시되는 날의 6개월 전까지 제1항에 따라 교육부장관이 공표하는 사항을 준수하여 입학전형에 관한 기본사항(이하 “대학입학전형기본사항”이라 한다)을 수립·공표하여야 한다.

라. 제34조제1항에 따른 대학의 장은 입학전형을 공정하게 시행하고 응시생에게 입학에 대한 정보를 제공하기 위하여 매 입학연도의 전 학년도에 개시되는 날의 10개월 전까지 대학입학전형시행계획(입학전형자료별 반영비율을 포함한다)을 수립하여 공표하여야 한다. 이 경우 대학의 장은 대학입학전형기본사항을 준수하여야 한다.

2 표준 대입전형 체계

전형유형	주요 전형요소
학생부위주*	• (학생부교과) 교과 중심
	• (학생부종합) 교과, 비교과
논술위주	• 논술 등
실기/실적위주**	• 실기 등
수능위주	• 수능 등

* 학생부위주 전형유형은 학생부를 주된 전형요소로 하는 전형으로 다음과 같이 구분됨

- 학생부교과 전형: 학생부 교과 성적을 중심으로 평가하는 전형
- 학생부종합 전형: 입학사정관 등이 참여하여 학생부를 중심으로 학생을 종합평가하는 전형

** 실기/실적위주 전형유형에는 '특기자 전형'이 포함되나, 특기자 전형은 모집단위별 특성 등 특별한 사유가 있는 경우에 한해 제한적으로 운영하여 모집 규모를 축소할 것을 권장하며, 외부 실적보다 학생부 중심의 평가를 권장

3 2026학년도 대학입학전형시행계획 주요 특징

가. 전체 모집인원 감소, 전년도 선발 기조 유지

1) 전체 모집인원은 345,179명으로 2025학년도보다 4,245명 증가하였다.

구분	2026학년도	2025학년도	2024학년도
인원	345,179명	340,934명	344,296명

2) 수시 및 정시 모집 비율은 전년도 기준 소폭 변동

가) 수시모집에서 전체 모집인원 345,179명의 79.9%인 275,848명을 선발한다.

나) 정시모집에서 전체 모집인원 345,179명의 20.1%인 69,331명을 선발한다.

다) 전년 대비 수시모집 인원은 4,367명 증가하였고 비율은 0.3%p 증가하였다.

라) 전년 대비 정시모집 인원은 122명 감소하였고 비율도 0.3%p 감소하였다.

Ⅰ 수시모집, 정시모집 인원 및 비율 Ⅰ

구분	수시모집	정시모집	합계	전년 대비 증감	
				수시	정시
2026학년도	275,848 (79.9%)	69,331 (20.1%)	345,179 (100.0%)	4,367 (0.3%)	-122 (-0.3%)
2025학년도	271,481 (79.6%)	69,453 (20.4%)	340,934 (100.0%)	-551 (0.6%p)	-2,811 (-0.6%p)
2024학년도	272,032 (79.0%)	72,264 (21.0%)	344,296 (100.0%)	-410 (1.0%p)	-4,418 (-1.0%p)

3) 수도권 대학 수시모집 비율 소폭 증가, 정시모집 비율 소폭 감소

가) 수도권 대학 수시 모집인원 비율은 2025학년도 65.0%에서 2026학년도 65.4%로 0.4%p 증가하였고, 비수도권은 88.9%에서 89.1%로 0.2%p 증가하였다.

나) 전체 모집인원 증가분 중 비수도권 대학의 수시 모집인원 증가분(2,760명)의 비중이 크고, 수도권과 비수도권 대학 정시모집 비율은 소폭 감소하였다.

Ⅱ 권역별 수시모집, 정시모집 인원 및 비율 Ⅱ

구분	권역	수시모집	정시모집	합계	전년 대비 증감	
					수시	정시
2026학년도	수도권	87,453 (65.4%)	46,325 (34.6%)	133,778	1,607 (0.4%)	45 (-0.4%)
	비수도권	188,395 (89.1%)	23,008 (10.9%)	211,403	2,760 (0.2%)	-165 (-0.2%)
	합계	275,848 (79.9%)	69,331 (20.1%)	345,179	4,367 (0.3%)	120 (-0.3%)
2025학년도	수도권	85,846 (65.0%)	46,280 (35.0%)	132,126	590 (0.6%p)	-771 (-0.6%p)
	비수도권	185,635 (88.9%)	23,173 (11.1%)	208,808	-1,141 (0.8%p)	-2,040 (-0.8%p)
	합계	271,481 (79.6%)	69,453 (20.4%)	340,934	-551 (0.6%p)	-2,811 (-0.6%p)

나. 수시모집은 학생부위주, 정시모집은 수능위주 선발 기조 유지

1) 전형별 선발비율

핵심 전형요소 중심으로 표준화된 대입전형 체제에 따라 수시모집은 학생부위주, 정시모집은 수능위주로 선발한다.

가) 수시 모집인원 275,848명 중 236,868명(85.9%)을 학생부위주(교과, 종합)전형으로 선발한다.

나) 정시 모집인원 69,331명 중 63,902명(92.2%)을 수능 전형으로 선발한다.

Ⅱ 전형별 모집인원 Ⅱ

전형유형	2026학년도	2025학년도	전년 대비 증감
학생부교과전형	155,812(45.1%)	154,649(45.4%)	1,163(-0.3%p)
학생부종합전형	81,592(23.6%)	79,107(23.2%)	2,485(0.4%p)
논술전형	12,559(3.6%)	11,266(3.3%)	1,293(0.3%p)
수능전형	63,902(18.5%)	63,827(18.7%)	75(-0.2%p)
실기/실적전형	26,591(7.7%)	27,755(8.1%)	-1,164(-0.4%p)
기타	4,723(1.4%)	4,330(1.3%)	393(0.1%p)
합계	345,179	340,934	4,245

2) 수도권과 비수도권 전형별 비율 비교

가) 수도권에서는 수능 > 종합 > 교과 > 논술 > 실기의 순서로 선발하고 있다.

나) 비수도권에서는 교과 > 종합 > 수능 > 실기 > 논술의 순서로 선발하고 있다.

다) 수도권 대학에서는 대입제도 개편안과 대입제도 공정성 강화방안에 따라서 수능전형으로 30% 이상(16개 대학은 40% 이상) 선발해야 하기 때문에 수능전형으로 가장 많이 선발하고 있다.

라) 비수도권 대학에서는 대입제도 개편안에 따라서 수능 또는 교과 전형에서 선택할 수 있고 대부분이 교과 전형을 30% 이상 선발하기에 교과 전형의 인원이 가장 많다.

구분	학생부교과	학생부종합	논술	실기	수능
수도권	27,959(20.9%)	38,755(29.0%)	10,938(8.2%)	10,497(7.8%)	43,509(32.5%)
비수도권	127,853(60.5%)	42,837(20.3%)	1,621(0.8%)	16,094(7.6%)	20,393(9.6%)
합계	155,812(45.1%)	81,592(23.6%)	12,559(3.6%)	26,591(7.7%)	63,902(18.5%)

3) 수도권과 비수도권 수시와 정시 전형별 비율 비교

가) 수시에서 전년 대비 학생부교과전형은 수도권은 672명 증가, 비수도권은 318명 감소하였다.

나) 수시에서 전년 대비 학생부종합전형은 수도권은 400명 감소, 비수도권은 34명 감소하였다.

다) 수시에서 논술전형은 일부 대학(상명대, 신한대 등)에서 신설되고 고려대에서 다시 논술 전형이 부활되어 전년 대비 수도권에서 305명이 증가하였다.

라) 정시 수능전형에서 수도권은 701명 감소, 비수도권은 1,772명이 감소하였다.

Ⅰ 권역별·전형유형별 모집 현황 Ⅰ

모집시기	권역	전형유형	2026학년도(A)	2025학년도(B)	증감(C)=(A)-(B)
수시	수도권	학생부교과전형	27,878(31.9%)	27,806(32.4%)	72
		학생부종합전형	38,670(44.2%)	37,867(44.1%)	803
		논술전형	10,938(12.5%)	9,778(11.4%)	1,160
		실기/실적전형	7,870(9.0%)	8,241(9.6%)	-371
		기타	2,097(2.4%)	2,154(2.5%)	-57
	수도권 소계		87,453(100.0%)	85,846(100.0%)	1,607
	비수도권	학생부교과전형	127,617(67.7%)	126,669(68.2%)	948
		학생부종합전형	42,703(22.7%)	41,057(22.1%)	1,646
		논술전형	1,621(0.9%)	1,488(0.8%)	133
		실기/실적전형	13,995(7.4%)	14,290(7.7%)	-295
		기타	2,459(1.3%)	2,131(1.1%)	328
비수도권 소계		188,395(100.0%)	185,635(100.0%)	2,760	
수시 소계		275,848	271,481	4,367	
정시	수도권	수능전형	43,509(93.9%)	43,117(93.2%)	392
		실기/실적전형	2,627(5.7%)	2,987(6.5%)	-360
		학생부교과전형	81(0.2%)	22(0.0%)	59
		학생부종합전형	85(0.2%)	129(0.3%)	-44
		기타	23(0.0%)	25(0.1%)	-2
	수도권 소계		46,325(100.0%)	46,280(100.0%)	45
	비수도권	수능전형	20,393(88.6%)	20,710(89.4%)	-317
		실기/실적전형	2,099(9.1%)	2,237(9.7%)	-138
		학생부교과전형	236(1.0%)	152(0.7%)	84
		학생부종합전형	134(0.6%)	54(0.2%)	80
		기타	144(0.7%)	20(0.1%)	124
	비수도권 소계		23,006(100.0%)	23,173(100.0%)	-167
	정시 소계		69,331	69,453	-122
합계		345,179	340,934	4,245	

다. 사회통합전형, 지역인재전형 모집인원 증가

- 1) 사회통합전형(기회균형, 지역균형) 모집인원 증가 흐름이 지속되나 증가폭은 다소 감소
 가) 고등교육법 시행령 개정에 따라 기회균형선발 의무화로 기회균형선발 모집인원은 38,200명으로 전년 대비 776명이 증가하였다.
- 나) 고등교육법 시행령에서 권고한 수도권 대학의 지역균형전형(교과성적을 활용하는 학교장 추천 전형) 모집인원은 전년 대비 181명이 감소하였다.

Ⅰ 사회통합전형 모집인원 Ⅰ

구분	2026학년도			2025학년도			증감
	정원내	정원외	합계	정원내	정원외	합계	
사회통합전형(기회균형)	10,985	27,215	38,200	10,948	26,476	38,200	776
사회통합전형(지역균형)	13,086	-	13,086	13,267	-	13,086	-181
소계	24,071	27,215	51,286	24,215	26,476	50,691	595

※ 2025~2026학년도 모집인원 통계는 고등교육법상 사회통합전형 분류기준에 따름.

- 2) 사회통합전형으로 전형명, 지원자격 변경
 가) 2024학년도 이전에는 사회적 배려대상자 선발 확대를 위해 「대입전형 기본사항」을 통해 ‘고른기회전형’의 선발대상을 국가보훈대상자, 장애인, 저소득층, 농어촌, 지역인재, 만학도, 특성화고 졸업자 및 재직자, 서해5도 학생으로 별도로 정하였다.
- 나) 2024학년도 이후에는 고등교육법 시행령에 따라 ‘사회통합전형(기회균형)’의 선발대상을 국가보훈대상자, 장애인, 저소득층, 농어촌, 특성화고 졸업자 및 재직자, 서해5도 학생, 자립지원 대상자, 북한이탈주민이나 제 3국 출생 북한이탈주민 자녀, 기타 대입전형기본사항에서 정하는 사람(만학도)로 정하였다. 기존의 고른기회 전형에 비해서 자립지원 대상자, 북한이탈주민, 만학도 등의 인원이 추가되었다.

Ⅰ 전형유형, 모집시기별 현황 Ⅰ

전형유형	2026학년도					2025 학년도	증감
	수시		정시		합계		
	정원내	정원외	정원내	정원외			
기회균형 선발 대상자(통합)	7,838	-	109	-	7,947	7,889	58
제1호_기초생활수급자 등	398	3,476	6	948	4,828	4,847	-19
제1호_농어촌·도서 벽지 학생	222	7,294	3	1,804	9,323	9,360	-37
제1호_장애인 등 대상자	42	1,520	1	150	1,713	1,712	1
제1호_특성화고 등을 졸업한 재직자	39	5,687	10	93	5,829	6,014	-185
제1호_특성화고교 졸업자	53	2,422	-	584	3,059	3,215	-156
제2호_국가보훈대상자	211	-	3	-	214	319	-105
제3호_서해 5도 학생	-	108	-	5	113	138	-25
제5호_북한이탈주민	-	54	-	10	64	63	1
제6호_만학도(성인학습자)	1,972	2,908	78	152	5,110	3,867	1,243
합계	10,775	23,469	210	3,746	38,200	37,424	776

3) 지역인재전형 모집인원 증가

가) 지방대 육성법 시행령 개정으로 의·치·한의·약학·간호계열 의무 선발비율이 상승함에 따라 지역인재전형 모집인원은 전년 대비 2,747명 증가하였다. 지역인재전형 선발 대학은 104개교에서 102개교로 2개교가 감소되었다.

Ⅰ 연도별 모집인원 Ⅰ

구분	2026학년도	2025학년도	2024학년도
대학 수	102개교	104개교	103개교
모집인원	26,778 (7.6%)	24,031 (7.0%)	23,816 (6.9%)

Ⅰ 지역별 모집인원 Ⅰ

지역	전체 모집인원(명)	지역인재 모집인원(명)	모집 비율(%)
부산	28,781	4,032	14.01
울산	2,585	1,084	41.93
경남	11,665	1,149	9.85
총계	43,031	6,535	15.19

※ 부산, 울산, 경남지역 대학의 수시, 정시 전체 모집인원 대비 지역인재전형 모집인원임(인제대 경남지역 포함)

Ⅰ 의약학계열 지역인재전형 선발 현황 Ⅰ

구분	2026학년도		2025학년도		증감	
	모집인원	대학수	모집인원	대학수	모집인원	대학수
의·치·한	2,770	54	1,532	34	1,238	20
약학	198	22	445	20	-247	2
간호	2,352	76	2,101	80	251	-4
한약학	17	2	17	2	-	-
합계	5,337	154	4,095	136	1,242	18

나) 동명대(부산), 동서대(부산), 부산외대(부산), 부산장신대(경남), 영산대(경남, 부산) 등에서 지역인재전형을 실시하지 않고 있다.

다) 2023학년도 수시모집부터 지역인재전형 중 저소득, 기초생활수급자 등 지원 자격을 제한하는 전형이 추가되었다.

Ⅰ 지원자격을 제한하는 지역인재전형 지역별 실시 현황 Ⅰ

지역	대학(선발인원)
강원권	가톨릭관동대(6), 강원대(7), 강원대(삼척)(2), 국립강릉원주대(1), 상지대(1), 연세대(미래)(3), 한림대(6)
충청권	가톨릭꽃동네대(2), 건국대(글로벌)(6), 건양대(7), 고려대(세종)(1), 국립공주대(2), 남서울대(4), 백석대(5), 선문대(2), 세명대(4), 순천향대(4), 을지대(3), 청주대(4), 충남대(6), 충북대(4), 충남대(4), 한남대(2), 한서대(3)
대구경북권	경북대(10), 계명대(8), 국립안동대(2), 대구가톨릭대(6), 대구한의대(7), 동국대(WISE)(8), 영남대(5), 위덕대(3)
부산울산경남권	경상국립대(8), 경성대(2), 고신대(2), 동아대(6), 동의대(1), 부산대(9), 울산대(3), 인제대(4)
호남권	국립목포대(3), 국립순천대(3), 남부대(2), 동신대(2), 우석대(5), 원광대(3), 전남대(9), 전북대(8), 조선대(10), 한일장신대(2), 호원대(2)
제주권	제주대(5)

라. 수시모집 수능최저학력기준 활용

수도권 대학들의 지역균형전형은 수능최저학력기준을 적용하는 사례가 많으며, 지역인재전형에서 의약계열의 경우는 높은 수능최저학력기준을 적용하는 경우가 대부분이다.

지난해와 비교할 때 학생부위주 교과전형, 학생부위주 종합전형 모두 수능최저학력기준 미적용이 대폭 증가했다. 따라서 지원을 희망하는 대학, 학과의 수능최저학력기준 적용 여부와 기준을 확인하여 자신에게 유리한 지원 대학, 학과를 결정할 필요가 있다.

Ⅰ 대학별 전형별 인원(수능최저학력기준 적용 및 미적용) Ⅰ

권역	대학	학생부교과		학생부종합		논술	실기/실적	수시			정시		합계
		적용	미적용	적용	미적용	적용	미적용	적용	미적용	소계	적용	미적용	
강원권	가톨릭관동대	56	239	12	18	-	-	68	257	325	-	10	335
	강원대	534	157	30	-	-	-	564	157	721	-	30	751
	경동대	-	110	-	-	-	-	-	110	110	-	-	110
	국립강릉원주대	10	157	-	128	-	-	10	285	295	-	-	295
	상지대	15	102	9	24	-	-	24	126	150	-	-	150
	연세대(미래)	-	-	30	56	-	-	30	56	86	-	-	86
	춘천교대	-	-	60	-	-	-	60	-	60	-	-	60
	한라대	-	111	-	-	-	-	-	111	111	-	-	111
	한림대	-	269	18	7	-	-	18	276	294	-	-	294
	소계	615	1,145	159	233	-	-	774	1,378	2,152	-	40	2,192
충청권	가톨릭꽃동네대	-	20	-	-	-	-	-	20	20	-	-	20
	건국대(글로벌)	14	98	30	12	-	-	44	110	154	-	28	182
	건양대	45	148	-	-	-	-	45	148	193	-	12	205
	건양대	-	47	-	-	-	-	-	47	47	-	-	47
	고려대(세종)	-	-	6	32	6	-	12	32	44	-	6	50
	공주교대	-	-	-	123	-	-	-	123	123	-	-	123
	국립공주대	296	2	-	-	-	-	296	2	298	-	-	298
	국립한국교통대	-	132	-	-	-	3	-	135	135	-	-	135
	국립한밭대	-	86	-	144	-	-	-	230	230	-	-	230
	극동대	-	30	-	-	-	-	-	30	30	-	-	30
	나사렛대	-	89	-	18	-	-	-	107	107	-	-	107
	남서울대	-	99	-	-	-	28	-	127	127	-	-	127
	대전대	25	203	-	-	-	-	25	203	228	-	6	234
	목원대	-	162	-	-	-	-	-	162	162	-	-	162
	배재대	-	92	-	-	-	-	-	92	92	-	-	92
	백석대	-	232	-	-	-	35	-	267	267	-	-	267
	서원대	45	-	-	-	-	-	45	-	45	-	-	45

권역	대학	학생부교과		학생부종합		논술	실기/실적	수시			정시		합계
		적용	미적용	적용	미적용	적용	미적용	적용	미적용	소계	적용	미적용	
	선문대	-	227	-	-	-	-	-	227	227	-	-	227
	세명대	18	87	-	-	-	-	18	87	105	-	-	105
	순천향대	47	213	-	72	-	-	47	285	332	-	-	332
	우송대	-	63	-	2	-	-	-	65	65	-	-	65
	유원대	-	27	-	-	-	-	-	27	27	-	-	27
	을지대	62	-	3	-	-	-	65	-	65	-	-	65
	중부대	-	79	-	-	-	-	-	79	79	-	-	79
	중원대	-	49	-	-	-	-	-	49	49	-	-	49
	청운대	-	26	-	-	-	-	-	26	26	-	-	26
	청주교대	-	-	-	112	-	-	-	112	112	-	-	112
	청주대	2	189	-	-	-	-	2	189	191	-	6	197
	충남대	575	-	30	-	-	-	605	-	605	-	57	662
	충북대	542	-	-	-	-	-	542	-	542	-	85	627
	한국교원대	16	-	-	-	-	-	16	-	16	-	-	16
	한국기술교대	85	-	-	-	-	-	85	-	85	-	-	85
	한남대	-	429	-	-	-	-	-	429	429	-	-	429
	한서대	-	113	-	-	-	-	-	113	113	-	-	113
	호서대	-	310	-	-	-	-	-	310	310	-	-	310
	소계	1,772	3,252	69	515	6	66	1,847	3,833	5,680	-	200	5,880
부산·울산·경남권	가야대	-	28	-	-	-	-	-	28	28	-	-	28
	경남대	61	540	-	-	-	-	61	540	601	-	-	601
	경상국립대	220	51	22	325	-	-	242	376	618	-	68	686
	경성대	42	-	-	231	-	-	42	231	273	-	-	273
	고신대	89	-	3	3	-	-	92	3	95	-	8	103
	국립부경대	448	-	-	1	-	-	448	1	449	-	-	449
	국립창원대	-	-	11	297	-	-	11	297	308	-	-	308
	국립한국해양대	112	3	-	-	-	-	112	3	115	-	-	115
	동아대	714	-	23	-	-	-	737	-	737	-	20	757
	동의대	21	-	-	442	-	-	21	442	463	-	-	463
	부산가톨릭대	-	-	-	127	-	-	-	127	127	-	-	127
	부산교대	-	-	-	125	-	-	-	125	125	-	-	125
	부산대	457	-	97	93	39	-	593	93	686	32	73	791
	신라대	-	24	-	-	-	-	-	24	24	-	-	24
	울산대	624	-	36	424	-	-	660	424	1,084	-	-	1,084
	인제대	72	371	-	-	-	-	72	371	443	-	31	474

권역	대학	학생부교과		학생부종합		논술	실기/실적	수시			정시		합계
		적용	미적용	적용	미적용			적용	미적용	소계	적용	미적용	
	진주교대	-	-	-	123	-	-	-	123	123	-	-	123
	창신대	-	4	-	-	-	-	-	4	4	-	-	4
	소계	2,860	1,021	192	2,191	39	-	3,091	3,212	6,303	32	200	6,535
대구·경북권	경북대	421	87	112	286	-	-	533	373	906	-	38	944
	경운대	40	10	-	128	-	-	40	138	178	-	-	178
	경일대	17	56	-	-	-	-	17	56	73	-	-	73
	계명대	100	622	33	549	-	-	133	1,171	1,304	-	22	1326
	국립금오공대	203	-	-	-	-	-	203	-	203	-	-	203
	국립안동대	26	125	-	-	-	-	26	125	151	-	-	151
	김천대	-	15	-	-	-	-	-	15	15	-	-	15
	대구가톨릭대	97	193	22	55	-	-	119	248	367	-	-	367
	대구교대	-	-	-	220	-	-	-	220	220	-	-	220
	대구대	18	462	-	3	-	-	18	465	483	-	-	483
	대구한익대	43	95	40	-	-	-	83	95	178	-	-	178
	동국대(WISE)	114	-	56	-	-	-	170	-	170	-	6	176
	동양대	-	28	-	-	-	-	-	28	28	-	-	28
	신경주대	-	7	-	-	-	-	-	7	7	-	-	7
	영남대	915	-	15	-	-	-	930	-	930	-	38	968
	위덕대	-	45	-	-	-	-	-	45	45	-	-	45
	포항공대	-	-	-	20	-	-	-	20	20	-	-	20
	한동대	-	60	-	-	-	-	-	60	60	-	-	60
	소계	1,994	1,805	278	1,261	-	-	2,272	3,066	5,338	-	104	5,442
호남권	광주교대	-	45	-	120	-	-	-	165	165	-	-	165
	광주대	-	333	-	-	-	-	-	333	333	-	-	333
	광주여대	-	52	-	-	-	-	-	52	52	-	-	52
	국립군산대	-	293	-	-	-	-	-	293	293	-	-	293
	국립목포대	27	159	4	38	-	-	31	197	228	-	4	232
	국립목포해양대	2	81	-	-	-	-	2	81	83	-	-	83
	국립순천대	44	656	-	-	-	-	44	656	700	-	8	708
	남부대	-	31	-	-	-	-	-	31	31	-	-	31
	동신대	106	-	-	-	-	-	106	-	106	-	-	106
	목포가톨릭대	-	-	-	25	-	-	-	25	25	-	-	25
	예수대	47	-	-	-	-	-	47	-	47	-	-	47
	우석대	109	-	-	-	-	-	109	-	109	-	-	109

권역	대학	학생부교과		학생부종합		논술	실기/실적	수시			정시		합계
		적용	미적용	적용	미적용	적용	미적용	적용	미적용	소계	적용	미적용	
	원광대	130	1	268	128	-	-	398	129	527	-	-	527
	전남대	830	2	-	-	-	-	830	2	832	-	56	888
	전남대(여수)	10	150	-	-	-	-	10	150	160	-	-	160
	전북대	839	-	-	-	-	-	839	-	839	-	50	889
	전주교대	-	-	-	114	-	-	-	114	114	-	-	114
	전주대	-	193	-	-	-	-	-	193	193	-	-	193
	조선대	188	789	-	-	-	-	188	789	977	-	56	1033
	초당대	-	55	-	-	-	-	-	55	55	-	-	55
	한일장신대	-	19	-	-	-	-	-	19	19	-	-	19
	호남대	20	115	-	-	-	-	20	115	135	-	-	135
	호원대	-	55	-	-	-	4	-	59	59	-	3	62
	소계	2,352	3,029	272	425	-	4	2,624	3,458	6,082	-	177	6,259
제주권	제주대	286	53	-	108	-	-	286	161	447	-	20	467
	소계	286	53	-	108	-	-	286	161	447	-	20	467
합계		9,879	10,305	970	4,733	45	70	10,894	15,108	26,002	32	741	26,775

4 2026, 2027학년도 대학입학전형 주요 일정

가. 일반대학

구분		2026학년도	2027학년도
수 시 모 집	수시 학생부작성 기준일	2025.08.31.(일)	2026.08.31.(월)
	원서접수	○ 2025.09.08.(월)~12.(금) 중 3일 이상 ※ 재외국민과 외국인 특별전형: 2025.07.07.(월)~11.(금) 또는 2025.09.08.(월)~12.(금) 중 3일 이상	○ 2026.09.07.(월)~11.(금) 중 3일 이상 ※ 재외국민과 외국인 특별전형: 2026.07.06.(월)~10.(금) 또는 2026.09.07.(월)~11.(금) 중 3일 이상
	전형기간	2025.09.13.(토)~12.11.(목)(90일) ※ 재외국민과 외국인 특별전형: 2025.07.12.(토)~12.11.(목)(153일)	2026.09.12.(토)~12.17.(목)(97일) ※ 재외국민과 외국인 특별전형: 2026.07.11.(토)~ 2.17.(목)(160일)
	합격자 발표	2025.12.12.(금)까지	2026.12.18.(금)까지
	합격자 등록	2025.12.15.(월)~17.(수)(3일)	2026.12.21.(월)~23.(수)(3일)
	미등록 총원 합격 통보 마감	2025.12.23.(화) (합격자 발표 18시까지) ※ 홈페이지 발표는 14시까지, 14~18시까지는 개별 통보만 가능함	2026.12.29.(화) (합격자 발표 18시까지) ※ 홈페이지 발표는 14시까지, 14~18시까지는 개별 통보만 가능함
	미등록 총원 등록 마감	2025.12.24.(수) 22시까지	2026.12.30.(수) 22시까지
수 능	수능 시험일	2025.11.13.(목)	2026.11.19.(목)
	성적 통지일	2025.12.05.(금)	2026.12.11.(금)
정 시 모 집	정시학생부 작성 기준일	2025.11.30.(일)	2026.11.30.(토)
	원서접수	2025.12.29.(월)~2025.12.31.(수) 중 3일 이상	2027.01.04.(월)~2027.01.07.(목) 중 3일 이상
	전형 기간	가군 2026.01.05.(월)~12.(월)(8일)	2027.01.11.(월)~17.(일)(7일)
		나군 2026.01.13.(화)~20.(화)(8일)	2027.01.18.(월)~24.(일)(7일)
		다군 2026.01.21.(수)~01.28.(수)(13일)	2027.01.25.(월)~31.(일)(7일)
	합격자 발표	2026.02.02.(월)까지	2027.02.05.(금)까지
	합격자 등록	2026.02.03.(화)~5.(목)(3일)	2027.02.10.(수)~12.(금)(3일)
	미등록 총원 합격 통보마감	2026.02.12.(목) (합격자 발표 18시까지) ※ 홈페이지 발표는 14시까지, 14~18시까지는 개별 통보만 가능함	2027.02.17.(수) (합격자 발표 18시까지) ※ 홈페이지 발표는 14시까지, 14~18시까지는 개별 통보만 가능함
추 가 모 집	미등록 총원 등록 마감	2026.02.13.(금) 22시까지	2027.02.18.(금) 22시까지
	접수·전형· 합격통보 마감·등록	2026.02.20.(금)~27.(금) ※ 합격통보마감: 2026.02.27.(금) 18:00까지 ※ 홈페이지 발표는 14시까지, 14~18시까지는 개별 통보만 가능함	2027.02.19.(금)~26.(금) ※ 합격통보마감: 2027.02.26.(금) 18:00까지 ※ 홈페이지 발표는 14시까지, 14~18시까지는 개별 통보만 가능함
	등록 마감	2026.02.27.(금) 22시까지	2027.02.26.(금) 22시까지

나. 전문대학

구분			2026학년도	2027학년도
수시 모집	원서접수 기간	1차	2025.09.08.(월)~30.(화)	2026.09.07.(월)~09.30.(수)
		2차	2025.11.07.(금)~02.(금)	2026.11.11.(수)~25.(수)
	전형기간		2025.10.01.(수)~합격자 발표 전까지 자율	2026.10.01.(목)~합격자 발표 전까지 자율
	합격자 발표		2025.12.14.(일)까지	2026.12.20.(일)까지
	등록기간		2025.12.15.(월)~17.(수)(3일)	2026.12.21(월)~23.(수)(3일)
	총원 합격통보 및 등록 마감		2025.12.28.(일)까지 (합격자 발표 및 등록 21시까지)	2026.12.31.(목)까지 (합격자 발표 및 등록 21시까지)
정시 모집	원서접수기간		2025.12.29.(월)~2026.01.14.(수)	2027.01.04.(월)~20.(수)
	전형기간		2026.01.15.(목)~합격자 발표 전까지 자율	2027.01.21.(목)~합격자 발표 전까지 자율
	합격자 발표		2026.02.02.(월)까지	2027.02.09.(화)까지
	등록기간		2026.02.03.(화)~05.(목)(3일)	2027.02.10.(수)~12.(금)(3일)
	자율모집 (총원 합격통보 및 등록 마감)		2026.02.06.(금)~02.27.(금) 22시까지 ※ 정시모집 원서접수기간 이후 결원이 발생한 대학은 결원된 인원내 한해서 2026.01.15.(목)부터 자율 모집 허용. ※ 단, 자율모집을 통한 합격자는 정시모집 등록기간(2026.02.03.~05.)에 등록해야 함	2027.02.13.(토)~27.(토) 22시까지 ※ 정시모집 원서접수기간 이후 결원이 발생한 대학은 결원된 인원내 한해서 2027.01.21.(목)부터 자율 모집 허용. ※ 단, 자율모집을 통한 합격자는 정시모집 등록기간(2027.02.10.~12.)에 등록해야 함

5. 전형별 기본사항

가. 일반전형의 기본사항

- 1) 전형원칙(「고등교육법」 제34조 및 「고등교육법 시행령」 제34조제1항)
 - 가) 일반전형은 일반학생을 대상으로 보편적인 교육적 기준에 따라 학생을 선발하는 전형으로서 대학의 교육목적에 적합한 입학전형의 기준 및 방법에 따라 공정한 경쟁에 의하여 공개적으로 시행하여야 함
 - 나) 적법성·타당성·신뢰성·공정성·공공성의 원칙에 따라 전형대상, 지원자격, 전형기준, 사정 모형 등의 전형방법을 결정하여야 함
 - 다) 교육목적에 비추어 균등한 교육기회를 침해하는 부적절한 기준(종교, 성별, 재산, 장애, 연령, 졸업 연도 등)으로 자격을 설정하거나 제한할 수 없음
- 2) 모집단위 및 모집인원(「고등교육법 시행령」 제28조)
 - 가) 모집단위의 설정은 「고등교육법 시행령」의 규정을 위반하지 않는 범위 내에서 대학이 자율적으로 결정함
 - 학생을 선발하는 모집단위와 학칙의 모집단위를 동일하게 설정함
 - 나) 모집단위별 모집인원은 사전에 확정된 인원을 대상으로 신입생 모집요강과 함께 대학 홈페이지 등에 사전공고함
 - 다) 본교와 분교, 주간 모집단위와 야간 모집단위는 각각 분리하여 모집함

나. 특별전형의 기본사항

1) 전형원칙(「고등교육법」 제34조 및 「고등교육법 시행령」 제34조제2항)

가) 특별전형은 특별한 경력이나 소질 등 대학이 제시하는 기준 또는 차등적인 교육적 보상 기준에 의한 전형이 필요한 자를 대상으로 학생을 선발하는 전형으로서, 사회통념적 가치기준에 적합한 합리적인 입학전형의 기준 및 방법에 따라 공정한 경쟁에 의해 공개적으로 시행하여야 함

나) 학생의 특별한 경력이나 소질을 전형기준으로 설정할 수 있으나, 적법성·타당성·신뢰성·공정성·공공성의 원칙을 고려하여 전형대상, 지원자격, 전형기준, 사정모형 등의 전형방법을 결정하여야 함

2) 특별전型的 구분 및 운영

가) 정원 내 특별전형

- (1) 대학의 입학정원 내에서 대학이 자율적으로 독자적 기준 및 차등적 보상 기준이 필요한 자를 대상으로 별도의 지원자격을 정하여 조건에 부합하는 학생을 선발함
- (2) 정원 내 특별전형은 대학입학전형기본사항에 의한 특별전형과 대학이 정한 기준에 의한 특별전형으로 분류함

나) 정원 외 특별전형

- (1) 고등교육을 받을 기회를 균등하게 제공하기 위하여 소득·지역 등의 차이를 고려하여 선발할 필요가 있는 경우, 「고등교육법 시행령」 제29조 및 개별 특별법에 따라 대학에서 자율적으로 실시함
- (2) 정원 외 특별전형은 전형의 취지를 고려하여 실질적인 배려가 필요한 학생이 선발될 수 있도록 전형요소 또는 평가지표 등을 마련하여야 하며, 수험생의 혼란을 방지하기 위해 지원자격 기준을 명확히 하여 사전에 예고하여야 함

구분	전형종류	기화균형 특별전형 해당여부	운영가능여부	
			정원 내 전형	정원 외 전형
대학입학 전형 기본사항에 의한 특별전형	• 장애인 등 대상자	○	○	○
	• 농어촌학생	○		○
	• 특성화고교졸업자	○		○
	• 특성화고 등을 졸업한 재직자	○		○
	• 기초생활수급자, 차상위계층, 한부모가족 지원대상자	○		○
	• 국가보훈대상자	○		
	• 서해 5도 학생	○		○
	• 자립지원 대상자	○		

구분	전형종류	기회균형 특별전형 해당여부	운영가능여부	
			정원 내 전형	정원 외 전형
대학이 정한 기준에 의한 특별전형 (예시)	• 북한이탈주민이나 제3국 출생 북한이탈주민 자녀	○	○	○ (제3국 출생 북한이탈주민 자녀 제외)
	• 만학도	○		○ (비수도권 대학 해당)
	• 재외국민과 외국인			○
	• 지역균형			
	• 지역인재			
	• 검정고시 출신자			
	• 다문화가족 자녀			
	• 다자녀가정 자녀			
	• 대안학교 출신자			
	• 산업대학 우선선발			
	• 종교관련			
	• 특기자(예체능, 어학 등) ⋮			

다) 모집단위 및 모집인원

- (1) 정원 내 특별전형과 정원 외 특별전형은 각각 분리하여 모집함
- (2) 본교와 분교, 주간 모집단위와 야간 모집단위는 각각 분리하여 모집함
- (3) 정원 내 특별전형: 일반전형과 동일하게 적용함
- (4) 정원 외 특별전형 모집인원(「고등교육법 시행령」 제29조제2항)
 - (가) 산업체 위탁교육생 입학정원은 교육부 소관부서에서 별도 통보
 - (나) 재외국민과 외국인 특별전형: 해당 학년 입학정원의 2% 이내(단, 북한이탈주민, 부모가 모두 외국인인 외국인, 외국에서 초·중등 전 교육과정을 이수한 재외국민·외국인·귀화허가를 받은 결혼이주민은 모집인원 제한 없음)
 - (다) 장애, 지체로 인한 특별한 교육적 필요 대상자 특별전형: 제한 없음
 - (라) 비수도권 소재 대학에 입학하는 30세 이상 대상자 특별전형: 제한 없음
 - (마) 농어촌학생 특별전형: 해당 학년 입학정원의 4% 이내
 - (바) 특성화고교졸업자 특별전형: 해당 학년 입학정원의 1.5% 이내
 - (사) 특성화고 등을 졸업한 재직자 특별전형: 농어촌학생 특별전형, 특성화고교졸업자 특별전형, 기초생활수급자, 차상위계층, 한부모가족 지원대상자 특별전형을 포함하여 해당학년 입학정원의 11% 이내
 - (아) 기초생활수급자, 차상위계층, 한부모가족 지원대상자 특별전형: 농어촌학생 특별전형, 특성화고교졸업자 특별전형을 포함하여 해당 학년 입학정원의 5.5% 이내

(자) 모집단위별로 모집인원을 설정하되, 모집단위별(「고등교육법 시행령」 제29조제2항 관련 [별표1] 참고) 기준을 초과할 수 없음

Ⅰ 정원 외 특별전형 총학생수 기준 Ⅰ

호수	대상자	총학생수 기준				
		연도별 입학정원 대비		모집단위별 입학정원 대비		
1	산업체 위탁학생, 기타 위탁학생	교육부장관이 결정		교육부장관이 결정		
2	재외국민 및 외국인(제6·7호 대상자 제외)	2%		10%	(의대·치대·한의대 5%, 교대·원격대 20%)	
4	각종 장애 또는 지체로 인하여 특별한 교육적 요구가 있는 자로서 대학의 장이 정하는 자	입학정원 제한 없음		입학정원 제한 없음		
6	북한이탈주민 및 부모가 모두 외국인인 외국인	입학정원 제한 없음		입학정원 제한 없음		
7	외국에서 우리나라 초·중등교육에 상응하는 교육 과정을 전부 이수한 재외국민, 외국인, 귀화허가를 받은 결혼이주민	입학정원 제한 없음		입학정원 제한 없음		
12 의2	대학·산업대학·기술대학(「수도권정비계획법」에 따른 수도권에 소재하는 대학·산업대학·기술대학은 제외한다)에 입학하는 30세 이상인 사람	입학정원 제한 없음		입학정원 제한 없음		
14	농어촌지역 및 도서·벽지의 학생	4%	5.5%	11%	10%	(의대·치대·한의대 5%, 교대·원격대 20%)
	특성화고교졸업자	1.5%			10%	(의대·치대·한의대 5%, 교대·원격대 20%)
	기초생활수급권자, 차상위계층, 한부모가족 지원대상자	—			20%	(의대·치대·한의대 5%, 교대·원격대 20%)
	특성화고 등을 졸업한 재직자	—			—	(의대·치대·한의대 5%, 교대·원격대 20%)

※ 「고등교육법 시행령」 제29조 제2항 관련 [별표1](2018. 10. 16.개정) 중 신입학에 해당하는 내용으로 명시된 비율을 초과할 수 없음

※ 사범대학(사범계학과 포함, 전문대학 유아교육과)의 경우, 「고등교육법 시행령」 제29조 및 제29조의2에 따른 편입·재입학과 정원 외 입학 및 전과 등을 합한 수는 학과별 승인 정원의 10%를 초과할 수 없으며, 교원양성기관 정원(외) 운영 규정을 따름

6 대학입학전형 세부사항

가. 모집시기 구분(「고등교육법 시행령」 제41조)

- 모집시기는 수시모집·정시모집·추가모집으로 구분하고, 모집 간의 분할 모집은 대학이 자율적으로 결정하여 시행함

나. 대학입학지원방법(「고등교육법 시행령」 42조)

1) 공통사항

- 가) 대학(산업대학, 교육대학, 전문대학 포함)에 입학하고자 하는 자는 수시모집, 정시모집 및 추가모집에 지원할 수 있음

나) 원서접수는 온라인 접수를 권장하며, 접수된 원서의 취소는 원칙적으로 불가함

- '접수된 원서'란 수험번호가 부여된 원서를 의미함

다) 원서접수 시, 하나의 전형에서는 하나의 모집단위에만 지원할 수 있음

- 대학은 하나의 전형 안에 여러 트랙(다수의 지망 등 하부 단위)으로 묶어서 전형을 운영할 수 없음

2) 수시모집

가) 대학입학전형기본사항에서 제시하고 있는 '수시모집'에 해당하는 모든 전형을 대상으로 하고, 지원 가능한 횟수는 최대 6회로 제한함

- '6회 제한'에는 재외국민과 외국인 특별전형을 포함하여 수시모집에서 시행하는 모든 전형이 해당됨(9월 입학전형 포함)

나) 재외국민과 외국인 특별전형에 속한 모든 전형(「고등교육법 시행령」제29조제2항제2호 재외국민 및 외국인(2% 이내), 제6호 북한이탈주민, 제7호 전 교육과정 이수자)이 수시모집 지원횟수의 계수 대상임. 단, 부모가 모두 외국인인 외국인 전형은 지원횟수 제한 없음

다) 대학(교육대학 포함, 산업대학·전문대학 제외)은 수시모집의 모든 전형에서 지원횟수 6회를 초과하여 지원한 학생의 전형에 대해서는 지원자격을 부여할 수 없음

- 지원횟수는 지원한 대학의 수와 관계없이 수시모집에서 지원한 모든 대학의 전형을 대상으로 하며, 1개의 대학에 복수 지원한 경우 각각 지원횟수로 산정함

라) 수시모집에서 미등록 충원 실시 여부는 수시모집요강에 명시하여야 함

3) 정시모집

가) 정시모집에서 군별 모집을 실시하는 대학(교육대학 포함, 산업대학·전문대학 제외)에 지원하는 경우 군별로 1회씩만 지원할 수 있음

나) 대입 지원 시 혼란을 방지하기 위해 동일 모집단위의 선발인원을 분할(가나·가다·나다·가나다)하여 모집할 수 없음

4) 추가모집

가) 전형요소 및 반영비율은 대학이 자율로 정하되, 표준 대입전형 체계의 위주 구분 원칙을 준수하여야 함

나) 대학(교육대학 포함, 산업대학·전문대학 제외)의 정시모집에 합격하여 등록한 자(최초 등록 및 미등록 충원과정 중의 추가등록을 포함)는 추가모집에 지원할 수 없음

- 정시모집 미등록 충원 등록 마감일 16시까지 정시모집 등록을 포기한 자에 한해서만 추가모집 지원 가능
- 산업대학·전문대학의 정시모집 합격자는 등록 여부와 상관없이 대학의 추가모집에 지원할 수 있음

다. 복수지원 관련 사항

1) 복수지원 허용 범위

- 가) 수시모집 대학(교육대학 포함, 산업대학·전문대학 제외)에 있어서는 전형기간이 같아도 최대 6개 전형 이내에서 복수지원이 가능함
 - 해당 대학에서 금지하고 있지 않을 경우, 동일 대학 내 다수의 전형에 지원 가능
- 나) 정시모집 대학(교육대학 포함, 산업대학·전문대학 제외)에 있어서는 모집기간 군이 다른 대학 간 또는 동일 대학 내 복수지원 가능

2) 복수지원 금지사항

- 가) 수시모집 대학(산업대학, 교육대학, 전문대학 포함)의 합격자(최초 합격자 및 충원 합격자)는 정시모집 및 추가모집에 지원할 수 없음
- 나) 대학(교육대학 포함, 산업대학·전문대학 제외)은 수시모집의 모든 전형에서 6개 전형을 초과하여 지원한 자에 대해서는 접수를 인정하지 않음
 - 재외국민과 외국인 특별전형 등 정원 외 전형도 포함함. 단, 부모가 모두 외국인인 외국인전형은 지원횟수 제한 없음
- 다) 정시모집 지원 시 모집기간 군이 같은 대학(교육대학 포함)간 또는 동일 대학 내 모집기간 군이 같은 모집단위(일반전형과 특별전형간 포함)간 복수지원 금지
 - 산업대학, 전문대학은 모집기간 군의 제한 없음
- 라) 전문대학 수시모집 합격자는 다른 모집시기에 실시하는 대학, 산업대학, 교육대학 및 전문대학의 모집에 지원할 수 없으며, 대학, 산업대학 및 교육대학의 수시모집에 합격한 자도 전문대학이 실시하는 다른 모집시기에 지원할 수 없음
 - 산업대학 수시모집 합격자는 다른 모집시기에 실시하는 대학, 산업대학, 교육대학 및 전문대학의 모집에 지원할 수 없으며, 대학, 교육대학 및 전문대학의 수시모집에 합격한 자도 산업대학이 실시하는 다른 모집시기에 지원할 수 없음
- 마) 정시모집에 합격하고 등록(최초 등록 및 미등록 충원과정 중의 추가등록을 포함)한 자는 '추가모집'에 지원할 수 없으나, 정시모집 미등록 충원 등록 마감일 16시까지 정시모집 등록을 포기한 자에 한해서만 추가모집 지원 가능
 - 산업대학, 전문대학 합격자는 정시모집 등록을 포기하지 않아도 추가모집 지원 가능
- 바) '대학(산업대학, 교육대학, 전문대학 포함)'과 '특별법에 의해 설치된 대학, 각종학교' 간에는 복수지원 금지 및 이중등록 금지 원칙을 적용하지 않음
 - 특별법에 의해 설치된 대학 및 각종학교: 육·해·공군사관학교, 국군간호사관학교, 경찰대학, 광주과학기술원, 대구경북과학기술원, 울산과학기술원, 한국과학기술원, 한국에너지공과대학교, 한국예술종합학교, 한국전통문화대학교, 한국폴리텍대학, 한국방송통신대학교 등

라. 등록 (「고등교육법 시행령」 제42조)

1) 이중등록 금지

- 가) 모집시기별로 지원하여 입학할 학기가 같은 2개 이상의 대학(산업대학, 교육대학, 전문대학 포함)에 합격한 자는 1개의 대학에만 등록(문서 등록, 예치금 납부 등)하여야 함
- 나) 수시모집 합격자 등록(문서 등록, 예치금 납부 등) 시 1개의 대학에만 등록하여야 하며, 다수의 대학에 등록한 자는 대입지원 위반자로 처리하여 합격을 취소할 수 있음을 모집 요강에 명시하여야 함
- 다) 대학에 등록한 자가 타 대학에 충원 합격하여 등록하고자 할 경우에는 먼저 등록한 대학에 등록 포기 의사를 명확히 전달한 후, 타 대학 충원 합격 대학에 등록하는 것을 원칙으로 함
- 라) 수시 및 정시모집 합격자가 충원 합격자 발표 기간 중 다른 대학의 충원 합격 통보를 받은 경우, 차순위 수험생의 합격 기회 박탈 등 선의의 피해자 발생을 사전에 방지하기 위하여 합격자는 등록을 원하지 않는 대학에 등록 포기 의사를 즉시 전달하여야 함

2) 수시모집 등록

- 가) 수시모집 합격자는 수시모집 등록기간 내에만 등록 처리하며, 수시모집에서 최초 합격 및 충원 합격에 의해 복수의 대학에 합격한 자는 수시모집 등록기간 내에 1개 대학에만 등록하여야 함
· 등록이란 문서 등록 또는 등록 확인 예치금을 납부한 상태를 의미함
- 나) 수시모집 합격자가 합격한 대학에 등록하는 경우에는 문서등록을 원칙으로 하며, 대학은 수험생의 부담 경감을 위해 총 납부금액의 10% 이내에 해당하는 '등록 확인 예치금'을 징수할 수 있음

3) 정시모집 등록

- 정시모집에서 최초 합격 및 충원 합격에 의해 복수의 대학에 합격한 자는 정시모집 등록기간 내에 1개 대학에만 등록하여야 함

7 지역인재전형

가. 지역 설정 범위

권역	해당 지역
충청권	대전광역시, 세종특별자치시, 충청남도, 충청북도
호남권	광주광역시, 전라남도, 전라북도
대구·경북권	대구광역시, 경상북도
부산·울산·경남권	부산광역시, 울산광역시, 경상남도
강원권	강원도특별자치도
제주권	제주특별자치도

※ 대학이 소재하는 권역을 기준으로 설정하되, 권역 내 구체적 해당 지역은 대학이 설정

- 해당 지역을 보다 세분화할 수 없음
- 고교유형별로 구분하여 지원자격을 제한할 수 없음
- 졸업예정자만을 대상으로 지원자격을 설정할 수 없음
- 재학기준은 고교 입학일부터 졸업 일까지임

나. 「지방대학 및 지역균형인재 육성에 관한 법률 시행령」 일부 개정안(2021.09.14.)

1) 지역인재 선발 비율 규정

- 가) 지역의 범위를 현행과 같이 6개 권역으로 유지하고, 지방대학 의과대학, 한의과대학, 치과대학 및 약학대학의 지역인재 최소 입학 비율을 40%(강원·제주 20%), 지방대학 간호대학의 최소 입학 비율을 30%(강원·제주 15%), 지방대학 한약학과 40%로 규정하였다.
- 나) 지방 소재 전문대학원의 지역인재 최소 입학 비율을 의학전문대학원 및 치의학전문대학원 20%(강원 10%, 제주 5%), 법학전문대학원 15%(강원 10%, 제주 5%)로 규정하였다.

2) 지역인재 요건 구체화

- 가) 지역인재로 선발되기 위하여는, ① 지방 소재 중학교에서 모든 과정(입학~졸업)을 이수하고, ② 해당 지방대학이 소재한 지역의 고등학교에서 모든 과정(입학~졸업)을 이수하여야 한다.
- 나) 해당 요건은 2022학년도에 중학교에 입학하는 학생부터 적용된다.

8 농어촌학생 특별전형

가. 법령상 지원자격

· 「고등교육법 시행령」 제29조제2항제14호 '가' 목에 해당하는 사람

가. 학교의 장이 정하는 농어촌 지역 또는 「도서·벽지 교육진흥법」 제2조에 따른 도서·벽지의 학생

나. 농어촌학생 특별전형은 ① 학생 본인이 농어촌 소재지 학교에서 중·고 전 교육과정을 이수하고 농어촌 지역에 학생과 부모 모두가 거주하는 유형(유형Ⅰ)과 ② 학생 본인이 농어촌 소재지 학교에서 초·중·고 전 교육과정을 이수하고 농어촌 지역에 거주하는 유형(유형Ⅱ)으로 구분됨

- 1) 유형Ⅰ의 학생 재학기간과 학생·부모 거주 충족 기간은 중학교 입학일부터 고등학교 졸업일까지, 유형Ⅱ의 학생 재학기간과 학생 거주 충족 기간은 초등학교 입학일부터 고등학교 졸업일까지임
- 2) 재학기간과 거주기간은 연속된 연수만을 인정함
(학업 중단 후 재입학할 경우에도 거주기간은 중간 단절 없이 연속되어야 함)
- 3) 학생과 부모의 거주는 각각의 주민등록상 거주기록과 일치해야 함

다. 수험생 집단의 특성을 고려하여 최소한의 자격기준을 대학 내 대학입학전형관리위원회 등의 심의를 거쳐 대학이 자율적으로 결정하고 모집요강에 명시함



II

2026학년도 수시모집의 이해와 대비



1. 수시모집 개요
2. 수시모집의 전형별 특징과 지원전략
3. 2024학년도 대입 부산지역 학생 수시모집 전형별 지원
경향 및 결과
4. 2024학년도 대입 부산지역 학생 수시모집
등급대별 지원 경향 및 결과
5. 수시모집의 지원 및 등록 시 유의사항



Ⅱ

2026학년도 수시모집의 이해와 대비



1 수시모집 개요

가. 수시모집 일정

구 분	2026학년도	2025학년도
원서접수기간	2025.09.08.(월) ~ 12.(금) 중 3일 이상	2024.09.09.(월) ~ 13.(금) 중 3일 이상
전형기간	2025.09.13.(토) ~ 12.11.(목)(90일)	2024.09.14.(토) ~ 12.12.(목)(90일)
합격자 발표	2025.12.12.(금)까지	2024.12.13.(금)까지
등록기간	2025.12.15.(월) ~ 17.(수)(3일)	2024.12.16.(월) ~ 18.(수)(3일)
수시 미등록 총원 합격통보 마감	2025.12.23.(화) (합격자 발표 18시까지) ※ 홈페이지 발표는 14시까지, 14~18시까지는 개별 통보만 가능함	2024.12.26.(목) (합격자 발표 18시까지) ※ 홈페이지 발표는 14시까지, 14~18시까지는 개별 통보만 가능함
수시 미등록 총원 등록 마감	2025.12.24.(금) 22시까지	2024.12.27.(금) 22시까지

나. 수시모집 특징

2026학년도 대입의 전체 모집인원은 345,179명으로 2025학년도 340,934명보다 4,245명 증가하였다. 수시모집 인원은 271,481명(79.6%)에서 275,848명(79.9%)으로 4,367명 증가(비율은 0.3%p 증가)하였다. 2025학년도에 비해 정시모집 선발 비율은 0.3%p 감소한 69,331명(20.1%)을 선발한다. 또한 수시모집에서 학생부교과전형과 학생부종합전형(정원 내)을 비롯한 학생부위주전형의 모집 인원은 236,868명으로 2024학년도에 비해 3,469명이 증가하였으며 수시모집 선발인원의 85.9%를 차지한다. 논술위주전형은 전년 대비 1,293명 증가하였으며, 실기/실적위주전형은 666명 감소하였다. 이런 변화를 포함한 수시모집의 일반적인 특징은 다음과 같다.

■ 시기별 모집인원 변화 ■

(단위: 명, 2024. 4. 30. 기준)

학년도	수시모집	정시모집	합계
2026학년도	275,848(79.9%)	69,331(20.1%)	345,179
2025학년도	271,481(79.6%)	69,453(20.4%)	340,934
2024학년도	272,032(79.0%)	72,264(21.0%)	344,296

- 2025학년도와 마찬가지로 수시모집은 원서 지원 횟수가 6회로 제한된다. 다만 6회 지원 제한은 교육부에서 관리하는 일반대학에만 해당하며, 전문대학, 산업대학(청운대학교, 호원대학교), 사관학교(공군사관학교, 국군간호사관학교, 육군사관학교, 해군사관학교), 경찰대학, 이공계특성화대학(DGIST, GIST, KAIST, KENTECH, UNIST), 한국방송통신대학교, 한국예술종합학교, 한국방송통신대학교, 한국전통문화대학교, 한국폴리텍대학, 한국농수산대학, 각종학교(순복음총회신학교, 구세군사관학교), 전공대학(국제예술대학교, 백석예술대학교, 정화예술대학교) 등은 6회에 포함되지 않는다. 따라서 이들 대학으로 진학을 희망하는 학생들은 6회보다 많은 지원 기회가 있다고 볼 수 있다.
- 2026학년도의 수시모집 인원은 전년도 271,481명(79.6%)에서 275,848명(79.9%)으로 4,367명 증가(비율은 0.3%p 상승)하였다. 그 중 학생부교과전형 56.4%, 학생부종합전형 29.5%, 실기/실적위주전형 7.9%, 논술위주전형 4.6%, 기타 1.6% 순이다. 반면 정시모집 선발 비율은 2025학년도에 비해 0.3%p 감소한 69,331명(20.1%)을 선발하는데 그 중 수능위주전형 92.2%, 실기/실적위주전형 6.8%, 학생부교과전형 0.5%, 학생부종합전형 0.3%, 기타 0.2% 순이다.

Ⅰ 전형유형별 모집인원 비교 Ⅰ

모집 시기	전형유형	모집인원		증감(C)=(A)-(B)
		2026학년도(A)	2025학년도(B)	
수시	학생부위주(교과)	155,495(56.4%)	154,475(56.9%)	1,020
	학생부위주(종합)	81,373(29.5%)	78,924(29.1%)	2,449
	논술위주	12,559(4.6%)	11,266(4.1%)	1,293
	실기/실적위주	21,865(7.9%)	22,531(8.3%)	-666
	기타	4,556(1.6%)	4,285(1.6%)	271
수시 소계		275,848(100.0%)	271,481(100.0%)	4,367

모집 시기	전형유형	모집인원		증감(C)=(A)-(B)
		2026학년도(A)	2025학년도(B)	
정시	수능위주	63,902(92.2%)	63,827 (91.9%)	75
	실기/실적위주	4,726(6.8%)	5,224(7.5%)	-498
	학생부위주(교과)	317(0.5%)	174(0.2%)	143
	학생부위주(종합)	219(0.3%)	183(0.3%)	36
	기타	167(0.3%)	45(0.1%)	122
정시 소계		69,331(100.0%)	69,453(100.0%)	-122
총합계		345,179	340,934	4,245

* 전형유형별 선발비율은 모집시기별 인원 대비 전형유형별 선발비율로 소수점 둘째자리에서 반올림

(단위: 명, 2024. 4. 30. 대교협 보도자료)

- 학생부교과전형은 부산지역을 포함하여 전국 단위로 봤을 때 선발 규모가 가장 큰 전형이다. 하지만 서울 주요 대학에서는 수능위주전형의 선발 규모가 가장 크고, 다음으로 비슷한 비율로 학생부종합전형이 뒤를 따른다. 서울 주요 대학에서는 학생부종합전형 선발 규모가 수시모집 중에서는 가장 주요한 전형이며, 학생부교과전형에서도 학교생활기록부 서류평가가 이루어지는 경우도 있다. 따라서 재학생들은 자신이 진학하고자 하는 대학에 따라 주요 전형이 무엇인지를 잘 이해해야 하고, 성적을 비롯한 여러 여건이 어느 전형에 가장 적합한지를 고려하여 지원할 필요가 있다.
- 학생부종합전형은 '대학의 인재상과 모집 단위별 특성을 고려하여 학업역량, 진로역량, 공동체역량 등을 종합적으로 평가하여 학생을 선발하는 전형'이다. 평가요소로 학교생활기록부와 면접을 주요 소로 활용한다. 이 전형은 여전히 서울 주요 대학에서는 수시모집의 여러 전형 중 가장 비중이 크기 때문에 서울 주요 대학으로 진학을 고려하고 있는 학생이라면 대학별 전형의 특성과 자신의 학교생활기록부 관리에 주의를 기울여야 한다.
- 논술전형은 2025학년도보다 1,293명이 늘어난 12,559명을 모집한다. 이 중 87.1%가 수도권 대학에서 선발하며 증가한 인원 또한 수도권 대학에서 큰 비중을 차지하고 있다. 대학별고사로서의 논술은 융합적 지식을 바탕으로 문제해결능력을 평가한다. 인문계열 모집단위 논술은 주로 현재 사회적 쟁점이 되는 사안들에 대해 학문적, 철학적 사유를 요구한다. 논제 유형은 비교와 분석을 요구하는 형태가 많다. 자연계열 모집단위 논술은 수학과 과학의 원리와 개념을 토대로 문제를 해결할 수 있는 실마리를 찾아 논리적으로 풀이를 전개하는 역량이 중요하다.
- 수시모집 합격자(미등록 충원 합격자 포함)는 1곳의 대학에만 등록해야 한다. 수시모집에 등록하지 않더라도 합격한 그 사실만으로 이미 한국대학교육협의회(대교협)에 수시모집 합격자로 보고되어 정시모집에 지원할 수 없게 된다. 즉 본인의 부주의로 인터넷에서 합격자 확인을 하지 못했거나 연락이 닿지 않아 합격자 통보를 받지 못한 경우에도 한국대학교육협의회(대교협)에 수시모집 합격자로 보고되어 정시모집에 지원할 수 없게 되는 점에 유의하여야 한다.

2 수시모집의 전형별 특징과 지원전략

가. 학생부교과전형

1) 전형의 특징

가) 학생부교과전형은 학생부 교과 성적을 50% 이상 반영하는 전형이다. 교과 성적은 공통 과목이나 일반선택과목(체육·예술 과목과 교양과목 제외)의 경우 원점수, 과목평균, 표준편차, 석차 등급, 성취도, 수강자 수로 구성되어 있고, 진로선택과목(진로선택으로 포함된 전문교과Ⅰ, Ⅱ 포함)의 경우 원점수, 과목평균, 성취도, 수강자 수, 성취도별 분포 비율로 구성되어 있다. 전형의 성적 반영은 공통과목, 일반선택과목은 석차 등급을 활용하고, 진로선택과목 등은 성취도를 대학 자체 기준에 따라 환산등급, 환산점수, 가산점 방식을 적용한다.

나) 교과성적은 재학생의 경우 3학년 1학기까지 성적을 활용한다. 대학별로 이수단위 반영 여부가 다를 수 있으며, 대학이 정한 등급별 점수가 부여된다. 학생부교과전형은 환산점수를 산출하는 방법이 대학마다 다르고 수능최저학력기준 적용 여부, 학교추천 여부, 학교 추천 인원 제한 여부 등 여러 조건이 대학마다 다양하게 적용된다. 따라서 학생부교과전형 지원 시에는 다양한 산출방식에 따른 점수의 구조를 이해하고 반드시 대학별 환산점수를 통한 유불리를 확인하고 이를 통해 지원 여부를 판단해야 한다.

Ⅱ 대학별 학생부교과전형 반영방법 예시 Ⅱ

대학	계열	반영교과	반영과목		교과	비교과	비고
			공통, 일반선택	진로선택			
건국대	인문	국,수,영,사,과,한	해당 교과 전과목	정성평가	70		교과정성평가30
	자연						
동국대	인문/영화영상학	국,수,영,사,한	석차등급 상위 10과목	정성평가	70		서류종합30 이수단위 미적용
	자연	국,수,영,과,한					
한양대	인문자연상경	국,수,영,사,과,한	해당 교과 전과목	정성평가	90		교과정성평가10 수능최저학력기준 적용
이화여대	인문,자연	국,수,영,사,과,한	해당 교과 전과목 (80)	성취도 (20)	100		성취도에 이수단위 반영(A=10점, B=8.6점, C=5.0점) 수능최저학력기준 적용
한국외대	인문,자연	국,수,영,사,과,한	해당 교과 전과목	해당 교과 전과목	100		등급환산점수 또는 원점수환산점수 중 상위값 적용 (진로선택과목: 성취도 환산점수, A=1, B=2, C=3등급) 수능최저학력기준 적용

대학별 학생부 반영 방법은 매우 다양하다. 공통과목, 일반선택과목과 진로선택과목의 반영 방식이 다르고 반영 비율을 적용하는 대학도 있으며, 비교과(출석, 봉사 등) 영역을 일부 반영하는 대학도 있다. 특히 한국외대의 경우는 다른 대학들과 다른 방식을 적용한다. 등급 환산점수와 원점수 환산점수 중 상위값을 적용한다. 2025 수시모집 요강을 통해 살펴보면 등급환산점수와 원점수환산점수 중 상위값을 적용하기 때문에 동 등급 차이가 있더라도 적용 상위값에 따라 교과 평균점수가 같아질 수도 있다. 국어, 영어, 사회, 과학과 수학의 원점수 반영 구간이 다르므로 과목별 원점수에 따른 유불리도 반드시 고려해야 한다.

Ⅰ 과목별 등급 및 원점수에 따른 유불리 Ⅰ

학생	과목(단위수)	등급	원점수	환산점수
A	국어(4)	2	90	200
B		1	90	200

대학별 학생부 반영 방법도 다양하지만, 전년도 대비 반영방법이 바뀐 대학들도 있다. 그 예로 이화여대는 2025 단계별 선발에서 2026 일괄합산 선발로 면접을 폐지하고 수능최저학력기준 적용 등의 변화가 있기 때문에 전년도 입시결과를 바탕으로 유불리를 판단할 때 반드시 변화된 부분을 감안해야한다.

- 다) 기존의 학생부교과전형은 학생부종합전형이나 논술전형 등 다른 전형에 비해 상대적으로 경쟁률이 낮은 편이었다. 2024학년도 수시모집 경쟁률에서도 예년과 같은 양상이 나타났다. 대교협에서 발표한 2024학년도 수시모집 결과를 바탕으로 몇 개 대학의 사례를 살펴보면 다음과 같다.

Ⅱ 2024학년도 수시모집 서울 지역 대학 전형별 경쟁률 예시 Ⅱ

대학	학생부교과	학생부종합	논술	실기/실적
건국대	11.01:1	19.81:1	53.36:1	21.97:1
성균관대	10.29:1	20.56:1	98.38:1	27.85:1
연세대	6.12:1	10.81:1	42.17:1	7.39:1
이화여대	4.71:1	8.35:1	49.46:1	5.84:1
중앙대	8.24:1	18.98:1	93.83:1	69.43:1
한국외대	6.90:1	10.01:1	38.16:1	-

* 일반전형(인문/자연) 기준

지역균형전형이 실시된 2022학년도 수시모집 경쟁률은 기존과는 다른 양상이 나타났다. 추천인원의 제한이 없는 대학과 수능최저학력기준이 낮거나 없는 대학의 경쟁률이 높아졌고, 건국대 등의 대학은 교과전형의 경쟁률이 종합전형의 경쟁률보다 높은 경우도 있었다. 하지만 2022학년도 입결을 참고한 수험생들의 지원으로 기존의 경쟁률 추이로 돌아간 것으로 보인다. 각 대학들의 전형요소 및 전형방법의 변화에 따른 경쟁률 변화를 고려할 필요가 있다.

경쟁률에서 더 눈여겨봐야 할 것은 최초 경쟁률뿐만 아니라 수능최저학력기준 충족률을 고려한 실질경쟁률이다. 대학에서 발표한 2024학년도 수능최저학력기준 충족률에 따른 실질 경쟁률은 다음과 같다.

Ⅱ 2024학년도 실질경쟁률(수능최저학력기준 충족률 반영) 예시 Ⅱ

대학	계열/학과	모집인원(명)	지원인원(명)	경쟁률	충원율(%)	최저충족률(%)	실질경쟁률
가톨릭대	경영학과	7	52	7.43	314.3	73.1	1.31:1
	약학과	4	45	11.25	175.0	33.3	1.36:1
고려대	의과대학	18	422	23.44	133.3	32.5	7.61:1
	자유전공	21	91	4.33	114.3	62.2	2.71:1

라) 학생부 교과 등급을 정량적으로 반영하는 학생부교과전형은 어느 정도 합격 가능성을 예측할 수 있어서 안정 지원하는 사례가 많다. 따라서 교과 성적이 높은 1명의 지원자가 여러 대학에 중복으로 합격하는 경우가 많아 충원율이 높게 나타난다.

전국 각 지역 대학 중 충원율을 발표한 대학들의 2024학년도 수시모집 결과를 분석해 보면 대부분 지역이 ‘학생부교과전형 > 학생부종합전형 > 논술전형’ 순으로 학생부교과전형의 충원율이 월등히 높고, 논술전형의 충원율은 상대적으로 매우 낮다.

마) 2025 대입에서부터 학교폭력 조치사항을 대입전형에 반영하는데, 27개 대학이 학생부교과전형 평가에 반영한다. 반영방법으로는 지원 불가(연세대, 이화여대 등), 학교폭력 사실 4호 이상 추천불가(경희대 등), 감점(가톨릭대, 건국대, 경북대, 부산대 등), 감점 또는 불합격 처리로 대학마다 상이하다.

Ⅲ 2026 대입 학생부교과전형 학교폭력 조치사항 반영 대학-지원자격제한 및 부적격 Ⅲ

전형 유형	반영 대학
학생부교과전형	경인교대, 광주교대, 단국대, 대구한의대, 덕성여대, 명지대, 부산장신대, 상명대, 서울교육대, 서울기독대, 서울여대, 성신여대, 세종대, 숙명여대, 연세대, 위덕대, 을지대, 이화여대, 차의과학대, 평택대, 한국공학대, 한국교원대, 한국외대, 한성대, 한신대

바) 2026 대입에서 서울 및 수도권 소재 대학 대부분이 학생부교과전형(학교장추천전형)을 실시한다. 학교장추천전형은 지원 자격을 재학생이나 전년도 졸업생까지로 한정하는 경우도 있다. 또한 학교장추천전형은 추천인원 제한이 있는 대학과 추천인원 제한이 없는 대학으로 구분할 수 있는데, 전반적으로 추천인원을 확대하거나 제한을 폐지하는 추세이다. 건국대는 3학년 1학기 까지 국내 고등학교에서 5학기 이상 성적을 취득한 자로, 경희대는 3% 이내에서 추천 인원 제한 폐지, 서울 시립대는 10명 이내에서 20명 이내로 변경되었다.

사) 2025 대입 대비 2026 대입에서 학생부교과전형에 수능최저학력기준을 신설·조정·폐지한 대학들이 있다. 전년도와 대비하여 수능최저학력기준과 관련하여 변동사항이 있다면, 전년도 입시결과를 바탕으로 유불리를 판단할 때 반드시 변화된 부분을 감안해야 한다.

아) 2015 개정 교육과정의 본격적인 실시로 2025 대입에는 계열별 수능최저학력기준 필수 응시과목(지정 과목) 폐지가 확대되어 수능 선택과목과 관계없이 자연, 공학, 의학 계열 모집단위에 지원 가능한 대학들이 증가하였다.

Ⅱ 수능 최저학력기준 충족을 위한 계열별 과목 지정 폐지 대학 예시 Ⅱ

폐지시기	수능 필수 응시과목(지정과목) 폐지 대학
2025 대입	건국대, 경희대, 국민대, 동국대, 서울과기대, 성균관대, 숙명여대, 세종대, 숭실대(자유전공), 아주대, 연세대, 이화여대, 인하대, 중앙대, 한국항공대, 한양대, 강원대(의예, 약학, 수의예), 영남대(의예, 약학), 삼육대(약학과), 차의과학대(약학과) 등
2026 대입	고려대, 서강대, 홍익대

반면, 수학(미적분/기하)과 과탐을 수능 필수 응시과목으로 유지하는 주요 대학은 서울대, 연세대(자연)이다.

마) 학생부교과전형은 전형 요소, 수능최저학력기준, 모집인원, 전년도 경쟁률 등의 여러 가지 변수에 따라 경쟁률과 합격선이 많이 달라진다. 지역균형전형의 실시로 여기에 추천 인원의 제한 여부, 졸업생 추천 가능 여부 등도 고려해야 할 요소가 되었다. 지난해의 결과뿐만 아니라 전형요소, 추천 여부, 수능최저학력기준의 신설, 폐지, 완화, 강화 등의 변화 등을 고려하여 지원에 대한 유불리를 판단해야 한다.

Ⅲ 서울 주요 대학 학생부교과전형 입시결과(2024학년도) 및 수능최저학력기준(2026학년도) 예시 Ⅲ

대학	계열	모집인원 (명)	평균 총원율 (%)	50%컷 (평균)	70%컷 (평균)	수능최저학력기준(2026학년도)
경희대	인문,자연	540	204.6%	1.73	1.79	국,수,영,탐 중 2개 합 5등급, 한5 의예,한의예,치의예,약학:국,수,영,탐 중 3개 등급 합 4, 한5
고려대	인문,자연	679	137.1%	1.45	1.52	국,수,영,탐 중 3개 등급 합 7, 한4 의과대: 국,수,영,탐 중 등급 합 5, 한4
서강대	인문,자연	178	307.9%	1.64	1.76	국,수,영,탐(1) 중 3개 등급 각 3, 한4
서울시립대	인문,자연	228	100.0%	1.87	1.95	국,수,영,탐(1) 중 3개 등급 합 8, 한4
성균관대	인문,자연	397	362.5%	1.63	1.70	국,수,영,탐1,탐2 중 3개 등급 합 7 자유전공,글로벌(리더,경제,경영,바이오메디컬공)소 프트웨어,반도체융합공: 국,수,영,탐1,탐2 중 3개 등 급 합 7 의예: 국,수,영,탐(2) 중 수 포함 3개 등급 합 4
숭실대	인문,자연	435	123.7%	2.21	2.27	인문: 국,수,영,탐(1) 중 2개 등급 합 6 자연: 국,수(미/기),영,과(1) 중 2개 등급 합 6
연세대	인문,자연	501	63.9%	1.44	1.50	인문: 국,수,탐(1)중 국 또는 수 중 1개 포함 2개 등급 합 4, 영3, 한4 자연: 국,수(미/기),과(1) 수 포함 2개 등급 합 5, 영3, 한4 의예,치의예,약학: 국,수(미/기),과(1) 국 또는 수 중 1개 포함 1등급 2개 이상, 영3, 한4
이화여대	인문,자연	389	113.4%	1.73	1.81	국,수,영,탐(1) 중 2개 등급 합 5
중앙대	인문,자연	416	207.0%	1.66	1.73	국,수,영,탐(1) 중 3개 등급 합 7, 한4 약학: 국,수,영,탐(1) 중 4개 등급 5, 한4
한양대	인문,자연	317	293.4%	1.32	1.37	국,수,영,탐(1) 중 3개 등급 7
홍익대	인문,자연	351	153.0%	1.92	1.92	국,수,영,탐(1) 중 3개 등급 8, 한4

또한, 면접고사 시행 여부에 따라서도 경쟁률, 충원율, 입시결과 등이 달라질 수 있다. 전년도 대비 연세대(추천형), 국민대는 면접을 폐지하였다.

Ⅱ 2024학년도 명지대 수시모집 학생부교과전형 입시 결과 예시 Ⅱ

전형명	전형방법	수능최저 학력기준	경쟁률 (N:1)	충원율 (%)	50%컷	70%컷
학교장추천	학생부100	×	인문: 13.3 자연: 10.41	인문: 289.9 자연: 282.1	인문: 2.54 자연: 2.49	인문: 2.8 자연: 2.9
교과면접	1단계: 학생부100(5배수) 2단계: 학생부70+면접30	×	인문: 16.36 자연: 14.78	인문: 27.2 자연: 42.1	인문: 2.59 자연: 2.76	인문: 2.6 자연: 2.8

2) 전형의 분류

가) 학생부 100%(비교과 포함) 전형

학생부 100%로 선발하는 전형의 경우 많은 대학이 수능최저학력기준을 적용하여 선발하고 있으며, 수능최저학력기준이 높은 일부 대학은 수능최저학력기준 충족 여부가 합격과 높은 상관관계를 갖기도 한다. 수능최저학력기준을 적용하지 않고 면접고사도 시행하지 않는 학생부교과전형의 경우, 교과 성적의 합격선이 매우 높게 형성된다. 반면 앞에서도 언급했듯이 수능최저학력기준이 있는 경우 기준 충족이 합불의 큰 요인이 되므로 이를 위한 지속적인 준비가 필요하며 수능최저학력기준을 충족할 수 있다면 전반적으로 안정 지원이 많은 교과전형의 패턴과는 다른 적극적인 지원전략도 가능하다.

학생부교과전형에서 비교과를 반영하는 경우 대부분 출결이나 봉사활동 시간을 정량화시켜서 반영한다. 출결은 미인정결석 1일~3일 이내, 봉사 시간은 20~40시간 이상이면 대부분 만점을 주는 경우가 많아 실질적인 영향력은 높지 않은 편이다.

나) 학생부 + 면접

면접이 있는 전형의 경우는 면접이 당락에 영향을 미치는 경우가 많다. 단계별 전형의 경우에는 1단계 통과를 먼저 염두에 두어야 하겠지만, 3배수 정도인 학생부종합전형의 1단계 통과 배수와는 달리 5배수 이상인 경우가 많다. 학생부종합전형의 면접은 서류기반형 면접이 대부분이며, 학생부교과전형은 대학의 특성이나 학과의 특성에 따라 다양한 형태의 면접으로 시행된다. 면접 등의 실질적인 영향력을 확인해 보려면 대학별 발표 결과에서 최초합격과 충원합격의 사례를 통해 어느 정도의 성적이 역전되었는지를 살펴본다면 도움이 될 수 있다.

다) 학생부 + 서류(정성평가)

학생부교과전형 중 서류를 평가에 반영하는 대학도 있는데, 이 경우에는 학생부의 교과 성적을 정량평가로 일정 비율 반영하고, 학생부종합전형의 경우처럼 서류평가 점수를 포함하여 선발한다. 지역균형전형의 경우 서류를 포함한 다양한 형태의 정성평가를 포함하는 대학들이 증가하고 있다. 교과활동중심평가, 학생부종합전형 형태의 서류평가, 진로선택과목과 전문교과의 정성평가 등 다양한 정성평가 방식이 도입되고 있다. 교과 등급 이외에 서류를 포함한 정성평가가 반영됨에 따라 내

신의 불리함을 보완할 가능성이 있으므로 면밀한 학생부 내용의 분석을 통해 학생의 서류 등의 구성이 경쟁력이 있는지를 확인하고 이를 통한 지원전략의 구성이 필요하다. 예를 들어 동국대는 학생부 교과 관련 영역 중 교과학습발달상황, 세부능력 및 특기사항, 출결, 행동특성 및 종합의견을 평가하고, 한양대는 학생부의 교과학습발달상황 항목을 정성평가함을 모집요강에 명시하고 있다.

3) 전형 방법

학생부교과전형의 전형방법은 대학별, 전형별로 매우 다양하다. 전형 방법, 수능최저학력기준 등을 통해 학생들에게 유리한 대학과 상세 전형을 확인할 필요가 있다. 수능최저학력기준의 경우 같은 대학 내에서도 전형별, 계열별, 학과별로 다르게 적용되고 있으므로 면밀한 검토를 통해 충족 가능성을 판단해야 한다. 특히 수능 응시 영역과 반영영역, 필수 반영영역, 반영 영역 수 등에 따라 충족 가능성이 달라질 수 있다는 점을 고려하여 과목 선택과 학습의 방향 등을 결정할 필요가 있다.

Ⅰ 학생부교과전형 전형 방법 및 수능최저학력기준 Ⅰ

지역	대학명	전형명	모집 단위	전형방법	모집 인원	수능최저학력기준
서울	건국대	KU 지역균형	인문, 자연	교과정량70+교과정 성30	477	미적용
	경희대	지역균형	인문, 자연	교과56+출결7+봉사 7+교과종합평가30	562	인문·자연(아래 제외): 국,수,영,사/과 중 2개 등 급 합 5, 한 5 의예,한의예,치의예,약학: 국,수,영,사/과 중 3개 등급 합 4, 한 5 예술,체육: 국,수,영,사/과 중 1개 등급 3
	고려대	학교추천	인문, 자연	교과90+서류10	653	인문·자연(아래 제외): 국,수,영,사/과(1) 중 3개 등급 합 7, 한 4 의과대: 국,수,영,사/과(1) 등급 합 5, 한 4
	동국대	학교장 추천인재	인문, 자연	교과70+서류종합30	403	미적용
	서강대	지역균형	인문, 자연	교과100	175 (+3)	국,수,영,탐(1) 중 3개 각 3등급, 한 4
	서울시립대	지역균형 선발	인문, 자연	교과90 + 서류10	236	국,수,영,사/과(1) 중 3개 등급 합 8, 한4
	성균관대	학교장 추천	인문, 자연	정량80(공통과목 및 일반선택과목)+정성 20(전체 과목, 출결)	416	인문,자연: 국,수,영,탐1,탐2 중 3개 등급 합, 7 자유전공,글로벌(리더,경제,경영,바이오메디컬공), 소프트웨어,반도체융합공,에너지: 국,수,영,탐1,탐 2 중 3개 등급 합, 6 *제2외/한문으로 탐 1과목 대체 가능 의예: 국,수,영,사/과 중 수 포함 3개 등급 합, 4
	숙명여대	지역균형 선발	인문, 자연	교과100	248	전 모집단위(약학 제외): 국,수,영,사/과(1) 중 2개 등급 합 6 약학: 국,수,영,사/과(1) 중 수 포함 3개 등급 합 5

지역	대학명	전형명	모집 단위	전형방법	모집 인원	수능최저학력기준
서울	연세대	추천형	인문, 자연	교과100	484 (+25)	인문: 국,수,사/과1(1) 중 국 또는 수 포함 2개 등 급 합 4, 영3, 한4 자연(아래 제외): 국,수(미/기),과(1) 중 수 포함 2개 등급 합 5, 영3, 한4 의예,치의예,약학: 국,수(미/기),과(1) 중 국 또는 수 포함 2개 각 1등급, 영3, 한4 생활과학대,간호대: 인문 또는 자연 기준 중 하나 만족
	이화여대	고교추천	인문, 자연	교과100	377	국,수,영,사/과(1) 중 2개 등급 합 5 *인문은 국, 자연은 수 응시 필수
	중앙대	지역균형	인문, 자연	교과90+출결10	498	전 모집단위(약학 제외): 국,수,영,사/과(1) 중 3개 등급 합 7, 한 4 약학: 국,수,영,사/과(1) 4개 등급 합 5, 한 4 * 영어 반영시 2등급을 1등급으로 처리
	한국외대	학교장추천	인문	교과100	380	서울: 국,수,영,사/과(1) 중 2개 등급 합 4, 한 4 글로벌: 국,수,영,사/과(1) 중 1개 3등급, 한 4
	한양대	추천형	인문, 자연	교과90+교과정성 평가10	327 (+6)	국,수,영,사/과(1) 중 3개 등급 합 7
	홍익대	학교장 추천자	인문, 자연	교과100	307	국,수,영,사/과(1) 중 3개 등급 합 8, 한 4
부산	경성대	일반계고 교과	인문, 자연	교과100	1035	전 모집단위(아래 제외): 미적용 약학: 국,수(미/기),영,과(1) 중 3개 등급 합 5 간호: 국,수,영,사/과(1) 중 2개 등급 합 8
		일반계고 면접	인문, 자연	교과90+면접10 [유아,윤리,경찰행정, 미디어커뮤니케이션, 광고홍보,호텔관광경 영,영상애니메이션, 패션디자인,물리치료] 1단계(5배수 선발) : 학생부 교과 100 2단계 : 1단계 성적 90+면접10	441	미적용
		지역인재	약학과, 간호학과	교과100	38	약학: 국,수(미/기),영,과(1) 중 3개 등급 합 5 간호: 국,수,영,사/과(1) 중 2개 등급 합 8
	고신대	일반고 /지역인재	인문, 자연	교과100 [의예] 1단계(10배수): 교과100, 2단계: 1단계90+ 면접10	456	전 모집단위(아래 제외): 미적용 간호: 국,수,영,사/과(1) 중 2개 등급 합 7 의예: 국,수(미/기),영,과(1) 중 수 포함 3개 등급 합 4, 또는 국,수(확),영,과(1) 중 수 포함 3개 등급 합 3

지역	대학명	전형명	모집 단위	전형방법	모집 인원	수능최저학력기준
부산	국립 부경대	교과성적 우수인재	인문, 자연	교과90+출결10	1,366	인문·사회: 국,수,영,사/과(1) 중 국 포함 2개 등 급 합 8
		일반	인문, 자연	교과90+출결10	216	자연: 국,수,영,탐(1) 중 수 포함 2개 등급 합 9(수 (확) 선택시 2개 등급 합 8)
		지역 혁신인재	인문, 자연	교과90+출결10	448	예·체능: 국,수,영,사/과(1) 중 2개 등급 합 8 공통: 국,수,영,사/과(1) 중 국 포함 2개 등급 합 8 또는 수 포함 2개 등급 합 9(수(확) 선택시 1등급 하향)
	국립 한국 해양대	일반	인문, 자연	교과100	86	해사대: 수,영,사/과(절사) 중 2개 등급 합 9 해양과학기술융합대(해양스포츠과학 제외): 수,영,사/과(절사) 중 1개 5등급 해양인문사회과학대: 국,영,사/과(절사) 중 2개 등급 합 9
		교과성적 우수자	인문, 자연	교과100	773	
		지역인재	인문, 자연	1단계(5배수 선발) : 학생부 교과 100 2단계 : 1단계 성적 80+면접20	115	
	동명대	일반고 교과	인문, 자연	교과100	467	전 모집단위(간호 제외): 미적용 간호: 국,수,영,탐(1) 중 2개 등급 합 9
		면접	인문, 자연	교과80+면접20	257	
	동서대	일반계 교과	인문, 자연	교과100	561	미적용
		학생부 면접	인문, 자연	교과70+면접30	285	
		고교생활 우수자	인문, 자연	교과90+출결10	272	
	동아대	교과성적 우수자	인문, 자연	교과100	1,091	전 모집단위(아래 제외): 국,수,영,사/과(1) 중 1 개 4등급 석당인재,간호: 국,수,영,사/과(1) 중 2개 등급 합 7
		지역인재 교과	인문, 자연	교과100 [의예] 교과80+서류20	711	전 모집단위(의예과 제외): 국,수,영,사/과(1) 중 2개 등급 합 10 의예과: 국,수,영,사/과(1) 등급 합 6
	동의대	일반계 교과	인문, 자연	교과100	1,942	전 모집단위(아래 제외): 미적용 경찰행정,유아교육,물리치료,방사선,임상병리,치 위생: 국,수,영,사/과(1) 중 2개 등급 합 8 간호: 국,수,영,사/과(1) 중 2개 등급 합 7 한의예: 국,수,영,사/과 중 3개 등급 합 5
		지역인재 교과	한의예 과	교과100	17	국,수,영,사/과 중 3개 등급 합 5

지역	대학명	전형명	모집 단위	전형방법	모집 인원	수능최저학력기준
부산	부산 가톨릭대	교과성적 우수자	인문, 자연	교과100	244	미적용
	부산대	학생부교과	인문, 자연	교과80+학업역량평 가20	946	인문(경영 제외),스포츠과학: 국,수,영,사/과(1) 중 2개 등급 합 4, 한 4 경영: 국,수,영,사/과(1) 중 3개 등급 합 7, 한 4 자연(아래 제외): 국,수,영,과(1) 중 수 포함 2개 등급 합 5, 한4 수학,화학,수학교육,물리교육: 국,수(미/기)영,과(1) 수 포함 3개 등급 합 5, 한4 식품영양,식물생명과학,원예생명과학,동물생명자 원과학,식품공학,생명환경화학,바이오소재과학, 바이오산업기계공학: 국,수,영,과(1) 2개 등급 합 6, 한4 한의학:국,수(미/기)영,과(1) 수 포함 3개 등급 합 4, 한4 약학, 치의예: 국,수,영,사/과(1) 중 3개 등급 합 4, 한 4 의예: 국,수,영,사/과 중 3개 등급 합 4, 한 4 통계,건축,도시공,산업공,광메카트로닉스공,나노 자율: 국,수,영,사/과(1) 중 2개 등급 합 5, 한4 디자인엔테크놀로지,IT응용공,바이오환경에너지, 조경: 국,수,영,사/과(1) 중 2개 등급 합 6, 한4
		지역인재	인문, 자연	교과80+학업역량평 가20	491	
	부산외대	일반고교과	인문	교과100	570	미적용
		교과면접	인문	교과70+면접30	331	
	신라대	일반고교과	인문, 자연	교과100	746	미적용
		면접우수자	인문, 자연	교과60+면접40	291	
		미래인재	미래융 합학과	교과100	68	
	영산대	일반계고	인문, 자연	교과100	325	미적용
		교과	인문, 자연	교과100	407	
		면접	인문	[간호, 물리, 치위생,경찰행정] 교과70+면접30 [항공관광,스포츠공 무원,태권도,동양무예] 교과60+면접40	145	

4) 학생부교과전형 학생부 반영 방법

학생부교과전형에서 학생부 반영 방법은 전형 지원의 가장 핵심이자 중요한 고려 요소이다.

전반적으로 학년별 반영비율이 전 학년 100%이며 국,수,영,사,과,한을 주로 반영하고 있지만 전 과목을 반영하거나 반영 교과가 다른 대학도 있다. 또한 반영 교과 중 상위 등급 과목 몇 개만을 반영하는 대학도 있으므로 이를 자세히 살펴보고 교과별 등급, 성적 분포 등을 고려하여 지원을 검토해야 한다. 단순히 주요 교과의 평균 등급만을 고려하지 말고 교과 반영방법을 고려한 대학별 환산방식에 따른 환산점수를 고려한 지원전략을 구성해야 한다. 최근 자율전공의 모집이 확대되고 있고 2026학년도 대입에서는 학교폭력 조치사항이 필수적으로 반영되므로 이 부분에 대해 반드시 확인할 필요가 있다.

Ⅰ 학생부교과전형 학생부 반영 방법 Ⅰ

지역	대학명	전형명	모집단위	반영 교과	비고
서울	건국대	KU지역균형	인문,자연	국,수,영,사,과,한	
	경희대	지역균형	인문,자연,예술,체육	인문,자연: 국,수,영,사,과,한 예술,체육: 국,영	
	고려대	학교추천	인문,자연	전 교과	
	동국대	학교장추천인재	인문,자연	인문,영화영상: 국,수,영,사,한 중 10과목 자연: 국,수,영,과,한 중 10과목	
	서강대	지역균형	인문,자연	전 교과	
	서울시립대	지역균형선발	인문,자연	전 교과	
	성균관대	학교장추천	인문,자연	전 교과	
	숙명여대	지역균형선발	인문,자연	국,수,영,사,과,한	
	연세대	추천형	인문,자연	전 교과 - 국,수,영,사,과,한: 공통30+일반50+진로20 Z점수(50)+등급점수(50) - 국,수,영,사,과,한 이외: 9등급 또는 C 최대 5점 감점	
	이화여대	고교추천	인문,자연	국,수,영,사,과,한	
	중앙대	지역균형	인문,자연	국,수,영,사,과	
	한국외대	학교장추천	인문,자연	국,수,영,사,과,한	
	한양대	추천형	인문,자연	국,수,영,사,과,한	
	홍익대	학교장추천자	인문,자연	인문: 국,수,영,사,한 자연: 국,수,영,과	

지역	대학명	전형명	모집단위	반영 교과	비고
부산	경성대	일반계고교과, 일반계고면접	인문,자연	국,수,영,사/과/한,기타 각 2과목(10과목) 진로선택 최대 2과목	
	고신대	일반고	인문,자연	국,수,영,사,과 중 5과목+진로선택 3과목(8과목) 간호: 국,수,영,사,과 중 10과목+진로선택 2과목(12과목) 의예: 국,수,영,사/과(이수단위 많은 교과) 전과목+진로 선택 1과목	
	국립부경대	교과성적 우수인재, 일반 지역혁신인재	인문,자연	인문:국,수,영,사,통과,한(일어일문,국제지역,중국학 제2외 포함) 자연:국,수,영,통사,과,한 예·체능:국,수,영,사,과,한 공통계: 국,수,영,사,과,한	
	국립한국 해양대	일반, 교과성적우수자 지역인재	인문,자연	인문: 국,수,영,사,한 전과목 + 진로선택 3과목 자연: 국,수,영,과 전과목 + 진로선택 3과목	
	동명대	일반고교과, 면접	인문,자연	국,수,영 3과목 + 국,수,영,사,과,한 중 5과목(8과목) 진로선택 최대 2과목	
	동서대	일반계교과, 학생부면접 고교생활우수자	인문,자연	국,수,영,사,과,한 중 3과목+전 과목 중 7과목(10과목) 진로선택 최대 2과목(일반계교과, 학생부면접) 진로선택 최대 4과목(고교생활우수자)	
	동아대	교과성적우수자	인문,자연	국,수,영,사/과/한 각 3과목(12과목) 진로선택 교과별 각 1과목 가능(최대 4과목)	
		지역인재교과	인문,자연	전 모집단위(의예 제외): 국,수,영,사,과,한 12과목 진로선택 최대 2과목 의예: 국,수,영,과 전과목(진로선택 전과목)	
	동의대	일반고교과 지역인재교과	인문,자연	전 모집단위(한의예 제외): 국,수,영,사,과,한 중 12과목 진로선택 최대 2과목 한의예: 국,수,영,사,과,한,한문(진로선택 전과목)	
	부산 가톨릭대	교과성적우수자	인문,자연	국,수,영,사/과 각 2과목(8과목) 국,수,영,사/과 중 2과목(진로선택과목 반영가능) 진로선택 기타 교과 최대 2과목	
	부산대	학생부교과 지역인재	인문,자연	국,수,영,사,과,한	
	부산외대	일반고교과, 교과면접	인문,자연	국,수,영 3과목 + 국,수,영,사,과,한,제2외 7과목(10과목) 진로선택 최대 2과목	
	신라대	일반고교과, 면접우수자	인문,자연	국,수,영,사,과,한 중 10과목 진로선택 최대 2과목	
	영산대	일반, 일반계고, 면접	인문,자연	전 모집단위(간호 제외): 국,수,영,사,과,한 중 8과목 간호: 국,수,영 3과목 + 국,수,영,사,과,한 중 5과목(8과목) 진로선택 최대 2과목	

5) 진로선택과목 반영 방법

2015 개정 교육과정이 대입에 반영되면서 3단계 성취도로 평가되는 진로선택과목은 주로 성취도별 환산점수 또는 환산등급 방식으로 평가가 이루어진다. 공통과목이나 일반선택과목에 비해서 대체로 영향력이 다소 작지만 반영방식에 따라 실질적 영향을 끼친 경우가 적지 않다. 건국대, 동국대, 성균관대, 한양대는 성취도로 평가하는 진로선택과목의 취지를 살려 정성평가 방식으로 반영한다. 따라서 진로선택과목에 대한 대학별 반영방법을 확인하고 반영방법에 맞는 대비가 필요하다.

Ⅱ 학생부교과전형 진로선택과목 반영 방법 Ⅱ

지역	대학명	반영방법	반영과목	성취도별 환산점(등급)	비고
서울	건국대	정성평가	반영 교과		30%에 포함
	경희대	성취도별 환산점수	반영 교과	A=100점, B=80점, C=60점	3과목, 교과(정량평가)의 20%
	고려대	성취도별 변환석차환산등급	전과목	A=1등급 B:A 비율 해당 등급+(B 누적 비율)/100 C:B 누적 비율 해당 등급+(C 누적 분포비율)/100	
	동국대	정성평가	전과목		30%에 포함
	서강대	성취도별 환산점수 (성취도 비율 고려)	전과목	1) 환산성취비율=취득 성취비율/2+ 성취도 하단 성취비율 합계 2) 최종점수=Σ(반영 과목 환산성취 비율)/2 3) 최종점수가 100점 이상인 경우 모 두 100점으로 처리	10%
	서울시립대	성취도별 환산점수	전과목	A=100점, B=97점, C=90점 (2025 학년도 기준, 2026학년도 미발표)	교과(정량평가)의 10%
	성균관대	정성평가	전과목		20%에 포함
	숙명여대	성취도별 환산등급	반영 교과	A=1등급, B=3등급, C=5등급	20%
	연세대	성취도별 환산점수	전과목	A=20점, B=15점, C=10점	20%
	이화여대	성취도별 환산점수	반영 교과	A=10점, B=8.6점, C=5.0점	20%
	중앙대	성취도별 환산점수	반영 교과	A=10점, B=9.43점, C=8.86점	교과의 10%
	한국외대	성취도별 환산등급	반영 교과	A=1등급, B=2등급, C=3등급	
	한양대	정성평가	반영 교과		10%에 포함
	홍익대	성취도별 환산점수	반영 교과	A=10점, B=9점, C=7점	10%

지역	대학명	반영방법	반영과목	성취도별 환산점(등급)	비고
부산	경성대	성취도별 환산등급	반영 교과	A=2등급, B=4등급, C=6등급	최대 2과목(교과별 1과목)(일반계고교과)
				A=1등급, B=3등급, C=5등급	최대 2과목(일반계고면접)
	고신대	성취도별 환산등급	반영 교과	A=1등급, B=3등급, C=5등급	3과목(간호 2과목, 의예 1과목)
	국립 부경대	성취도별 환산점수	반영 교과	A=2점, B=1.5점, C=1점	점수에 따른 등급 산출 후 최종 교과 성적등급에서 감하여 처리
	국립한국 해양대	성취도별 환산등급	반영 교과	A=1등급, B=4등급, C=7등급	3과목
	동명대	성취도별 환산등급	반영 교과	A=1등급, B=3등급, C=5등급	최대 2과목
	동서대	성취도별 환산등급	반영 교과	A=1등급, B=3등급, C=5등급	최대 2과목(일반계교과, 학생부면접) 최대 4과목(고교생활우수자)
	동아대	성취도별 환산등급	반영 교과	A=2등급, B=4등급, C=6등급	최대 4과목(교과별 1과목)(교과성적우수자)
				A=1등급, B=3등급, C=5등급	최대 2과목(지역인재교과(의예 제외))
	동의대	성취도별 환산등급	반영 교과	A=1등급, B=3등급, C=5등급	최대 2과목(한의예 제외)
					전과목(한의예)
	부산기톨릭대	성취도별 환산등급	반영 교과	A=1등급, B=3등급, C=5등급	국,수,영,사,과 중 최대 2과목, 기타 교과 최대 2과목
	부산대	정성평가	반영 교과		20%에 포함
	부산외대	성취도별 환산등급	반영 교과	A=1등급, B=3등급, C=5등급	최대 2과목
	신라대	성취도별 환산등급	반영 교과	A=1등급, B=3등급, C=5등급	최대 2과목
	영산대	성취도별 환산등급	반영 교과	A=1등급, B=3등급, C=5등급	최대 2과목
	인제대	성취도별 환산등급	반영 교과		최대 1과목(기타 교과) (의예,약학 제외)

6) 지역균형전형

가) 2022학년도부터 대입제도 공정성 강화 방안(교육부, 2019.11.28.)에 따라 서울, 인천, 경기지역 등 수도권 소재 대학들은 지역의 균형있는 발전을 위해 지역균형선발전형을 실시하고 있는데 학교장추천의 학생부교과전형으로 선발하고 있지만 한양대의 경우 학생부 종합전형으로도 일부 선발한다.

■ 지역균형전형과 지역인재전형 비교 ■

구분	지역균형전형	지역인재전형
전형유형	학생부교과전형	대학 자율
전형방법	교과 성적 50% 이상 정량 반영	대학 자율
대상대학	수도권 소재 대학	비수도권 대학
지원조건	학교당 추천인원(인원 제한 가능)	대학 소재 지역 출신
수능최저	대학 자체 기준	대학 자체 기준

나) 추천인원을 제한하면서 수능최저학력기준을 적용하는 대학은 고려대, 서강대, 성균관대, 연세대, 이화여대 등이고, 수능최저학력기준을 적용하면서 추천인원의 제한이 없는 대학은 경희대, 가톨릭대, 국민대, 숭실대, 인하대, 아주대 등이다. 수능최저학력기준이 없는 대학은 가천대, 건국대, 광운대, 동국대, 경기대, 인천대 등이다. 고교별 추천인원이 2025학년도 대입과 차이가 있는 대학으로는 경희대가 5%에서 제한 없음으로 변경하였다. 따라서 2025학년도 대입과 비교하여 추천기준, 추천인원, 전형 방법 등이 변경되거나, 전형을 신설한 대학들은 전년도 입시결과를 해석하는 방법에 영향을 주기 때문에 대학별 전형 내용을 면밀히 검토하여 지원할 필요가 있다.

다) 2025학년도 지역균형전형과 비교할 때 수능최저학력기준을 신설한 대학은 이화여대이다. 수능최저학력기준이 완화된 대학은 고려대, 서울시립대, 숙명여대, 국민대(인문), 숭실대, 경인교대이다. 특히 추천인원의 제한을 두고 있는 대학의 경우 추천을 받은 학생들만의 경쟁이므로 수능최저학력기준 충족 여부는 합격에 큰 영향을 끼칠 수 있기에 수능에 대한 철저한 준비와 수능최저학력기준 충족을 통한 적극적인 지원전략도 고려해볼 필요가 있다.

Ⅰ 지역균형전형 분류 Ⅰ

구분	수능최저학력기준 적용	수능최저학력기준 미적용
추천인원 제한	고려대, 서강대, 서울과기대, 서울교대, 서울시립대, 성균관대, 연세대, 이화여대, 중앙대, 한국외대, 한양대, 홍익대	경기대, 동국대, 명지대
추천인원 제한 없음	가톨릭대, 강남대, 경인교대, 경희대, 국민대, 단국대, 덕성여대, 동덕여대, 삼육대, 서울여대, 성신여대, 세종대, 수원대, 숙명여대, 숭실대, 아주대, 인하대, 을지대, 한양대(ERICA)	가천대, 건국대, 광운대, 대전대, 상명대, 인천대, 차의과학대, 평택대, 한경국립대, 한국공학대, 한국항공대, 한성대, 한신대

라) 지역균형전형 실시 대학 대부분은 학생부 100%로 선발하지만 서류나 면접평가를 실시하는 대학들도 있다. 건국대, 경희대, 고려대, 동국대, 성균관대, 한양대가 서류평가를 진행해 왔으며 2026 대입에서 서울시립대가 추가되었다. 지원하는 학생들의 교과 성적대를 감안하면 서류의 영향력이 합격을 좌우할 수도 있으므로 해당 대학들의 서류평가 항목들을 확인하여 대비해야 한다.

또한, 면접평가를 실시하는 가천대, 경인교대, 서울교대, 수원대 등은 면접의 영향력도 적지 않을 것으로 보인다. 이 대학에 지원하고자 하는 수험생은 평상시 수업 중 발표 등을 통해 면접 준비가 필요하며 해당 대학들의 '선행학습 영향평가 결과보고서'를 활용하여 대비할 것을 추천한다.

마) 추천 기준에서 재학생(2026.2. 졸업예정)만 추천 가능한 대학은 고려대, 서강대, 서울교대, 성균관대, 연세대 등이다. 나머지 대학들은 졸업 연도에 따라 추천 제한을 두고 있으니 모집요강을 통해 추천 자격기준을 확인해야 한다.

바) 2024학년도 지역균형전형의 결과를 살펴보면 대학별, 학과별 편차는 있으나 전반적으로 높은 경쟁률을 형성하였다. 또한 중복 추천과 중복합격으로 인한 충원율도 높게 형성된 편이다. 지역균형전형을 지원하고자 하는 학생들은 꾸준한 교과성적 관리, 수능최저학력 기준 충족을 위한 수능 준비, 학생부를 정성평가하는 대학에 진학하고자 할 경우에 학교 생활에도 적극적으로 참여할 필요가 있다. 실제 지원 시에는 대학별 지역균형전형의 변화 요소를 확인하고, 이전년도 결과와 비교하며 지원 전략을 세워야 한다.

Ⅰ 지역균형전형 전형방법 Ⅰ

대학명	전형명	모집인원		전형방법	추천인원		수능최저 학력기준	지원자격 제한
		2026	2025		2026	2025		
건국대	KU지역균형	477	441	교과70+서류30	제한 없음	제한 없음	×	-
경희대	지역균형	562	577	교과56+출결7+ 봉사7+서류30	제한 없음	5%	○	2024년 졸업, 학교폭력 조치사항 4호 이상 추천 불가
고려대	학교추천	653	615	교과90+서류10	12명	12명	○	졸업예정자
동국대	학교장추천인재	403	384	교과70+서류30	8명	8명	×	-
서강대	지역균형	178	175 (+3)	교과100	20명	20명	○	졸업예정자
서울시립대	지역균형선발	236	194	교과90+서류10	10명	10명	○	2025년 졸업
성균관대	학교장추천	416	391	정량80(공통과목 및 일반선택과목)+ 정성20(전체 과목)	15명	15명	○	졸업예정자
숙명여대	지역균형선발	248	251	교과100	제한 없음	제한 없음	○	학교폭력 조치사항 기재된 자 추천 불가
연세대	추천형	484 (+25)	475 (+25)	교과100	10명	10명	○	졸업예정자, 학교폭력 조치사항 기재된 자 추천 불가
이화여대	고교추천	377	400	교과100	20명	20명	○	2025년 졸업, 학교폭력 조치사항 기재된 자 추천 불가

대학명	전형명	모집인원		전형방법	추천인원		수능최저 학력기준	지원자격 제한
		2026	2025		2026	2025		
중앙대	지역균형	498	500	교과90+출결10	20명	20명	○	2025년 졸업
한국외대	학교장추천	380 (205/ 175)	369 (195/ 174)	교과100	20명	20명	○	2025년 졸업, 학교폭력 조치사항 기재된 자 추천 불가
한양대	추천형	327 (+6)	327 (+6)	교과90+ 서류10	11%	11%	○	2025년 졸업
홍익대	학교장추천자	307	308	교과100	10명	10명	○	2024년 졸업

7) 학생부교과전형 준비 방향

가) 학생부 교과 성적이 기본이다.

학생부 교과 성적이 50% 이상 반영되는 학생부교과전형의 전형 요소는 면접 등이 포함되는 경우도 있지만, 가장 영향력이 있는 요소는 학생부 교과 성적이다. 대학별 학생부 교과 성적 반영방법이 다양하지만 높은 학생부 교과 성적 유지를 위한 노력은 기본이다.

나) 수능최저학력기준을 충족하기 위한 수능 준비도 병행해야 한다.

학생부교과전형은 다른 전형에 비해 수능최저학력기준의 적용 비율이 높은 편이다. 대학에 따라 조금씩 다르기는 하지만 수능최저학력기준의 충족률이 대체로 50% 안팎임을 고려할 때, 수능최저학력기준 충족은 지원 시 고려할 가장 중요한 요소 중 하나이다. 학생부교과전형의 특성상 안정지원 경향이 강하지만, 수도권 대학의 지역균형전형과 거점 국립대의 학생부교과전형을 고려한다면 수능최저학력기준 충족 여부는 상향지원을 위한 핵심 고려 요소가 될 수 있다. 따라서 평상시 수능에 대한 철저한 대비가 필요하다.

다) 대학별 환산점수에 따른 지원을 고려해야 한다.

학생부 교과 성적을 반영하는 방법은 대학에 따라 반영 교과 범위, 반영과목의 수, 교과 성적 산출지표(등급, 원점수, 표준편차, 이수단위 등), 교과별 반영 비율, 진로선택과목 반영 방법 등이 다양하다. 대체로 인문계열 모집단위에서는 국어, 수학, 영어, 사회, 한국사 교과를, 자연계열 모집단위에서는 국어, 수학, 영어, 과학 교과를 반영하지만 2015개정 교육과정의 취지를 살려서 계열 구분 없이 국어, 수학, 영어, 사회, 과학, 한국사 교과를 반영하는 대학도 상당수 있다. 따라서 학생에게 가장 유리한 적용 조합을 확인할 필요가 있다. 또한 학생에게 적합한 반영방법에 따라 준비하는 과정이 다를 수 있으므로 대학입학전형시행계획 및 수시모집요강을 통해 정확한 반영 구조를 이해

하고 준비해야 한다. 단순히 교과 성적의 평균이 좋다는 것만으로 지원을 판단하기보다는 실제적인 선발의 기준이 되는 대학별 환산방식에 따른 환산점수를 바탕으로 지원의 적절성을 판단해야 한다. 그리고 이를 위해 대학별 환산점수의 석차 연명부를 활용하면 도움이 될 수 있다.

라) 전형방법에 따른 면접, 서류에 대한 준비를 철저히 해야 한다.

학생부교과전형에도 면접평가나 서류평가를 포함하는 경우가 다수 있다. 특히 단계별 전형의 경우 2단계에서 면접, 서류 등을 통해 합불의 결과가 바뀌는 경우가 적지 않다. 따라서 교과성적이 조금 불리하더라도 면접, 서류 등에 강점이 있다면 성적의 불리함을 보완할 수 있다는 점을 고려해서 지원전략을 수립하는 것이 좋다.

따라서 학생부종합전형을 고려하지 않는 학생이라도 수업과 학교생활을 중심으로 한 서류 준비와 학교 모의 면접 등을 통한 면접에 대한 대비도 필요하다. 그리고 최초합, 충원합, 불합 사례들의 분석을 통해 서류나 면접의 실질적 변별력을 확인해 보는 것도 지원 전략 구성에 도움이 될 수 있다.

마) 전년도 대학별 전형 결과를 참고하여 목표 대학을 설정해야 한다.

각 대학은 '대입정보포털 어디가'와 대학 입학처 홈페이지에 전년도 입시 결과를 공개한다. 3년 정도의 입시결과 자료를 참고하여 학생부교과전형을 준비하는 것이 필요하다. 또한 전형유형, 전형요소의 변화, 수능최저학력기준 등의 변화, 모집인원, 학과/학부의 통합·분리, 무전공 모집 등의 여러 가지 요소를 고려하여 결과를 분석할 필요가 있다. 결과 분석 시에는 사례 등을 통해 면접이나 서류의 실질적인 영향력을 고려해야 한다.

나. 학생부종합전형

1) 학생부종합전형의 특징

가) 학생부종합전형은 입학사정관 등이 학생부를 정성적으로 평가하여 학생을 선발하는 전형이다. 대학에 따라서는 면접이나 수능최저학력기준을 활용하기도 한다.

나) 학생부종합전형의 경우 교과성적은 재학생의 경우 3학년 1학기까지의 성적을 활용한다. 학생부교과전형과 달리 정량적인 교과성적뿐만 아니라 과목별 세부능력 및 특기사항의 기록을 통해 교과활동 및 학생의 참여도, 성실성, 태도 등을 종합적으로 평가한다. 뿐만 아니라 창의적체험활동(자율활동, 동아리활동, 진로활동) 특기사항, 봉사활동실적, 행동특성 및 종합의견 등 학생부에 기재된 내용을 통해 학업역량, 진로역량, 공동체역량을 평가한다¹⁾. 따라서 학생부종합전형은 학교생활충실도를 기반으로 대학에서 수학할 수 있는 능력을 고등학교 과정에서 충실하게 키워왔는지를 평가한다고 할 수 있다.

다) 대입제도 공정성 강화 방안(2019.11.28.)으로 2021학년도 대입부터 학생부종합전형에서 블라인드 서류평가가 이루어졌다. 블라인드 서류평가란 대학이 학생부를 평가하는 과정에

1) 2021년 건국대, 경희대, 연세대, 중앙대, 한국외대 공동연구(2022.2.18)

서 고교정보, 개인정보(성명, 주민번호) 등이 노출되지 않도록 대입전형자료(학교생활기록부)를 블라인드 처리하는 것이다. 블라인드 처리가 되는 항목은 다음과 같다.

학교생활기록부 항목	기본 항목
인적사항	학교코드, 수험생 이름, 주민등록번호 등
학적사항	중, 고등학교 명(전·출입여부는 기록)
창의적체험활동, 봉사활동실적, 교과 학습 및 발달상황	고교명이 기재된 모든 사항 등
행동특성 및 종합의견	고교명이 기재된 모든 사항, 부모 및 친인척 정보 등

라) 최근 학생부종합전형은 동일 대학에서도 전형을 면접형/서류형으로 구분하는 경우가 많다. 서류형은 자기소개서가 폐지되어 학교생활기록부만으로 학생을 선발한다. 하지만 면접형은 학생부 이외에 면접이 중요한 전형 요소이므로 이에 대한 대비가 필요하다. 일반적으로 서류형으로 선발하는 인원이 더 많았지만 최근에는 전반적으로 서류형의 선발인원이 감소하고, 면접형의 선발인원이 증가하고 있는 추세이다.

마) 학생부종합전형은 일괄합산 전형과 단계별 전형으로 분류할 수 있다. 일괄합산 전형은 대부분 서류100으로 학생을 선발한다. 단계별 전형은 1단계에서 서류로 일정 배수를 선발하고, 2단계에서 면접이 진행되는데 최근 들어 면접의 비율이 증가한 대학이 많아지고 있다. 학교생활기록부의 평가영역이 줄어들어 학생들의 역량을 충분히 변별하기 어렵다고 생각한 대학들은 면접을 통해 학교생활기록부의 진실성과 학생의 역량을 확인하고자 하는 것이다. 2026학년도 대입에서 면접 반영 비율이 40% 이상인 수도권 대학은 고려대(계열적합), 광운대(참빛인재면접형), 덕성여대(덕성인재Ⅱ), 서울대(일반전형), 서울시립대(학생부종합Ⅰ), 서울여대(바롬인재면접), 세종대(세종창의인재면접), 한국외대(학생부종합면접형) 등이다.

- 면접형은 유형에 따라 서류 기반 면접과 제시문 기반 면접으로 구분된다. 서류 기반 면접은 학교생활기록부 내용을 바탕으로 학생의 역량을 평가한다. 서류 기반 면접은 제출서류에 대한 진위 여부를 확인하는 것이 일차적인 목표라 할 수 있다. 또한 학생이 활동 과정에서 배우고 느낀 점, 성장하고 변화한 점 등을 통해 학생의 역량을 평가하게 된다. 대학마다 세부적인 평가요소는 다르지만 전반적으로 학업역량, 진로역량, 공동체역량에 관해 질문하며 학생의 역량을 평가하는 경우가 많다.
- 서류 기반 면접이 제출 서류 내용에 대한 진실성을 확인하기 위한 목적이 강하다면 제시문 기반 면접은 지원자의 학업역량을 평가하고자 하는 목적이 강하다. 제시문 기반 면접은 제시문을 통해 종합적 사고력, 논리적 사고력, 창의적 사고력 등을 종합적으로 평가하는데, 시행하는 대학은 고려대(계열적합), 서울교대(교직인성우수자), 서울대(지역균형(의과대학), 일반전형), 연세대(활동우수, 국제형)가 있다. 서울대는 서류 기반 면접과 제시문 기반 면접을 병행하여 실시한다.

※ 대입정보포털 어디가(www.adiga.kr)-대학정보-전형 평가기준 메뉴를 통해 관심 대학이나 지원 대학의 면접고사 평가 기준 및 면접 예시 문항을 확인할 수 있다.

- 제시문 기반 면접을 실시하는 대학/전형과 면접 평가방법(2026학년도 대학입학전형 시행계획 기준)

면접유형	대학	전형	평가방법
제시문 기반 면접	서울교대	교직인성우수자	복수의 면접위원이 심층 문답을 통해 공동체 역량, 자지주도적 역량, 탐구 혁신 역량, 의사소통 역량, 창의 역량, 융합 역량을 종합 평가함
	연세대	활동우수형	제시문 기반 논리적 사고력 및 의사소통 능력 면접 (의대는 적성과 인성 평가)
		국제형(국내고)	제시문 기반 논리적 사고력 및 의사소통 능력 면접 (제시문은 영어로 출제될 수 있음)
	고려대	계열적합	제시문 기반 면접 (의과대학은 상황·제시문 기반 면접을 복수의 고사실에서 시행함)
제시문 기반 면접 (+ 서류 기반 면접)	서울대	지역균형 (의과대학)	- 의학을 전공하는 데 필요한 자질, 적성과 인성 평가 - 상황/제시문 기반 면접과 서류 기반 면접을 복수의 면접실에서 진행함.
		일반	【공동 출제 문항 활용 모집단위】 - 평가방법: 지원자 1명을 대상으로 하여 복수의 면접위원이 실시함. 제출서류를 참고하여 추가질문을 할 수 있음 - 평가내용: 고등학교 교육과정 상의 기본 개념 이해를 토대로 단순 정답이나 단편 지식이 아닌 종합적인 사고력을 평가함. 주어진 제시문과 질문을 바탕으로 면접관과 수험생 사이의 상호작용을 통해 문제 해결 능력과 논리적이고 창의적인 사고력을 종합적으로 평가함 * 인문, 사회과학, 경영, 농업생명(농경제), 사범대(인문), 생활과학대(소비자 아동, 의류), 자유전공: 준비시간 30분 내외, 면접시간 15분 내외 * 사회과학대학, 경영대학: 준비시간 30분 내외, 면접시간 15분 내외 * 자연과학대학, 공과대학, 농업생명(농경제 제외), 사범대(자연), 생활과학대학(식품영양), 첨단융합: 준비시간 45분 내외, 면접시간 15분 내외 【공동 출제 문항 비활용 모집단위】 예능: 전공 적성 및 학업능력, 소양 평가, 디자인(15분), 국악(10분) 의료: 자질, 적성과 인성 평가, 간호(30분), 수의과(50분), 의과(60분), 치의학(40분)

바) 학생부종합전형은 수능최저학력기준을 적용하지 않는 대학이 더 많지만 대학과 모집단위에 따라 수능최저학력기준이 활용되기도 한다. 고려대 학업우수, 서울대 지역균형, 연세대 국제형, 활동우수형, 이화여대 미래인재 서류형, 한양대 추천형, 홍익대 학교생활우수자 등은 수능최저학력기준을 적용하고, 학생들의 선호도가 높은 의약계열도 대부분의 대학에서 높은 수준의 수능최저학력기준을 적용한다.

2) 2026학년도 학생부종합전형의 특징

가) 시기별, 지역별로 모집인원을 구분하면 수도권 학생부종합전형의 모집인원은 38,670명으로 수시모집인원의 44.22%에 해당하지만 비수도권은 42,703명으로 22.67%에 해당하여 학생부종합전형의 선발인원과 비율은 수도권이 비수도권에 비해 높다.

Ⅰ 모집시기별 전형별 모집인원 비교 Ⅰ

(단위: 명/%)

수시모집	학생부교과	학생부종합	논술	실기/실적	기타
수도권	27,878(31.88%)	38,670(44.22%)	10,938(12.51%)	7,870(9.00%)	2,097(2.40%)
비수도권	127,617(67.74%)	42,703(22.67%)	1,621(0.86%)	13,995(7.43%)	2,459(1.31%)

정시모집	수능	실기/실적	학생부교과	학생부종합	기타
수도권	43,509(93.92%)	2,627(5.67%)	81(0.17%)	85(0.18%)	23(0.05%)
비수도권	20,393(88.64%)	2,099(9.12%)	236(1.03%)	134(0.58%)	144(0.63%)

나) 2019년에 발표된 대입공정성 강화 방안에 의해 2023학년도 대입까지는 자기소개서가 전형 요소로 활용되었지만, 2024학년도 대입부터 자기소개서는 전면 폐지되었다.(단, 이 공계 특성화 대학인 DGIST, GIST, KAIST, UNIST는 자기소개서가 폐지되지 않았다.) 자기소개서가 폐지되면서 서류평가는 학교생활기록부만을 통해 이루어지게 된다. 따라서 학생부종합전형에서 학교생활기록부의 기록은 그 중요성이 훨씬 커졌다.

다) 2024학년도 대입부터 학교생활기록부의 수상경력, 자율동아리, 개인 봉사활동실적, 독서 활동상황이 대입에 반영되지 않았다. 이에 따라 교과 성취도와 교과활동이 더욱 중요해 졌다고 할 수 있다. 또한 정규동아리활동, 교내 봉사활동실적이 반영되므로 교내활동에서의 학교생활 충실도가 더욱 중요해졌다. 독서활동상황은 대입에 반영되지 않지만 학교생활기록부 기재요령에 따라 교과 수업이나 창의적체험활동을 통해 이루어진 독서활동을 정성적으로 기재할 수 있다. 독서활동상황란의 대입 미반영이 독서 자체가 대입에 반영 되지 않는다는 것을 의미하는 것이 아님을 유념하기 바란다. 즉, 독서의 경우, 독서활동을 기재하는 방식이 변화한 것으로 이해해야 한다. 독서활동은 학생의 지적호기심, 탐구력, 자기주도성 등을 보여주는 자료로써 대학에서는 이 내용들을 평가에 활용할 수 있다.

라) 대학에 따라 복수의 학생부종합전형을 운영하기도 하는데, 2026학년도 학생부종합전형에서 면접형/서류형으로 구분하여 운영하는 대학은 다음과 같다.

Ⅰ 면접형/서류형 현황 Ⅰ

지역	대학명	전형명	모집인원	전형방법
서울	고려대	학업우수	828	서류100
		계열적합	488	1단계(5배수): 서류100, 2단계: 1단계60+면접40
	서울시립대	학생부종합Ⅰ	436	1단계(3배수): 서류100, 2단계: 1단계50+면접50
		학생부종합Ⅱ	80	서류100
	성균관대	융합형	315	서류100
		탐구형	356	서류100
		면접형(성균인재)	266	1단계(3배수): 서류100, 2단계: 1단계70+면접30 ※ 의예 1단계 4배수, 자유전공, 글로벌융합 1단계 5배수
		면접형(과학인재)	105	1단계(7배수): 서류100, 2단계: 1단계70+면접30
	이화여대	미래인재(서류형)	895	서류100
		미래인재(면접형)	200	1단계(5배수): 서류100, 2단계: 1단계70+면접30
	중앙대	CAU융합형인재	352	서류100 ※ 의학부(의예) 1단계(5배수): 서류100, 2단계: 1단계70+면접30
		CAU탐구형인재	434	1단계(5배수): 서류100, 2단계: 1단계70+면접30 ※ 영어, 유럽, 물리 등 일부 학과 1단계 4배수
	한국외대	학생부종합(면접형)	475	1단계(3배수): 서류100, 2단계: 1단계50+면접50
		학생부종합(서류형)	539	서류100
부산	한양대	추천형	197	서류100
		서류형	584	서류100
		면접형	120	1단계(7배수): 서류100, 2단계: 1단계70+면접30
	고신대	자기추천	37	서류80+면접20
		고신희망	113	서류100
		잠재능력우수자	605	1단계(4배수): 서류100, 2단계: 1단계60+면접40 ※ 의예 1단계 10배수
	부산가톨릭대	학교생활우수자	779	서류100
		자기추천	71	1단계(5배수): 서류100, 2단계: 1단계70+면접30
		지역인재	127	서류100
		고교학생부	172	서류100
	신라대	학생부종합Ⅰ	148	서류100
		학생부종합Ⅱ	37	서류70+면접30

마) 2026학년도 학생부종합전형에서 수능최저학력기준을 적용하는 대학은 다음과 같다.

지역	대학명	전형명	수능최저학력기준
서울	경희대	네오르네상스	의/치/약/한: 국,수,영,사/과 중 3개 등급 합 4, 한 5
	고려대	학업우수	국,수,영,사/과(1) 등급 합 8, 한 4 의예: 국,수,영,과(1) 등급 합 5, 한 4
	서울교대	교직인성우수자	국,수,영,사/과 등급 합 10, 한 4
	서울대	일반	디자인과: 국,수,영,사/과 중 3개 등급 합 7 체육교육과: 국,수,영,사/과 중 2개 등급 합 6
		지역균형	국,수,영,사/과 중 3개 등급 합 7

지역	대학명	전형명	수능최저학력기준
	연세대	활동우수형	인문: 국,수,사/과(1) 중 2개 등급 합 4(국/수 1개 포함), 영 3, 한 4 자연: 국,수(미/기),과(1) 중 2개 등급 합 5(수 포함), 영 3, 한 4 의/치/약: 국,수(미/기),과(1) 중 2개 각 1등급(국/수 1개 포함), 영 3, 한 4 생과대/간호대: 인문 또는 자연의 최저학력기준 중 하나를 만족해야 함
		국제형-국내고	국,수,사/과(1) 중 2개 등급 합 5(국/수 1개 포함), 영 2, 한 4
	이화여대	미래인재 (서류형)	스크랜튼: 국,수,영,사/과(1) 중 3개 등급 합 5 스크랜튼(국제): 국,수,영,사/과(1) 중 국어 포함 2개 등급 합 5, 영 2 인문: 국,수,영,사/과(1) 중 국어 포함 2개 등급 합 5 자연: 국,수,영,사/과(1) 중 수학 포함 2개 등급 합 5 약학: 국,수,영,사/과(1) 중 4개 등급 합 6 의예: 국,수,영,사/과(1) 중 4개 등급 합 5
	한양대	추천형	국,수,영,사/과(1) 중 3개 등급 합 7 의예: 국,수,영,사/과 중 3개 등급 합 4
	홍익대	학교생활 우수자	국,수,영,사/과(1) 중 3개 등급 합 8, 한 4
부산	고신대	자기추천 지역인재종합	의예: 국,수,영,과(1) 중 수학 포함 3개 합 등급 5(확률과 통계 선택 시 수 포함 3개 등급 합 4)
	국립한국해양대	아치해양인재 I 아치해양인재 II	해사대: 수,영,사/과(절사) 중 2개 등급 합 9 해양과학기술융합대: 수,영,사/과(절사) 중 1개 5등급 해양인문사회과학대: 국,영,사/과(절사) 중 2개 등급 합 9
	동아대	잠재능력우수자 지역인재종합 지역인재 기회균형 대상자	의예: 국,수,영,사/과(1) 중 3개 등급 합 6
	부산대	지역인재 (종합)	간호: 국,수,영,과(1) 중 2개 등급 합 6(수 포함), 한 4 의예: 국,수,영,사/과 중 3개 등급 합 4(수 포함), 한 4 약학,치의예: 국,수,영,사/과(1) 중 3개 등급 합 4(수 포함), 한 4
		저소득층학생	간호: 국,수,영,과(1) 중 2개 등급 합 6(수 포함), 한 4 약학: 국,수,영,사/과(1) 중 3개 등급 합 5(수 포함), 한 4
		지역인재 저소득층	간호: 국,수,영,과(1) 중 2개 등급 합 6(수 포함), 한 4 약학: 국,수,영,사/과(1) 중 3개 등급 합 5(수 포함), 한 4 의예: 국,수,영,사/과 중 3개 등급 합 4(수 포함), 한 4 치의예: 국,수,영,사/과(1) 중 3개 등급 합 4(수 포함), 한 4 한의학: 국,수(미/기),영,과(1) 중 3개 등급 합 5(수 포함), 한 4

3) 대학별 학생부종합전형 전형방법

다음은 지역 소재 대학별 학생부종합전형 전형방법이다.(단, 특별전형 제외)

가) 서울

대학명	전형명	모집인원	전형방법	수능최저 학력기준
건국대	KU자기추천	870	1단계(3배수): 서류100, 2단계: 1단계70+면접30	-
경희대	네오르네상스	1,089	1단계(3배수): 서류100, 의·약학(4배수) 2단계: 1단계70+면접30	△ (의,한,치,약)
고려대	계열적합	488	1단계(5배수): 서류100, 2단계: 1단계60+면접40	-
	학업우수	828	서류100	○
동국대	Do Dream	600	1단계(4배수): 서류100, 기계로봇에너지, 경영, 법, 전자전기, 정보통신(3.5배수), 컴퓨터, AI(2.5배수) 2단계: 1단계70+면접30	-
	불교추천인재	108	1단계(3배수): 서류100, 불교(2배수) 2단계: 1단계70+면접30	-
서강대	일반	557	서류100	-
	서강가치	36	서류100	-
서울대	지역균형	506	1단계(3배수): 서류100, 2단계: 1단계70+면접30	○
	일반	1,501	1단계(2배수): 서류100, 2단계: 1단계50+면접50 디자인: 1단계(2배수): 서류100, 2단계: 면접100 사범대학: 1단계(2배수): 서류100, 2단계: 1단계50+면접30+교직적·인20 음악대학 국악과: 1단계(2.5배수): 서류50+실기50 2단계: 서류50+실기40+면접10	△ (디자인,체교)
서울시립대	학생부종합 I	436	1단계(3배수): 서류100, 2단계: 서류50+면접50	-
	학생부종합 II	80	서류100	-
성균관대	융합형	315	서류100	-
	탐구형	386	서류100	-
	면접형(성균인재)	266	1단계(3배수): 서류100, 2단계: 1단계70+면접30 ※ 의예 1단계 4배수, 자유전공, 글로벌융합 1단계 5배수	-
	면접형(과학인재)	150	1단계(7배수): 서류100, 2단계: 1단계70+면접30	-
숙명여대	소프트웨어인재	44	1단계(3배수):서류100, 2단계:1단계60+면접40	-
	숙명인재(면접형)	391	1단계(3배수): 서류100, 2단계: 1단계60+면접40	-
연세대	국제형	255	1단계(4배수): 서류100, 2단계: 1단계60+면접40	○
	활동우수형	669	1단계(4배수): 서류100, 2단계: 1단계60+면접40	○
이화여대	미래인재(서류형)	910	서류100	○
	미래인재(면접형)	206	1단계(5배수): 서류100, 2단계: 1단계70+면접30	-
중앙대	CAU융합형인재	452	서류100 ※ 의학: 1단계(5배수):서류100, 2단계: 1단계70+면접30	-
	CAU탐구형인재	492	1단계: 서류100, 2단계: 1단계70+면접30 ※ 선발 배수 모집단위별 상이함	-
한국외대	면접형	475	1단계(3배수): 서류100, 2단계: 1단계50+면접50	-
	서류형	539	서류100	-
한양대	추천형	197	서류100	○
	서류형	562	서류100	-
	면접형	120	1단계(7배수):서류100, 2단계:1단계70+면접30	-
홍익대	학교생활우수자	466	서류100	○

나) 부산

대학명	전형명	모집인원	전형방법	수능최저 학력기준
경성대	학교생활우수자	298	서류100	-
	지역인재 II	231		
고신대	자기추천	37	서류80+면접20	△(의)
	지역인재종합	3	서류80+면접20	○
	고신희망	113	서류100	-
국립부경대	학교생활우수인재	392	서류100	-
국립한국 해양대	아치해양인재 I	99	교과60+서류40	○
	아치해양인재 II	38	서류100	
동명대	창의인재	152	서류100	-
	소프트웨어인재	15		
동서대	학생부종합	150	서류100	-
동아대	잠재능력우수자	605	1단계(4배수): 서류100, 의예(10배수) 2단계: 1단계60+면접40	△(의)
	학교생활우수자	779	서류100	×
	지역인재종합	20	1단계(6배수): 서류100, 2단계: 1단계60+면접40	○
동의대	학생부종합	150	서류100	-
부산 가톨릭대	지역인재	127	서류100	-
	고교학생부	172		
	가톨릭지도자추천	28	1단계(5배수): 서류100, 2단계: 1단계70+면접30	
	자기추천	71	1단계(5배수): 서류100, 2단계: 1단계70+면접30	
부산교대	초등교직적성자	65	1단계(3배수): 서류100, 2단계: 1단계60+면접40	-
	지역인재	125		
부산대	학생부종합	634	1단계(3배수/4배수): 서류100, 2단계: 1단계80+면접20	-
	지역인재	179		△ (의,치,약,간)
부산외대	학생부서류	163	서류100	-
신라대	학생부종합 I	148	서류100	-
	학생부종합 II	37	서류70+면접30	

4) 서류평가

가) 학생부종합전형의 서류평가는 학교생활기록부를 중심으로 학생의 역량을 파악하되 학생이 대학 입학 후 학업 수행에 적합한 역량을 갖추고 있는지에 대하여 학교별로 평가요소 및 기준을 정해 종합적으로 평가한다.

나) 다음은 5개 대학 공동연구 결과로 발표된 학생부종합전형 평가요소 및 내용이다. 평가요소 및 세부 내용은 개별대학 또는 모집단위에 따라 다를 수 있다.

Ⅰ 5개 대학(건국대, 경희대, 연세대, 중앙대, 한국외대) 공동연구 (2022. 2.) Ⅰ

평가요소	평가 항목에 따른 세부 내용	
학업역량 - 대학 교육을 충실히 이수하는 데 필요한 수학 능력	학업성취도	• 고교 교육과정에서 이수한 교과와 성취수준이나 학업 발전의 정도
	학업태도	• 학업을 수행하고 학습해 나가려는 의지와 노력
	탐구력	• 지적 호기심을 바탕으로 사물과 현상에 대해 탐구하고, 문제를 해결하려는 노력
진로역량 - 자신의 진로와 전공(계열)에 관한 탐색 노력과 준비 정도	전공(계열) 관련 교과 이수 노력	• 고교 교육과정에서 전공(계열)에 필요한 과목을 선택하여 이수한 정도
	전공(계열) 관련 교과 성취도	• 고교 교육과정에서 전공(계열)에 필요한 과목을 수강하고 취득한 학업 성취 수준
	진로 탐색 활동과 경험	• 자신의 진로를 탐색하는 과정에서 이루어진 활동이나 경험 및 노력 정도
공동체역량 - 공동체의 일원으로서 갖춰야 할 바람직한 사고와 행동	협업과 소통능력	• 공동체의 목표를 달성하기 위해 협력하며, 구성원들과 합리적인 의사 소통을 할 수 있는 능력
	나눔과 배려	• 상대방을 존중하고 이해하여 원만한 관계를 형성하며, 타인을 위하여 기꺼이 나누어 주고자 하는 태도와 행동
	성실성과 규칙준수	• 책임감을 바탕으로 자신의 의무를 다하고, 공동체의 기본 윤리와 원칙을 준수하는 태도
	리더십	• 공동체의 목표 달성을 위해 구성원들의 상호작용을 이끌어가는 능력

- 학업 역량을 통해서는 학업성취도, 학업태도, 탐구력을 평가한다. 정성평가가 이루어지는 학생부종합전형에서 학업성취도는 등급과 원점수, 성취도뿐만 아니라 이수 과목, 이수자 수, 평균과 표준편차, 세부능력 및 특기사항 등을 종합적으로 고려한다. 또한 기초 교과(국어·수학·영어)와 탐구 교과(사회/과학)뿐만 아니라, 교양인으로서 갖추어야 하는 소양과 관련된 교과(예술·체육, 기술·가정/정보, 제2외국어/한문, 교양 등)의 성적도 함께 살핀다. 학년이나 학기에 따른 성적의 변화를 함께 고려하며 지원자의 성장에 주목하여 평가가 이루어진다. 학업태도는 자기주도적으로 학업을 수행하고 학습하는 자발적인 의지와 태도를 중요하게 평가한다. 마지막으로 탐구력을 통해서는 지적 호기심을 바탕으로 사물과 현상에 관해 탐구하고, 문제를 해결하기 위해 노력한 경험을 평가한다. 특히 교과 수업에서 생긴 호기심이나 궁금증을 교내의 다양한 프로그램을 이수하며 해결한 경험과 관심을 확장해 나간 활동들을 종합적으로 판단하여 평가한다.

- 진로 역량은 자신의 진로와 전공(계열)에 관한 탐색 노력과 준비 정도를 평가한다. 따라서 전공(계열) 맞춤형 활동을 강조한 전공 적합성보다 더 넓은 개념이라 할 수 있다. 전공(계열) 관련 교과 이수 노력은 고등학교에서 교과별 학문의 기본적 이해에 바탕을 둔 일반선택과목을 충실히 이수하고, 자신의 진로와 관심사에 따라 희망 전공(계열)과 관련된 진로 선택과목을 이수하고 있는지를 평가한다. 전공(계열) 관련 교과 성취도는 학업 역량의 평가 항목에서도 평가하지만 동시에 전공(계열) 관련 성취도를 평가하는 진로 역량의 평가 항목에서도 평가가 이루어진다. 마지막으로 진로탐색 활동과 경험은 자신의 진로를 탐색하는 과정에서 이루어진 활동이나 경험, 노력 정도를 의미하며 학교 교육에서 자신의 관심 분야나 흥미와 관련한 다양한 활동에 참여하여 노력한 경험이 있는가를 평가한다.
- 공동체 역량은 공동체의 일원으로서 갖추어야 할 바람직한 사고와 행동을 말한다. 기존 인성에서 개인적 특성이 강하고 평가가 어려운 점을 고려하여 도덕성을 제외하고 공동체 내의 관계 역량을 반영해 발전 가능성에 있던 리더십을 공동체 역량에 포함하고 유사한 항목을 통합하여 ‘공동체 역량 내 협업과 소통 능력, 나눔과 배려, 성실성과 규칙 준수, 리더십’으로 평가 요소가 재구성되었다. 공동체 역량은 단체활동에서 서로 협력하면서 공동의 과제를 수행하고 완성한 경험, 타인의 의견에 대한 공감과 수용, 나눔과 배려에 대한 경험, 자신의 역할을 열심히 수행한 경험, 목표 달성을 위해 구성원들의 협력, 화합 등을 끌어낸 경험 등을 종합적으로 평가한다.

Ⅰ 2026학년도 주요 대학 전형별 평가요소 및 비율 예시 Ⅰ

대학명	전형명	평가 요소 및 비율(배점)
건국대	KU자기추천 (KU자유전공학부 제외)	학업역량30%, 진로역량40%, 공동체역량 30%
	KU자기추천 (KU자유전공학부)	학업역량20%, 성장역량50%, 공동체역량 30%
경희대	네오르네상스	학업역량40%, 진로역량40%, 공동체역량20%
	자율전공학부	
고려대	계열적합	학업역량40%, 자기계발역량40%, 공동체역량20%
	학업우수	학업역량50%, 자기계발역량30%, 공동체역량20%
동국대	Do Dream	학업역량30%, 전공적합성50%, 인성 및 사회성20%
	Do Dream(소프트웨어)	학업역량25%, 전공적합성55%, 인성 및 사회성20%
서강대	학생부종합(일반)	학업역량50%, 공동체역량20%, 성장가능성30%
서울대	지역균형	학업역량 7등급(A+, A, B+, B, C+, C, D), 학업태도 3등급(A, B, C), 학업외소양 3등급(A, B, C), 최종 서류평가 7등급(A+, A, B+, B, C+, C, D)
	일반	
서울시립대	학생부종합전형 I	학업역량35%, 잠재역량40%, 사회역량25%
	학생부종합전형 II	학업역량30%, 잠재역량50%, 사회역량20%
성균관대	모든 전형	학업역량40%, 개인역량40%, 잠재역량20%
숙명여대	숙명인재(면접형)	진로역량45%, 탐구역량35%, 공동체의식과 협업능력20%
	소프트웨어인재	
연세대	국제형	종합평가 I (학업역량, 진로역량)70%, 종합평가 II (공동체역량)30%
	활동우수형	
이화여대	미래인재	학업역량30%, 학교활동의 우수성40%, 발전가능성30%
중앙대	CAU융합형인재	학업역량50%, 진로역량30%, 공동체역량20%
	CAU탐구형인재	학업역량40%, 진로역량50%, 공동체역량10%
한국외대	서류형	학업역량50%, 진로역량30%, 공동체역량20%
	면접형	학업역량30%, 진로역량50%, 공동체역량20%
한양대	추천형	종합역량평가 30%, 성취역량평가 70%
	서류형	종합역량평가 20%, 성취역량평가 60%, 공공위촉사정관평가 20%
	면접형	종합역량평가 30%, 성취역량평가 70%
홍익대	학교생활우수자	학업역량40%, 전공역량40%,공동체역량20%
부산대	학생부종합	학업역량40%, 진로역량40%, 사회역량20%

※ 대입정보포털 어디가(www.adiga.kr)-대입정보센터-대학별 입시정보-전형 평가기준 및 전년도 결과공개 메뉴를 바탕으로 정리한 내용으로 추후 수시모집요강이 발표될 때 내용이 변동될 수 있으므로 반드시 이후 공개되는 해당 대학의 수시모집 요강을 참고해야 함.

• 대학별로 평가 요소별 배점은 서로 다르다. 또한 같은 대학이라도 전형에 따라 평가 요소에 따른 비율이나 배점이 달라지는 경우가 많다. 예를 들어 고려대는 계열 적합과 학업 우수의 평가 요소에 따른 비율이 다르고, 한국외대도 서류형과 면접형에 따라 평가 요소에 따른 배점이 다르다. 이렇듯 대학에 따라 같은 학생부종합전형이라 하더라도 전형별 평가 요소에 따른 비율과 배점에 차이가 있다는 것은 세부전형에 따라 선발하고자 하는 학생이 갖추어야 할 역량도 다르다는 것을 의미한다. 일반적으로 면접정보다는 서류형 합격자의 교과성적이 높게 형성된다. 따라서 평가 요소의 비율과 배점을 살펴보고, 면접 역량 등을 고려하여 자신에게 유리한 전형을 찾아야 한다. 각각의 평가 요소에 대한 세부적인 평가 내용과 면접유형 등에 대한 정보는 대입정보포털 어디가(www.adiga.kr)-대입정보센터-대학별 입시정보-전형 평가 기준 및 전년도 결과공개 메뉴의 ‘학생부종합전형’의 ‘1. 2025학년도 전형별 주요 사항’에서 확인할 수 있다.

다) 학생부종합전형은 교육과정에 따른 학생의 자기주도적 과목 선택을 중요하게 평가한다. 따라서 대학에서 제시한 이수 권장과목 및 각 시도교육청에서 발행한 선택과목 안내서 등을 참고하여 자신의 진로 분야에 맞는 과목을 이수해야 한다. 다음은 서울대학교의 2026학년도 대학 신입학생 입학전형 시행계획에서 밝힌 ‘전공 연계 교과 이수 과목’의 일부 예시이다.

계열	모집단위	핵심권장과목	권장과목
인문	경제학부	-	미적분, 확률과 통계
	농경제사회학부		
자연	수리과학부	미적분, 기하, 확률과 통계	-
	통계학과	미적분, 기하, 확률과 통계	-
	수학교육과	미적분, 기하, 확률과 통계	-
	물리·천문학부 천문학전공	지구과학 I, 미적분, 기하	지구과학 II, 물리학 II, 확률과 통계
	생물교육과	생명과학 II	화학 II, 미적분, 확률과 통계
	화학교육과	화학 II	미적분, 확률과 통계, 기하
	간호대학	-	생명과학 I, 생명과학 II
	공과대학 광역	미적분, 확률과 통계	기하
	기계공학부	물리학 II, 미적분, 기하	확률과 통계
	전기·정보공학부	물리학 II, 미적분	확률과 통계, 기하
	컴퓨터공학부	미적분, 확률과 통계	-
	화학·생물공학부	미적분	확률과 통계 또는 물리학 I 또는 화학 I
	수의예과	생명과학 I	미적분, 확률과 통계
	약학계열	화학 I, 생명과학 I	미적분, 화학 II 또는 생명과학 II
	의예과	생명과학 I	생명과학 II, 미적분, 확률과 통계, 기하
학부대학(광역, 자유전공학부)		-	미적분, 확률과 통계
첨단융합학부		미적분	확률과 통계 또는 물리학 I 또는 화학 I 또는 생명과학 I

5) 학생부종합전형 준비 방향

가) 학생부종합전형에서는 교육과정 선택과 이수를 통해 확인할 수 있는 학생 개인의 특성 및 역량을 정성평가한다.

대학에서 교육과정 선택 및 이수 과정에서 드러난 학생의 자기주도성을 높게 평가하는 경향이 있다. 따라서 단위 학교 교육과정을 이해하고 학생의 진로와 관심에 따른 교육과정 이수과목 선택이 이루어져야 한다. 이때 대학에서 제시한 이수 권장과목 및 각 시도 교육청에서 발행한 선택과목 안내서 등을 참고하면 과목 선택에 대한 도움을 받을 수 있다.

나) 교과 수업에 적극적으로 참여하여 교과 내용을 의미 있는 지식으로 만들어야 한다.

최근 학생부종합전형은 블라인드 평가의 확대 및 고교 프로파일 폐지, 학생부 기재 금지 항목 확대 등으로 학교생활기록부를 중심으로 학생의 역량을 파악한다. 또한 학교생활기록부에서는 교과 성적과 교과 활동이 평가에서 차지하는 비중이 높아지고 있다. 따라서 교과 수업에 적극적으로 참여하여 자신의 학업역량을 드러내야 한다. 또한 교과 활동이 기록되는 과목별 세부능력 및 특기사항은 서류 및 면접 평가에서 학업역량, 진로역량, 공동체역량을 평가하고 확인하는데 큰 비중을 차지하므로 교과 내용을 의미 있는 지식으로 만들기 위해 노력해야 한다.

다) 교과에서 배운 내용을 창의적체험활동과 독서로 연계, 심화, 확장해 나가야 한다.

학생부종합전형을 준비하기 위해서는 교과에서 한 활동을 바탕으로 자신이 알고 있는 지식을 다양한 교내활동(자율, 진로, 동아리, 독서 등)을 통해 활용하는 방법과 다양한 자료를 통해 관심사나 전공 분야에 대해 깊이 있게 탐구하며 역량을 키워나가는 모습을 학교생활기록부를 통해 보여주어야 한다. 따라서 학생부종합전형을 준비하는 가장 좋은 방법은 교과활동을 중심으로 교과에서 배운 지식을 교내의 다양한 활동과 연계, 심화, 확장해 나가는 것이라 할 수 있다.

라) 창의적체험활동(이하 창체활동)을 통해 자신의 진로에 대한 관심사를 적극적으로 탐색해야 한다.

창체활동은 자율활동, 동아리활동, 진로활동, 봉사활동으로 구성되어 있다. 최근 창체활동은 교과를 기반으로 한 연계 활동을 매우 중요하게 여기는 경향이 있다. 따라서 교과에서 생긴 호기심을 다양한 교내활동을 통해 전개하기 위해 노력해야 한다.

- 자율활동은 직책보다는 역할과 활동 내용을 통해 인성, 사회성, 리더십을 드러내고, 학급이나 학년의 특색활동 등에 적극적으로 참여하며 전공과 관련된 활동을 할 수 있다.
- 동아리활동은 진로역량을 드러내기에 가장 적합한 활동이다. 특히 2024학년도 대입부터 정규동아리 활동만 대입정보로 제공되기 때문에 자신의 진로와 관심사에 따른 정규동아리 활동이 더욱 중요해졌다.

- 봉사활동은 양보다는 질이 중요하며 일관성, 지속성, 진정성을 드러내야 한다. 2024학년도 대입부터 개인 봉사활동실적은 대입 정보로 반영되지 않는다. 하지만 학교교육계획에 의해 실시한 교내 봉사활동실적은 여전히 대입 정보로 활용된다. 따라서 교내에서 이루어지는 다양한 봉사활동 프로그램에 적극적으로 참여하며 나눔과 배려 정신, 리더십, 공동체 의식 등을 키워나갈 필요가 있다.
- 진로활동은 진로 분야에 대한 학생의 관심과 교내의 진로활동에 적극적으로 참여하는 모습을 통해 자신의 진로분야에 대한 탐색을 진정성 있게 드러내는 것이 필요하다. 2024학년도 대입부터 수상경력이 대입에 반영되지 않는다. 수상경력이 대입에 반영되지 않는 상황에서라면 진로활동을 통해 진로역량과 탐구역량을 드러내는 것이 필요하다.

마) 창체활동은 교과와의 연계를 통해 교과기반 심화탐구역량을 드러내야 한다.

진로나 전공에 대한 별도의 활동을 하기보다는 교과에서 배운 지식을 창체활동을 통해 다양하게 드러내게 되면 학교생활기록부 전반에 일관성이 생기고, 흐름이 만들어지기 때문이다. 따라서 창체활동은 교과에서 배운 지식을 활용하고, 전공분야에 대해 넓고 깊게 탐구하는 기회로 활용해야 한다.

바) 독서활동을 통해 지식을 깊이 있게 탐구해야 한다. 독서활동은 전공 분야에 대한 지식의 깊이와 넓이를 보여준다.

학교생활기록부에 기록된 다양한 활동과 연계하여 활동의 근거로 활용되는 경우도 있다. 또한 면접에서도 활용도가 매우 높다. 따라서 독서활동을 통해 자신의 진로나 전공 분야에 대한 심화된 배경지식을 습득해 가는 모습을 보여주어야 한다. 특히 교과에서 생긴 궁금증을 독서를 통해 해결하게 되면 자기주도적인 탐구능력을 보여줄 수 있고, 후속활동의 계획 및 실천 측면에서 높은 평가를 받을 수 있으므로 교과와 연계한 독서활동을 전개하는 것이 좋다. 2024학년도 대입부터 독서활동상황란은 대입 정보로 제공되지 않는다. 하지만 창체활동 특기사항과 과목별 세부능력 및 특기사항에 도서명뿐만 아니라 독서활동 내용까지 입력할 수 있으므로 교과 및 창체활동을 통해 활동의 깊이를 보여주는 것은 여전히 중요하다고 할 수 있다.

사) 대학에서 제공하는 학생부종합전형 가이드북과 전공(학과) 가이드북, 대입정보포털 어디가의 대입정보를 적극적으로 활용해야 한다.

최근에는 대학마다 학생부종합전형 가이드북과 전공(학과) 가이드북 등을 통해 평가요소, 평가방법, 면접 등 학생부종합전형을 준비하기 위한 다양한 정보를 입찰처를 통해 제공하고 있다. 또한 대입정보포털 어디가(www.adiga.kr)를 활용하면 진로 및 학과, 대학별 평가기준 및 결과 등 다양한 정보를 얻을 수 있다. 학생부종합전형은 대학마다 인재상이나 평가의 관점 및 방법이 다르기에 자신이 진학하기를 희망하는 대학에서 제공하는 가이드북과 대입정보를 제공하는 사이트를 활용하여 대학의 선발방법에 대한 정보를 충분히 습득한 상태에서 교내 활동을 하는 것이 필요하다. 특히 전공(학과) 가이드북을 정독하면 대학에서 배우는 전공분야가 나오는데 이를 교내활동에 적용하면 학생의 전공분야에 대한 체계적인 탐색과 준비가 가능할 것이다.

아) 학생부종합전형 준비를 위한 진로-진학 정보 사이트

사이트	주소	주요 메뉴
대입정보포털	www.adiga.kr	진로정보, 대학/학과/전형(대학정보, 학과정보, 전형정보), 성적분석, 대입상담(온라인대입상담, 온라인전공상담, 진로진학센터 등), 대입정보센터(대입전략자료실, 대학별 입시정보 등) 등
대학알리미	www.academyinfo.go.kr	공시정보(지역별 정보, 비교하기, 사립대학재정회계지표, 우리 대학 경쟁력, 대학주요정보), 학과정보(대학별 학과정보, 특성화 학과정보, 키워드별 학과정보, 표준분류 정보), 게시판
EBS/	www.ebsi.co.kr	모든 강좌, 교재, 모의고사, 기출문제, 입시정보(입시 전형별 커리큘럼, 입시 매거진, 1:1 대입 상담실, 입시설명회, 1:1 논술첨삭, 미래교육뉴스, 학습유형검사, 진로탐색검사, 대학별 입시정보 등), AI맞춤학습
커리어넷	www.careernet.re.kr	진로심리검사, 진로상담, 직업정보, 학과정보, 진로동영상, 진로교육자료
고용24 중 취업지원 → 취업가이드	www.work24.go.kr	직업심리검사, 취업뉴스, 직업정보, 학과정보
한국잡월드	koreajobworld.or.kr	청소년체험관, 진로설계관, 기타서비스(관련사이트, 직업심리검사, 직업정보검색), 진로정보
크레존	www.crezone.net	창의적체험활동, 창의교육, 크레존 이야기
한국과학창의재단	www.kofac.re.kr	사업 안내(과학기술문화, 과학기술인재양성, 디지털인재양성, 과학·수학·융합교육, 종합·원격교육연수)

다. 논술전형

- ‘논술’은 융합적 지식을 바탕으로 학생들의 논리적 사고력, 문제 해결 능력, 창의력 등을 평가하는 전형이다. 인문논술은 주로 현재 사회적 쟁점이 되는 사안들에 대해 학문적, 철학적 사유를 요구한다. 논제 유형은 제시문에 대한 비교와 분석을 요구하는 형태가 많은데, 상경계열의 경우 도표, 그래프 등 시각적 자료를 활용하여 다양한 현상을 분석하는 능력 및 수학적 사고력을 평가하기도 한다. 자연논술은 수학과 과학의 원리와 개념을 바탕으로 문제를 해결할 수 있는 실마리를 찾아 논리적으로 풀이를 전개하는 역량을 평가한다.
- 2026학년도 논술전형 선발인원은 총 12,559명으로 수시모집 전체 모집인원의 약 4.55%에 해당하며 수도권 대학, 충청권 대학 일부, 거점 국립대 일부(부산대, 경북대)를 중심으로 시행하고 있다. 2025학년도에 42개교에서 2026학년도 44개교로 논술전형 실시학교가 증가하였고 모집인원 또한 2025학년도 11,266명에서 2026학년도 12,559명으로 1,293명 증가하였다. 서울과학기술대, 서울시립대, 중앙대(다빈치), 홍익대(세종)는 자연계열 모집단위만 논술로 선발하며 예체능계열 모집단위를 인문논술로 선발하는 대학은 경희대(국제), 고려대(세종), 동덕여대, 상명대, 수원대, 한국공학대, 한양대(서울), 홍익대(서울) 총 8개 대학이다. 모집인원은 적지만 교과 성적 등 학생부 경쟁력이 부족해도 도전할 수 있고, 다른 전형에 비해 특별한 자격 기준이 없어 매년 높은 경쟁률을 보여준다.

■ 논술전형 모집인원 변화에 따른 대학 분류 ■

구분	대학
유지	경기대, 단국대, 서울여대, 성균관대, 수원대, 숙명여대, 연세대, 이화여대, 한국기술교대
감소	가톨릭대, 건국대, 경북대, 경희대, 고려대, 고려대(세종), 광운대, 동국대, 부산대, 상명대, 서강대, 서경대, 서울과기대, 성신여대, 세종대, 숭실대, 신한대, 아주대, 인하대, 중앙대, 한국공학대, 한국외대, 한신대, 홍익대
증가	가천대, 덕성여대, 동덕여대, 삼육대, 서울시립대, 연세대(미래), 을지대(성남, 의정부), 한국항공대, 한양대
신설	강남대, 국민대, 단국대(천안)

- 의약계열도 논술전형으로 선발하는 대학이 있다. 의대의 경우, 2025학년도 가천대(40명)에 이어 2026학년도 단국대(천안)(13명), 이화여대(5명), 한양대(8명)가 논술전형을 신설하는 등 모집대학과 인원이 모두 증가하였다. 지역인재 전형으로만 선발하는 부산대를 포함하여 총 13개 대학에서 논술 전형을 운영하며 전년도에 비해 34명의 모집인원이 늘어 총 212명을 선발한다. 치의대는 7명이 늘어나 31명을 모집하고 한의대는 26명으로 전년 대비 선발 인원엔 변동이 없다. 약대의 경우, 경북대(3명)와 덕성여대(5명)가 신설되어 100명을 모집한다. 수의대는 경북대(6명)와 건국대(6명)에서 12명을 모집한다.

■ 의약계열 논술전형 모집인원(명) ■

대학	의예과	치의예과	한의예과	약학과	수의예과
가천대	40				
가톨릭대	19			8	
건국대					6
경북대	15	3		3	6
경희대	15	11	인문 5 자연 16	7	
고려대(세종)				6 6(지역인재)	
단국대(천안)	13	7			
덕성여대				5	
동국대				5	
부산대	22(지역인재)		5(지역인재)	12(지역인재)	
성균관대	10			5	
숙명여대				4	
아주대	20			5	
연세대		10		5	
연세대(미래)	15				
이화여대	5			5	
인하대	12				
중앙대	18			24	
한양대	8				
계	212	31	26	100	12

1) 전형요소 및 논술유형

- 논술전형의 전형요소는 논술과 학생부이다. 2025학년도에 이어 2026학년도에도 학생부의 비중은 줄어들고 논술고사의 비중은 커지는 추세를 보이고 있다. 삼육대, 서강대, 성신여대 등이 논술 100으로 변경하였고 신설대학인 국민대 또한 논술 100으로 선발한다. 그 외 가천대, 건국대, 경희대, 고려대, 고려대(세종), 덕성여대, 성균관대, 연세대, 연세대(미래), 이화여대, 한국기술교대, 한국외대, 한국항공대에서도 학생부를 반영하지 않는다. 학생부를 반영하는 경우, 10~30%의 비율로 교과성적을 반영하며 한양대는 출결, 봉사 등 학교생활 성실도 중심의 종합평가를 10% 반영한다. 논술전형에서는 학생부가 반영이 되더라도 대체로 5등급 내외까지는 한 등급당 점수 차이가 매우 적어 실질적으로 교과 성적이 미치는 영향력이 적다. 역으로, 5등급 이하의 교과성적은 합불에 영향을 줄 수 있으므로 논술을 준비한다고 하여 학생부를 소홀히 할 수 없는 점도 유의해야 한다. 이와 같이 논술 반영비율이 높아짐에 따라 논술 준비를 철저히 하면서도 수능최저기준 충족을 위한 준비도 반드시 병행해야 한다.
- 논술유형은 인문 논술은 대체로 언어/사회과학 통합논술로 지정한 글자 수 내에서 서술하는 형식이고, 자연 논술은 수학 및 과학 제시문을 바탕으로 풀이 과정을 서술하는 형식이다. 경북대, 경희대, 아주대, 연세대(미래) 의약계열에서만 과학논술을 함께 운영하고 대부분의 자연계열 논술유형은 수리논술로만 평가한다. 수리논술의 출제범위는 수학, 수학Ⅰ, 수학Ⅱ를 공통으로 하고 대학에 따라 미적분, 기하, 확률과 통계 등을 범위에 추가하기도 한다. 연세대의 경우 고교 교육과정 보통교과(진로선택 포함) 전체를 범위로 논술고사가 시행된다. 과학논술을 실시하는 경우에도 대학별로 출제 범위가 다양하다. 경북대는 통합과학, 물리Ⅰ, 화학Ⅰ, 생명Ⅰ, 지구과학Ⅰ을 범위로 한다. 경희대 의약계열과 연세대(미래) 의예과는 물리학Ⅰ·Ⅱ, 화학Ⅰ·Ⅱ, 생명과학Ⅰ·Ⅱ 중 1개 과목을 선택하지만, 아주대 의예과는 과학논술에서 생명과학Ⅰ·Ⅱ만 출제된다. 따라서 각 대학별로 논술 출제범위를 반드시 확인해야 한다.

Ⅱ 2026 대입 논술전형 요약 Ⅱ

대학	전형명	전형요소별 반영비율(%)		모집인원				논술유형	수능최저학력기준	
		논술	학생부	인문	자연	통합	예체능		인문	자연
가천대	논술	100		292	762			교과논술(국어+수학)	○	○
가톨릭대	논술	80	20	68	109			인문, 공간디자인·소비자, 의류 - 언어논술 자연, 간호, 의·약학 - 수리논술	×	△ (간호, 약학, 의예)
강남대	논술	80	20	231	95	33			×	×
건국대	KU논술우수자	100		101	162	65		인문사회Ⅰ - 언어논술 인문사회Ⅱ, KU자유전공학부 - 언어논술+수리논술 자연 - 수리논술	○	○
경기대	논술우수자	90	10	95	90			인문 - 언어논술 자연 - 수리논술	×	×
경기대(서울)				39	15					

대학	전형명	전형요소별 반영비율(%)		모집인원				논술유형	수능최저학력기준	
		논술	학생부	인문	자연	통합	예체능		인문	자연
경북대	논술(AAT)	70	30	146	392			인문 - 언어논술 자연 I, II - 수리논술+과학논술	○	○
경희대	논술우수자	100		153	305	8	10	인문,체육 - 언어논술 사회 - 언어논술+수리논술 자연 - 수리논술 의약학 - 수리논술+과학논술	○	○
고려대	논술	100		148	179	15		인문 - 언어논술 자연 - 수리논술	○	○
고려대 (세종)	논술	100		84	110		9	인문 - 언어논술 자연 - 수리논술	○	○
광운대	논술우수자	80	20	70	123			인문 - 언어논술 자연 - 수리논술	×	×
국민대	논술	100		82	148			인문 - 언어논술 자연 - 수리논술	○	○
단국대	논술우수자	80	20	127	163			인문 - 언어논술 자연 - 수리논술	×	△ (의예, 치의예)
단국대(천안)					20					
덕성여대	논술	100		70	50			인문 - 언어논술 자연 - 수리논술	○	○
동국대	논술	70	30 (출결 10)	144	143			인문 - 언어논술 자연 - 수리논술	○	○
동덕여대	논술우수자	100		153	72		4	인문 - 언어논술 자연 - 수리논술	○	○
부산대	논술	70	30	97	200			인문 - 언어논술 자연 - 수리논술	○	○
	지역인재	70	30		39			의예,약학,한의 - 수리논술		○
삼육대	논술우수자	100		49	99			교과논술(국어+수학)	○	○
상명대	논술	90	10	43	40		2	교과논술(국어+수학)	×	×
서강대	일반	100		108	64			인문 - 언어논술 자연 - 수리논술	○	○
서경대	논술우수자	90	10	61	112			교과논술(국어+수학)	×	×
서울과학기술대	논술	70	30		180			자연 - 수리논술		×
서울시립대	논술	80	20		76			자연 - 수리논술		×
서울여대	논술우수자	80	20	80	40			인문 - 언어논술 자연 - 수리논술	×	×
성균관대	논술우수	100		167	194	30		인문 - 언어논술 자연 - 수리논술	○	○
성신여대	논술우수자	100		84	76			인문 - 언어논술 자연 - 수리논술	○	○
세종대	논술우수자	70	30	87	250		-	인문 - 언어논술 자연 - 수리논술	○	○

대학	전형명	전형요소별 반영비율(%)		모집인원				논술유형	수능최저학력기준	
		논술	학생부	인문	자연	통합	예체능		인문	자연
수원대	교과논술	75	25	135	305		10	교과논술(국어+수학)	×	×
숙명여대	논술우수자	90	10	142	72			인문 - 언어논술 자연 - 수리논술	○	○
송실대	논술우수자	80	20	106	145			인문 - 언어논술 경상 - 언어논술+수리논술 자연 - 수리논술	○	○
신한대	논술	90	10	24	83			교과논술(국어+수학)	×	×
아주대	논술우수자	80	20	26	134			인문 - 언어논술 자연 - 수리논술 의예 - 수리논술+과학논술	×	△ (의예, 약학)
연세대	논술	100		97	258			인문 - 언어논술+수리논술 자연 - 수리논술	×	×
연세대 (미래)	논술우수자	100		93	152			인문 - 언어논술 자연 - 수리논술 의예 - 수리논술+과학논술	○	○
을지대	논술우수	80	20	50	169	32		교과논술(국어+수학)	×	×
이화여대	논술	100		160	124	13		인문Ⅰ - 언어논술 인문Ⅱ - 언어논술+수리논술 자연 - 수리논술	○	○
인하대	논술우수자	70	30	141	316			인문 - 언어논술 자연 - 수리논술	×	△ (의예)
중앙대	논술	70	30 (출결 10)	238	191			인문사회 - 언어논술 경영경제 - 언어논술+수리논술 자연 - 수리논술	○	○
중앙대 (다빈치)					48			자연 - 수리논술		○
한국공학대	논술우수자	80	20	24	256			경영, 자연 - 교과논술(수학)	×	×
한국기술교육대	논술일반	100		26	147			사회 - 교과논술(국어) 공학 - 교과논술(수학)	×	×
한국외대	논술	100		299	7			인문 - 언어논술 자연 - 교과논술(수학)	○	○
한국외대 (글로벌)				86	76					
한국항공대	논술우수자	100		24	163	11		경영 - 언어논술 그외 - 수리논술	○	○
한신대	교과논술	80	20	140	97			교과논술(국어+수학)	×	×
한양대	논술	90	10 (종합 평가)	72	156		4	인문 - 인문논술 상경 - 인문논술+ 수리논술 자연 - 수리논술	○	○
홍익대	논술	90	10	155	225		4	인문 - 언어논술 자연 - 수리논술	○	○
홍익대 (세종)	논술	90	10		120			자연 - 교과논술(수학)		○

Ⅰ 수리논술 출제범위(2025대입 기준) Ⅰ

출제범위	대 학
수학Ⅰ, 수학Ⅱ	가천대, 삼육대, 상명대, 서경대, 수원대, 신한대, 을지대, 한국공학대, 한국기술교육대, 한국외대(글로벌), 한신대, 홍익대(세종)
수학, 수학Ⅰ, 수학Ⅱ	건국대(KU 자유전공학부), 경기대, 덕성여대, 성균관대, 한국항공대(이학)
수학Ⅰ, 수학Ⅱ, 미적분	가천대(의예)
수학, 수학Ⅰ, 수학Ⅱ, 미적분	가톨릭대, 고려대(세종), 단국대, 동덕여대, 서울과기대, 성신여대, 세종대, 숙명여대, 송실대, 아주대, 연세대(미래), 인하대, 한국항공대(공학)
수학, 수학Ⅰ, 수학Ⅱ, 확통	건국대(인문사회Ⅱ), 송실대(경상), 중앙대(경영경제)
수학, 수학Ⅰ, 수학Ⅱ, 미적분, 기하	부산대, 연세대(미래)(의예)
수학, 수학Ⅰ, 수학Ⅱ, 미적분, 확통	가톨릭대(약학, 의예), 광운대
수학, 수학Ⅰ, 수학Ⅱ, 미적분, 확통, 기하	건국대(자연), 경희대, 고려대(세종)(약학), 동국대, 서울시립대, 이화여대, 중앙대, 한양대, 한양대(상경), 홍익대
수학Ⅰ, 수학Ⅱ, 미적분, 확통, 기하	고려대, 서강대
수학, 수학Ⅰ, 수학Ⅱ, 미적분, 확통, 기하, 실용수학, 경제수학, 수학과제탐구	연세대
수학, 수학Ⅰ, 수학Ⅱ, 미적분 +교과목통합(수학, 수학Ⅰ, 수학Ⅱ, 미적분, 통합과학, 물리Ⅰ, 화학Ⅰ, 생명Ⅰ, 지구과학Ⅰ 등)	경북대
수학, 수학Ⅰ, 수학Ⅱ, 미적분 +의학논술(통합과학, 생명Ⅰ·Ⅱ 등)	경북대(의예, 치의예, 수의예)
수학, 수학Ⅰ, 수학Ⅱ, 미적분 +생명Ⅰ·Ⅱ	아주대(의학과, 약학과)
수학, 수학Ⅰ, 수학Ⅱ, 미적분, 확통, 기하 + 물리Ⅰ·Ⅱ/화학Ⅰ·Ⅱ/생명Ⅰ·Ⅱ 중 1개선택	경희대(의예, 한의예, 치의예, 약학)
수학, 수학Ⅰ, 수학Ⅱ, 미적분, 기하 + 물리Ⅰ·Ⅱ/화학Ⅰ·Ⅱ/생명Ⅰ·Ⅱ 중 1개선택	연세대(미래)(의예)
통합과학, 생명Ⅰ	서울여대

2) 수능최저학력기준

- 논술전형에서 많은 대학이 수능최저학력기준을 요구한다. 수능최저학력기준 통과 비율은 대학과 난이도에 따라 다르지만 수능최저학력기준을 충족하지 못하는 경우가 많으므로 지원 전에 대학별 수능최저학력기준을 반드시 확인해야 한다.
- 2026학년도 수능최저학력기준은 2025학년도와 비슷한 수준을 유지하고 있다. 2025년도에 이어 수학 및 과학 선택과목 지정을 폐지한 대학이 늘었으며 가톨릭대(의약학), 경북대(의약학), 홍익대, 홍익대(세종) 등이 2026학년도에 수학선택과목 지정을 폐지하였다. 성균관대는 자연과학계열, 공학계열, 건설환경공학부, 전자전기공학부, 소프트웨어학과 모집 단위에 지원하는 학생이 언어형 지원시 수능최저학력기준에 수학을 포함하여야 하고 한양대는 2026학년도부터 수능최저학력기준을 적용한다. 논술전형은 다른 전형에 비해 학교생활기록부 교과성적 및 비교과 영역 반영 비중이 낮아 경쟁률이 매우 높은 편이나 수능최저학력기준 충족 여부에 따라 실질 경쟁률은 낮아지므로 대학이 요구하는 최소한의 수능최저학력기준 충족에 소홀함이 없어야 한다.

대학	계열/모집단위	수능최저학력기준
가천대	인문, 자연	국,수,영,사/과(1) 중 1개 3등급
	의예과	국,수(미/기),영,과(절사) 중 3개 각 1등급
	바이오로직스학과	국,수,영,사/과(1) 중 2개 등급 합 5
	클라우드공학과	국,수(미/기),영,과(절사) 중 2개 등급 합 4
가톨릭대	간호학과	국,수,영,사/과(1) 중 3개 등급 합 7
	약학과	국,수,영,과(1) 중 3개 등급 합 5
	의예과	국,수,영,과(절사) 중 3개 등급 합 4, 한 5
건국대	인문, 자연	국,수,영,사/과(1) 중 2개 등급 합 5, 한 5
	수의예과	국,수,영,사/과(1) 중 3개 등급 합 4, 한 5
경희대	인문/자연	국,수,영,사/과 중 2개 등급 합 5, 한 5
	의예, 한의예(인문·자연), 치의예, 약학	국,수,영,사/과 중 3개 등급 합 4, 한 5
	체육	국,수,영,사/과 중 1개 3등급
고려대	인문, 자연	국,수,영,사/과(1) 등급 합 8, 한 4
고려대 (세종)	인문, 체능, 빅데이터사이언스	국,수,영,사/과(1) 중 2개 등급 합 6
	자연	국,수(미/기),영,과(1) 중 2개 등급 합 6
	약학과	국,수(미/기),영,과 중 3개 등급 합 5
국민대	인문	국,수,영,사/과(1) 중 2개 등급 합 6
	자연	국,수,영,과(1) 중 2개 등급 합 6
단국대 (천안)	의예과	국,수(미/기),영,과 중 수 포함 3개 등급 합 4
	치의예과	국,수(미/기),영,과 중 수 포함 3개 등급 합 5

대학	계열/모집단위	수능최저학력기준
덕성여대	인문, 자연	국,수,영,사/과(1) 중 2개 등급 합 7
	약학과	국,수,영,과(1) 중 3개 등급 합 5
동국대	경찰행정학부	국,수,영,탐 중 2개 등급 합 4, 한 4
	컴퓨터·시학부(인문)	국,수,영,탐(1) 중 수 포함 2개 등급 합 5, 한 4
	인문	국,수,영,탐(1) 중 2개 등급 합 5, 한 4
	자연	국,수,영,탐(1) 중 수 또는 과 포함 2개 등급 합 5, 한 4
	약학과	국,수,영,탐(1) 중 수 또는 과 포함 3개 등급 합 4, 한 4
동덕여대	인문, 자연, 예술	국,수,영,사/과(1) 중 2개 등급 합 7
삼육대	인문, 자연	국,수,영,탐(1) 중 1개 3등급
서강대	인문, 자연	국,수,영,탐(1) 중 3개 등급 합 7, 한 4
성균관대	글로벌융합학부, 인문과학, 사회과학, 경영학, 자연과학, 전자전기공학부, 공학, 건설환경공학부	국,수,영,사/과1,사/과2 중 3개 등급 합 6 *제2외/한 사/과(1) 대체 가능
	글로벌리더학, 글로벌경영학, 글로벌경제학, 자유전공, 반도체시스템공학, 소프트웨어학, 반도체융합, 글로벌바이오메디컬공학, 지능형소프트웨어학, 에너지학, 약학	국,수,영,사/과1,사/과2 중 3개 등급 합 5 *제2외/한 사/과(1) 대체 가능
	의예	국,수,영,사/과 중 3개 등급 합 4
성신여대	인문, 자연	국,수,영,탐(1) 중 2개 등급 합 7
세종대	인문, 자연	국,수,영,사/과(1) 중 2개 등급 합 5
숙명여대	인문, 자연	국,수,영,사/과(1) 중 2개 등급 합 5
	약학	국,수,영,사/과(1) 중 수 포함 3개 등급 합 4
송실대	인문, 자연	국,수,영,사/과(1) 중 2개 등급 합 5
아주대	약학과	국,수,영,사/과 중 3개 등급 합 5
	의학과	국,수,영,사/과 등급 합 6
연세대 (미래)	미래인재(간호 제외)	국,수,영,사/과(1) 중 2개 등급 합 7 또는 국,수,사/과(1) 중 1개 2등급
	창의인재(간호 제외)	국,수,영,과(1) 중 2개 등급 합 7 또는 국,수,과(1) 중 1개 2등급
	간호학과(미래인재)	국,수,영,사/과(1) 중 2개 등급 합 5 또는 국,수 중 1개 1등급
	간호학과(창의인재)	국,수,영,과(1) 중 2개 등급 합 5 또는 국,수 중 1개 1등급
	의예과	국,수,과1,과2 중 3개 1등급, 영 2, 한 4

대학	계열/모집단위	수능최저학력기준
이화여대	인문	국,수,영,사/과(1) 중 국 포함 2개 등급 합 5
	스크랜튼	국,수,영,사/과(1) 중 3개 등급 합 5
	자연	국,수,영,사/과(1) 중 수 포함 2개 등급 합 5
	약학전공	국,수,영,사/과(1) 등급 합 6
	의예과	국,수,영,사/과(1) 등급 합 5
인하대	의예과	국,수,영,사/과 중 3개 1등급
중앙대	인문, 자연(서울)	국,수,영,사/과(1) 중 3개 등급 합 6, 한 4 (영어 2등급은 1등급으로 간주)
	약학부	국,수,영,사/과(1) 등급 합 5, 한 4 (영어 2등급은 1등급으로 간주)
	의학부	국,수,영,사/과 등급 합 5, 한 4 (영어 2등급은 1등급으로 간주)
중앙대 (다빈치)	자연	국,수,영,사/과(1) 중 2개 등급 합 6, 한 4 (영어 2등급은 1등급으로 간주)
한국외대	Language&Diplomacy학부, Language&Trade학부	국,수,영,사/과(1) 중 2개 등급 합 3, 한 4
	전 모집단위(서울)(LD학부, LT학부, KFL학부 제외)	국,수,영,사/과(1) 중 2개 등급 합 4, 한 4
한국외대 (글로벌)	인문, 자연	국,수,영,사/과(1) 중 1개 3등급, 한 4
한국항공 대	인문, 자연	국,수,영,탐(1) 중 2개 등급 합 6
한양대	인문, 자연	국,수,영,사/과(1) 중 3개 등급 합 7
	의예과	국,수,영,사/과 중 3개 등급 합 4
홍익대	인문, 자연	국,수,영,사/과(1) 중 3개 등급 합 8, 한 4
홍익대 (세종)	자연	국,수,영,사/과(1) 중 1개 4등급
부산대	경영학과	국,수,영,사/과(1) 중 3개 등급 합 7, 한 4
	인문(경영학과 제외)	국,수,영,사/과(1) 중 2개 등급 합 4, 한 4
	수학과, 화학과, 수학교육과	국,수(미/기),영,과(1) 중 수 포함 2개 등급 합 5, 한 4
	통계학과, 건축학과, 도시공학과, 산업공학과, 광메카트로닉스공학과	국,수,영,사/과(1) 중 수 포함 2개 등급 합 5, 한 4
	자연과학대학, 공과대학, 사범대학, 간호대학, 나노과학기술대학, 정보의생명공학대학 해당모집단위	국,수,영,과(1) 중 수 포함 2개 등급 합 5, 한 4
	생활과학대학, 생명자원과학대학	국,수,영,과(1) 중 2개 등급 합 6, 한 4
	의예과	국,수,영,사/과 중 수 포함 3개 등급 합 4, 한 4
	약학대학, 치과대학	국,수,영,사/과(1) 중 수 포함 3개 등급 합 4, 한 4
	한의학전문대학원 학·석사통합과정	국,수(미/기),영,과(1) 중 수 포함 3개 등급 합 4, 한 4

대학	계열/모집단위	수능최저학력기준
경북대	IT대학	국,수,영,사/과(1) 중 수 포함 2개 등급 합 5
	경상대학, 간호대학, 행정학부, 자율전공부, 사범대학	국,수,영,사/과(1) 중 2개 등급 합 5
	공과대학, 첨단기술융합대학	국,수,영,사/과(1) 중 수 포함 2개 등급 합 6
	인문대학, 사회과학대학, 자연과학대학, 농업생명과학대학, 생활과학대학	국,수,영,사/과(1) 중 2개 등급 합 6
	모바일공학전공	수,과(절사) 2개 등급 합 3
	의예과	국,수,영,사/과 중 탐구 포함 3개 등급 합 4
	치의예과	국,수,영,사/과(절사) 중 탐구 포함 3개 등급 합 4
	수의예과, 약학과	국,수,영,사/과(절사) 중 탐구 포함 3개 등급 합 5

3) 논술고사 대비 방법

- 논술전형을 실시하는 대학들은 각 대학의 입학처 홈페이지를 통해 논술고사를 준비할 수 있는 자료를 다양하게 제공하고 있다. 특히 대학에서 매년 발표하는 ‘선행학습영향평가 결과보고서’에는 논제의 출제 의도부터 예시답안까지 모든 정보가 실려 있어 지원을 희망한다면 반드시 확인해야 한다. 그리고 해당 대학에서 발행하는 논술 가이드북이나 논술 안내서는 논술고사를 이해하고 준비하는데에 큰 도움을 준다. 또한 매년 5~7월 사이에 각 대학별로 실시되는 모의 논술은 해당 대학의 논술 특징을 직접 경험해 볼 수 있는 좋은 기회이다. 따라서 이러한 자료와 기회를 충분히 활용하면 준비에 큰 도움을 얻을 수 있다.
- 인문논술의 경우 국어 교과와 사회 교과의 과목들을 중심으로 출제된다. 국어 교과의 화법과 작문, 문학, 독서 과목의 교과서는 성취 기준이 논술고사의 평가 요소와 연결되어 있다. 또한 수능 국어 영역의 지문들은 논술고사 제시문과 유사한 수준이라 할 수 있기 때문에 평소 국어 교과 공부 및 수능 국어 영역 준비를 튼튼히 할 필요가 있다. 사회 교과는 통합사회, 사회·문화, 생활과 윤리, 경제 과목 등이 활용도가 높으며, 윤리와 사상, 정치와 법도 제시문으로 활용도가 높은 편이다. 평소 중요 개념들을 꼼꼼히 정리하면서 ‘읽을거리’, ‘생각해보기’ 등의 보조 내용도 함께 숙지하도록 한다. 또한 평소 국어 교과와 사회 교과의 학습 활동에서 다루는 주제를 독서로 연결하여 지식을 심화 확장하는 공부가 필요하다. 다양한 분야의 자료들을 공통 관점으로 묶어서 분석하고, 제시문의 핵심 논점을 정확하게 이해하고 분석하는 능력, 중심 논지를 뒷받침하는 논거를 다각적으로 제시하는 능력, 준거를 설정하거나 추출해서 특정 주제를 따져보는 준비가 필요하다.
- 자연논술의 경우 수학 또는 과학 교과에 대한 기본적인 이해 능력이 바탕이 되어 상황에 맞는 문제 해결 능력, 적용 능력 등이 중요하다. 평소 수업 시간을 기본으로 상황 이해 능력을 기르고 문제를 해결하는 과정에서 생략하거나 비약하지 않고 필요한 과정을 논리적으로 서술하는 연습을 해야 한다. 또한, 개념이나 성질을 이해하는 과정에서 증명하기를 통해 명확하게 이해하는 학습 습관이 적용력을 높일 수 있다.

- 논술전형 지원자는 학생부교과전형 또는 학생부종합전형으로 해당 대학을 지원하는 것이 유리하지 않은 경우가 많다. 따라서 안정 지원보다는 소신 지원이나 상향 지원의 경향이 있으므로 정시모집 수능위주전형을 함께 고려하는 것이 좋다. 또한 수능최저학력기준을 적용하는 경우에는 수능최저학력기준 충족은 최소한의 자격기준에 해당한다. 뿐만 아니라 논술전형은 타 전형에 비해 월등히 높은 경쟁률을 보이지만, 수능최저학력기준을 적용한 실질 경쟁률은 큰 폭으로 감소하기 때문에 수능최저학력기준 충족은 합격률을 높일 수 있는 요인이 된다. 그러므로 수능최저학력기준을 적용하는 논술전형에서는 수능최저학력기준 충족이 최우선시되어야 한다.
- 다음과 같은 특징을 갖고 있는 학생들이라면 논술전형을 우선적으로 생각해 볼 수 있다.

- ① 글쓰기 대회나 경시대회 등에서 두각을 나타낸 학생 혹은 서술형 평가에서 높이 평가를 받은 학생
- ② 인문계열은 국어와 사회교과 성적이 우수하고, 상경계열은 국어와 수학교과 성적, 자연계열은 수학과 과학교과 성적이 우수한 학생으로 수업과 모의고사 등을 통해 해당 교과에서 좋은 성적을 유지해 온 학생
- ③ 비판적·분석적 글쓰기 능력이 우수한 인문계열 학생, 수학과 과학의 기본 개념에 충실하고 이를 활용한 문제 해결 능력이 탁월한 학생
- ④ 독서량이 많고, 심화학습과 탐구학습의 경험이 풍부하여 논리적 사고력을 갖춘 학생
- ⑤ 논술 기출 문제나 모의 논술 문제 등을 풀어보고 스스로 분석하면서 꾸준히 논술전형을 준비한 학생

3 2024학년도 대입 부산지역 학생 수시모집 전형별 지원 경향 및 결과

가. 지역별 지원 비율 및 합격 비율(%)

구분	부산	서울	인천	울산	대구	대전	광주	세종	강원	경기	경남	경북	전남	전북	제주	충남	충북
지원 비율	57.5	15.1	1.1	1.4	4.2	0.6	0.2	0.4	0.4	6.3	8.0	1.7	0.3	0.4	0.1	1.4	0.9
지원 대비 합격 비율	38.6	11.1	12.2	41.5	14.3	32.2	32.0	32.0	24.6	11.9	35.8	42.8	44.4	30.3	34.3	23.5	27.5

부산지역 지원 비율이 57.5%로 절대적으로 높고, 그 다음으로 서울지역 지원 비율이 15.1%로 나타났다. 이 외에는 경남지역 8.0%, 경기지역 6.3%, 대구지역 4.2% 순이다. 2023대입에서 부산지역 지원 비율 60.2%, 서울지역 지원 비율 13.9%였던 것에 비해 부산지역 지원 비율은 소폭 낮아지고, 서울지역 지원 비율은 소폭 높아졌다. 또, 2023대입에서 경남, 경기, 대구지역의 지원 비율이 각각 8.7%, 5.2%, 3.9%였던 것에 비해 2024대입에서는 경남지역 지원 비율은 소폭 낮아졌으나, 경기, 대구지역 지원 비율은 소폭 높아졌다. 지원 대비 합격 비율은 부산지역은 38.6%인 것에 비해 전남, 경북, 울산지역은 40% 이상이었다. 서울, 인천, 대구, 경기지역은 지원 대비 합격 비율이 15% 이하로 낮은 편이다. 특히, 서울 및 경기지역 지원 대비 합격 비율은 2022대입에서 각각 12.6%, 13.1%, 2023대입에서 각각 11.3%, 13.0%, 2024대입에서 각각 11.1%, 11.9%로 지속적으로 낮아지고 있다.

나. 대학별 지원 비율 및 합격 비율(%)

부산지역 대학			서울지역 주요 대학		
대학명	지원 비율 (전체 지원 대비)	합격 비율	대학명	지원 비율 (전체 지원 대비)	합격 비율
경성대	6.6	44.7	건국대	1.1	4.2
고신대	0.9	51.3	경희대	1.0	10.5
국립부경대	8.0	28.6	고려대	1.2	14.3
국립한국해양대	3.4	31.2	동국대	1.0	5.4
동명대	2.2	49.1	서강대	0.6	13.0
동서대	3.3	51.6	서울대	0.5	11.0
동아대	11.3	41.0	서울시립대	0.6	10.2
동의대	5.5	49.5	성균관대	1.8	12.8
부산가톨릭대	2.0	38.3	숙명여대	0.3	16.0
부산교대	0.2	19.1	연세대	0.5	12.7
부산대	8.9	17.8	이화여대	0.7	17.4
부산외대	1.0	67.2	중앙대	1.4	9.0
신라대	2.2	51.8	한국외대	0.5	16.0
영산대	0.8	59.5	한양대	0.9	10.3
인제대	1.3	53.8	홍익대	0.6	11.2
합계	57.5	38.6	합계	12.7	11.1

부산지역 대학 전체 지원비율은 2023대입 60.2%에서 2024대입 57.5%로 낮아졌고, 합격 비율은 37.1%에서 38.6%로 높아졌다. 부산대 지원 비율은 2023대입 13.4%에서 2024대입 8.9%로 낮아졌다. 지원 비율은 낮아졌지만 합격 비율은 2023대입 13.9%에서 2024대입 17.8%로 높아졌다. 국립부경대는 2023대입에서 지원 비율 8.4%, 합격 비율 25.5%였는데 2024대입에서 지원 비율 8.0%, 합격 비율 28.6%로 지원 비율은 거의 유사하게 나타났으나 합격 비율은 높아졌다. 동아대는 2023대입에서 지원 비율 12.0%, 합격 비율 37.9%였는데 2024대입에서 지원 비율 11.3%, 합격 비율 41.0%로 지원 비율은 소폭 낮아졌으나 합격 비율은 높아졌다. 국립한국해양대는 2023대입에서 지원 비율 2.5%, 합격 비율 37.5%였는데 2024대입에서 지원 비율 3.4%, 합격 비율 31.2%로 지원비율은 소폭 높아졌으나 합격 비율은 낮아졌다. 서울지역 주요 대학의 경우 2023대입 지원 비율 12.3%에서 2024대입 지원 비율 12.7%로 높아졌으나, 합격 비율은 거의 유사하게 나타났다. 건국대 동국대, 서강대는 합격 비율이 2023대입과 유사하게 나타났고, 경희대, 고려대, 숙명여대, 이화여대, 홍익대는 2023대입 합격 비율이 각각 8.1%, 12.2%, 14.5%, 14.3%, 10.1%에서 2024대입 합격 비율이 각각 10.5%, 14.3%, 16.0%, 17.4%, 11.2%로 2023대입 합격 비율이 각각 2.4%, 2.1%, 1.5%, 3.1%, 3.8%로 높아졌지만 나머지 서울지역 주요 대학은 합격 비율이 낮아졌다. 특히, 서울대, 성균관대, 연세대, 한국외대 합격 비율이 2023대입 보다 2~5%p 낮아졌다.

다. 등급별 지원 유형 및 합격 현황

구분	학생부교과		학생부종합		논술위주		실기위주		전체
	지원 비율	합격 비율	지원 비율	합격 비율	지원 비율	합격 비율	지원 비율	합격 비율	합격 비율
1.0~1.5	59.1	37.7	39.7	26.9	0.8	7.7	0.4	33.3	33.2
1.5~2.0	48.5	35.2	48.2	19.9	2.9	2.4	0.4	25.0	26.9
2.0~2.5	39.7	47.5	53.7	15.5	5.9	5.5	0.8	30.8	27.9
2.5~3.0	41.8	48.1	47.8	17.1	8.8	8.3	1.6	18.2	29.5
3.0~3.5	42.9	45.4	42.4	16.3	12.6	7.1	2.1	27.9	28.3
3.5~4.0	43.9	45.4	40.1	19.1	12.9	5.9	3.1	11.9	28.8
4.0~4.5	45.6	43.2	37.4	20.4	13.4	4.2	3.5	13.8	28.7
4.5~5.0	47.6	43.0	35.5	22.6	11.3	3.7	5.5	17.8	30.6
5.0~5.5	49.9	43.3	32.7	25.2	9.7	2.9	7.6	18.0	32.4
5.5~6.0	53.1	42.6	30.5	25.4	8.2	1.9	8.2	23.4	33.8
6.0~6.5	55.1	42.2	27.7	26.7	5.3	1.2	11.8	24.0	35.2
6.5~7.0	55.7	43.3	24.0	24.8	5.1	1.2	15.2	26.1	36.6
7.0~7.5	56.9	45.4	21.2	27.6	4.0	0.9	17.8	25.3	38.8
7.5~8.0	56.9	45.3	17.8	32.9	1.2	-	23.9	26.2	42.0
8.0~8.5	60.3	47.3	16.1	32.6	1.4	-	22.3	42.5	49.4
8.5~	52.7	48.3	15.8	31.8	4.3	-	25.8	31.9	45.5
전체	48.9	43.6	35.3	21.6	8.8	4.2	6.8	22.9	31.9

라. 지원 경향 및 특징

- 2024대입 수시모집에서 부산지역 학생은 학생부교과(48.9%), 학생부종합(35.3%), 논술전형(8.8%), 실기전형(6.8%) 순으로 지원하였다. 이는 2023대입과 비교하면 학생부교과전형은 5.3%p 낮아졌고 학생부종합전형은 3.7%p 높아졌다. 논술전형은 동일하게 나타났다.
- 2024대입 수시모집에서 부산지역 전체 지원자의 합격 비율은 31.9%로 2023대입 29.9% 보다 2.0%p 높아졌다. 각 전형별 지원 대비 합격 비율은 학생부교과전형(43.6%), 실기전형(22.9%), 학생부종합전형(21.6%), 논술전형(4.2%)의 순으로 나타났다. 2023대입과 비교하면 학생부교과전형(38.5%), 실기전형(21.4%)에서 각각 5.1%p, 1.5%p 높아졌고, 학생부종합(23.7%), 논술전형(4.3%)에서 각각 2.1%p, 0.1%p 낮아졌다.
- 수도권 대학에서 학교장추천전형으로 운영되는 지역균형전형을 대부분 학생부교과전형으로 실시하면서, 2023대입에서는 교과 성적 1.0~2.0등급 대까지 학생부교과전형의 지원 비율이 50% 이상이었으나, 2024대입 수시모집에서는 학생부교과전형 지원 비율이 50% 이상인 성적대가 1.0~1.5등급 대까지로 변화되었고, 1.0~2.0등급 대의 학생부교과전형 지원 비율이 2023대입에 비해 낮아졌다. 이는 지원자와 합격자의 학생부 등급이나 충원율이 공개되면서 높은 학생부교과전형 합격선에 대한 부담으로 인해 학생부교과전형으로 상향지원 대신 소신 및 적정 지원을 선택한 영향으로 보인다.

- 교과 성적 1.0~1.5, 1.5~2.0, 2.0~2.5등급 대에서의 학생부종합전형의 지원 비율이 각각 2022대입 41.1%, 43.5%, 45.0%에서 2023대입에서는 38.4%, 42.8%, 45.4%로, 2024대입에서는 39.7%, 48.2%, 53.7%로, 1.0~1.5등급 대에서 감소가 두드러졌으나, 1.5~2.5등급 대에서 증가가 두드러졌다. 교과 성적 1.0~1.5, 1.5~2.0, 2.0~2.5등급 대에서의 합격 비율은 각각 2023대입 34.3%, 26.2%, 19.2%에서 7.4%p, 6.3%p, 3.7%p 낮아졌다. 2022대입에서는 1.0~1.5등급 대에서는 학생부교과전형의 합격 비율(42.2%)이 학생부종합전형의 합격 비율(33.5%) 보다 훨씬 더 높은 결과가 나타났고 1.5~2.0등급 대에서는 학생부종합전형의 합격 비율(31.1%)이 학생부교과전형(28.9%)로 높게 나타났지만, 2024대입에서는 2023대입과 마찬가지로 모든 교과 성적대에서 학생부교과전형의 합격 비율이 학생부종합전형의 합격 비율보다 높은 결과가 나타났다.
- 학생부교과전형의 지원 비율은 2.0~2.5등급 대를 제외하고 나머지 모든 등급대에서 40%이상이었다. 5.5등급 대부터는 50%이상이었고 8.0~8.5등급 대에서 60%대를 넘었다. 반면 학생부종합전형의 지원 비율은 1.5~4.0등급 대에서 40% 이상, 4.0~6.0등급 대까지 30% 이상, 6등급 대부터는 20%대로 낮아졌다. 모든 등급 대에서 학생부종합전형의 지원 비율이 2024대입 보다 높아졌다. 특히, 1.5~4.0등급 대까지 2023대입보다 5%p이상 지원 비율이 높아졌다. 상위권 대학 지원 시 학생부위주전형으로는 경쟁력이 약하다고 생각하는 교과 성적 3.0~5.0등급 대의 지원자들은 논술전형 지원 비율이 10% 이상인 것은 해마다 동일한 패턴으로 나타났다.
- 학생부교과전형의 합격 비율은 8.5등급 이하에서는 2023대입 50.0%에서 2024대입 48.3%로 감소하였지만, 그 외의 전 등급 대에서는 2023대입에 비해 높아졌다. 특히, 2.0~2.5, 3.5~4.0등급 대에서 10%p이상 합격 비율이 높아졌다. 2.5~3.0등급 대에서의 합격 비율(48.1%)이 가장 높게 형성되었고 1.5~2.0등급 대 합격 비율(35.2%)이 가장 낮게 형성되었다.
- 학생부종합전형은 2023대입에서는 1.0~1.5, 1.5~2.0등급 대의 합격 비율은 각각 2023대입 34.3%, 26.2%에서 2024대입 26.9%, 19.9%로 큰 폭으로 낮아졌다. 2.0~2.5, 2.5~3.0, 3.5~4.0등급 대에서도 1~3% 낮아졌다. 2023대입에서 학생부종합전형에서의 합격 비율이 30% 이상으로 나타난 성적 대는 1.0~1.5, 6.0~6.5, 7.0~7.5, 8.0~8.5등급 대였으나 2024대입에서는 7.5~8.0, 8.0~8.5, 8.5~ 등급 대로 변화되었다. 2023대입에서는 학생부종합전형의 합격 비율이 20% 미만인 성적 대는 2.0~4.0등급 대였으나 2024대입에서는 1.5~4.0등급 대로 확대된 점이 눈에 띈다. 일반적으로 수시모집에서는 학생부교과전형으로 합격 가능성을 높이면서 학생부종합전형으로 학교생활기록부 교과 성적 대비 소신 및 상향 지원을 하는 경향이 있는데, 서울지역 주요 대학에는 상향 지원을 위주로 한 것이 원인으로 판단된다. 이 성적대에서 학생부교과전형의 합격 비율이 높아지고 학생부종합전형의 합격 비율이 낮아진 것은 서울지역 상위권 대학의 학생부종합전형의 경쟁률이 높아지고 지원률이 낮았던 원인으로 연쇄적으로 영향을 받았던 것으로 판단된다.
- 논술위주전형은 2023대입에서 지원 비율 8.8%, 합격 비율 4.3%를 보였는데, 2024대입에서는 지원 비율 8.8%, 합격 비율 4.2%를 보이면서 매년 유사한 결과가 나타나고 있다. 논술전형은 논술 성적이 당락을 좌우하는 전형이지만 교과 성적 5.0등급 대부터는 합격 비율이 3% 미만으로 떨어지고 7.5등급까지만 합격자가 나타나고 있다. 논술위주전형이 해마다 축소되고 있는 이유도 있지만 불합격 사례의 35% 이상이 수능최저학력기준을 충족하지 못한 경우에 해당하는 것으로 나타났다.

- 실기위주전형은 특정 교과목(주로 수학 과목)의 등급이 낮아 전체 평균 등급이 높은 학생들이 많지 않다. 교과 성적 6.0등급 대부터 10% 이상의 지원 비율이 나타나면서 점점 지원 비율이 증가하는 것은 해마다 유사하게 나타난다. 합격 비율은 5.0~5.5등급 대에서 2023대입 18.2%, 2024대입 18.0%로 유사하게 나타났고, 1.5~2.5등급 대는 2023대입에 비해 2024대입에서의 합격 비율이 낮아졌으나, 그 외의 전 등급 대에서는 2023대입보다 2024대입의 합격 비율이 높아졌다.

■ 2024/2023대입 수시모집 비율 및 지원 현황 비교 ■

(단위: %)

구분	대 학	학생부교과	학생부종합	논술위주	실기위주	기타
2024대입	전 국	56.7	29.2	4.1	8.3	1.8
	부산(15개 대학)	67.6	22.7	1.2	6.7	1.7
	지원 비율	48.9	35.3	8.8	6.8	·
	합격 비율	43.6	21.6	15.1	22.9	·
2023대입	전 국	56.7	29.9	4.0	7.7	1.7
	부산(15개 대학)	64.2	25.7	1.3	7.0	1.7
	지원 비율	63.5	29.2	4.3	3.0	·
	합격 비율	40.8	28.9	6.2	38.6	·

4 2024학년도 대입 부산지역 학생 수시모집 등급대별 지원 경향 및 결과

가. 1.0~1.5등급

계열	순위	지원경향			합격현황(5명 이상)	
		대학 및 전형명	지원비율	합격비율	대학 및 전형명	합격비율
인문	1	고려대_학교추천	16.1	49.0	중앙대_지역균형	100.0
	2	서울대_지역균형	11.1	23.5	이화여대_고교추천	100.0
	3	성균관대_학교장추천	10.5	81.3	연세대_활동우수형	100.0
	4	연세대_추천형	7.9	29.2	성균관대_학교장추천	81.3
	5	서강대_지역균형	7.5	73.9	서강대_지역균형	73.9
	6	한양대_지역균형발전	7.2	63.6	한국교원대_학생부종합우수자 일반	71.4
	7	경희대_지역균형	3.9	58.3	한양대_지역균형발전	63.6
	8	서울대_일반	3.3	40.0	경희대_지역균형	58.3
	9	중앙대_지역균형	2.3	100.0	고려대_학교추천	49.0
	10	한국교원대_학생부종합우수자 일반	2.3	71.4	연세대_추천형	29.2
자연	1	고려대_학교추천	6.9	18.6	부산대_학생부교과	100.0
	2	부산대(양산)_지역인재(교과)	6.7	34.5	경상국립대_지역인재(교과)	60.7
	3	부산대(양산)_지역인재(종합)	5.8	26.0	울산과기원_일반	55.6
	4	고신대_지역인재특별	5.1	18.8	중앙대_지역균형	52.9
	5	서울대_지역균형	5.0	17.7	한양대_지역균형발전	52.2
	6	동아대_지역인재교과	4.4	27.3	성균관대_학교장추천	47.6
	7	인제대_지역인재	3.3	24.4	한양대_일반	43.8
	8	울산대_지역인재	3.3	22.0	경성대_지역인재	42.9
	9	경성대_지역인재	2.8	42.9	경희대_지역균형	34.8
	10	서울대_일반	2.3	13.8	부산대(양산)_지역인재(교과)	34.5

Ⅰ 2023학년도 지원 경향 Ⅰ

순위	1	2	3	4	5	6	7
인문 (지원비율)	고려대 학교추천 (15.1%)	서울대 지역균형선발 (10.5%)	연세대 추천형 (8.1%)	한양대 지역균형발전 (7.8%)	성균관대 학교장추천 (7.5%)	고려대 학업우수형 (4.3%)	서강대 고교장추천 (4.0%)
자연 (지원비율)	동아대 지역인재교과 (7.3%)	고려대 학교추천 (7.1%)	부산대 지역인재(교과) (6.6%)	인제대 지역인재 (5.8%)	부산대 지역인재(종합) (5.7%)	경상국립대 지역인재 (4.7%)	고신대 지역인재특별 (4.2%)

최상위 등급 대에서는 2023대입과 대체로 유사한 지원 경향이 나타났다. 인문계열에서는 여전히 학교장추천전형인 고려대 학교추천(16.1%), 서울대 지역균형(11.1%), 성균관대 학교장추천(10.5%)에서 높은 지원 비율을 보였다. 고려대 학교추천(16.1%), 성균관대 학교장추천(10.5%), 서강대 지역균형(7.5%), 경희대 지역균형(3.9%) 지원 비율이 2023대입에 비해 높아지면서 최상위 등급 대에서는 서울지역 주요 대학의 학생부교과전형에 주로 지원하는 경향을 보였다. 수능최저학력기준이 적용되고 수능 이후에 면접을 실시하는 고려대 학업우수형 지원은 2023대입에 비해 낮아졌는데 이는 2024대입부터 학교추천과 복수 지원이 허용되지 않은 것이 영향을 미친 것으로 보인다. 2024대입에서는 연세대 추천형(7.9%), 한양대 지역균형발전(7.2%), 한국교원대 학생부종합우수자일반(2.3%)의 지원 비율이 다소 낮아졌다.

자연계열의 경우에는 부산대 지역인재(교과)(6.7%), 부산대 지역인재(종합)(5.8%), 고신대 지역인재특별(5.1%), 동아대 지역인재교과(4.4%), 인제대 지역인재(3.3%) 등 여전히 의예과 중심으로 지원한 것으로 나타났다.

지원경향의 합격 비율에서는 인문계열에서 지원 비율이 높았던 고려대 학교추천(49.0%)이 2023대입 39.3%보다 높아진 것은 2024대입에서 고려대의 수능최저학력기준 충족 인원이 늘어난 것이 영향을 미친 것으로 보인다. 반면 서울대 지역균형(23.5%), 연세대 추천형(29.2%)은 각각 2023대입 28.2%, 36.7%보다 낮아졌다. 특히, 연세대 추천형의 전체 경쟁률이 2023대입 보다 2024대입에서 상승한 때문으로 추정된다. 합격현황의 합격 비율에서는 모집단위에 따라 차이는 있지만 중앙대 지역균형(100%), 이화여대 고교추천(100%), 성균관대 학교장추천(81.3%), 서강대 지역균형(73.9%), 한양대 지역균형발전(63.6%) 등 학교장추천전형에서 합격 비율이 비교적 높게 나타났고, 연세대 활동우수형(100%), 한국교원대 학생부종합우수자 일반(71.4%) 등 학생부종합전형 합격 비율도 높은 편이었다.

반면 자연계열에서는 높은 의예과 지원율로 인해 합격 비율이 상대적으로 낮게 나타났다. 이공계특성화대학 중 울산과학기술원 일반(55.6%)이 2023대입 합격 비율(53.9%)보다는 소폭 올랐지만 2022대입 최상위 등급 대에서 높은 합격 비율이 나타났던 포항공대 일반(83.3%)은 합격 비율이 2023대입과 마찬가지로 30% 미만으로 나타나 자연계열의 최상위 등급 대에서 의약학계열 쏠림 현상은 2024대입에서 더 심화되었던 것으로 판단된다. 자연계열에서 지원 비율이 높았던 고려대 학교추천(18.6%)이 2023대입 16.3%보다 높아진 것은 인문계열과 마찬가지로 2024대입에서 고려대의 수능최저학력기준 충족 인원이 늘어난 것의 영향을 미친 것으로 보인다. 반면 동아대 지역인재교과(27.3%), 부산대 지역인재(종합)(26.0%), 고신대 지역인재특별(18.8%)은 각각 2023대입 30.7%, 34.8%, 28.0%보다 낮아졌다. 이는 수능의 변별력으로 인해 수능최저학력기준 충족 인원이 줄어든 것이 영향력을 미친 것으로 보인다.

Ⅱ 1.0~1.5등급 대에서 주로 지원하는 학과 Ⅱ

순위	인문			자연		
	학과명	지원비율	합격비율	학과명	지원비율	합격비율
1	경영	15.7	60.4	의예	50.4	20.3
2	초등교육	8.2	68.0	약학	11.1	32.4
3	사회과학	7.9	79.2	치의예	6.6	22.9
4	경제	7.9	79.2	한의예	5.1	21.9
5	인문과학	5.9	38.9	수의예	4.4	29.1
6	정치외교	5.6	47.1	화공생명공학	2.0	48.0
7	자유전공	4.9	40.0	전기공학	1.5	47.4
8	교육학	3.9	33.3	생명과학	1.0	16.7
9	행정	3.3	90.0	간호학	1.0	58.3
10	글로벌리더	2.6	87.5	공학계열	0.9	54.5

최상위 등급 대에서 주로 지원하는 학과의 경향도 2023대입과 크게 다르지 않은 것으로 나타났다. 인문계열에서는 경영(15.7%), 초등교육(8.2%), 사회과학(7.9%), 경제(7.9%) 순으로 지원 비율이 높게 나타났다. 2023대입에서 지원 비율이 3.5%로 비교적 높았던 국어교육과 영어교육의 지원 비율이 2.6% 미만으로 나타났고, 2023대입에서 지원 비율이 1.9% 미만이었던 인문과학 지원 비율이 5.9%로 높아졌다. 자연계열에서는 2023대입과 마찬가지로 의예(50.4%)를 절반 이상 지원했지만 합격 비율은 20.3% 정도로 나타났다. 2023대입 의예 합격 비율 21.2%에 비하면 소폭 줄었다. 이는 2023대입에 비해서 경상국립대 지역인재, 인제대 지역인재 합격 비율이 2023대입에서 높아진 영향으로 보인다. 그 다음으로는 약학(11.1%), 치의예(6.6%), 한의예(5.1%), 수의예(4.4%) 순으로 나타났다. 의약학계열을 제외하고는 화공생명공학(2.0%), 전기공학(1.5%), 생명과학(1.0%) 순으로 지원 비율이 나타났다.

나. 1.5~2.0등급

계열	순위	지원경향			합격현황(5명 이상)	
		대학 및 전형명	지원비율	합격비율	대학 및 전형명	합격비율
인문	1	고려대_학교추천	6.6	13.7	국립부경대_교과성적우수인재	100.0
	2	한양대_지역균형발전	5.3	60.0	부산교대_지역인재	88.9
	3	성균관대_학교장추천	5.1	30.8	부산대_지역인재(교과)	87.5
	4	중앙대_지역균형	4.8	78.0	경북대_교과우수자	83.3
	5	경희대_지역균형	4.5	73.0	부산대_학생부교과	82.9
	6	고려대_학업우수	3.9	16.7	중앙대_지역균형	78.0
	7	연세대_추천형	3.2	20.0	홍익대_학교장추천자	75.0
	8	경희대_네오르네상스	3.2	32.0	한국외대_학교장추천	75.0
	9	서강대_일반	3.1	20.8	경희대_지역균형	73.0
	10	이화여대_고교추천	2.8	72.7	이화여대_고교추천	72.7

계열	순위	지원경향			합격현황(5명 이상)	
		대학 및 전형명	지원비율	합격비율	대학 및 전형명	합격비율
자연	1	고려대_학교추천	6.6	8.6	국립부경대_교과성적우수인재	100.0
	2	중앙대_지역균형	4.1	9.2	울산대_학생부교과	100.0
	3	성균관대_학교장추천	3.9	4.9	동아대_교과성적우수자	100.0
	4	부산대_학생부교과전형	3.3	80.3	부산대_학생부교과	80.3
	5	고려대_학업우수	3.1	9.2	서울과기대_고교추천	77.8
	6	경성대_지역인재(교과)	3.0	0.0	홍익대_학교장추천자	64.7
	7	부산대(양산)_지역인재(교과)	3.0	20.3	인제대_의예,약학,간호	61.5
	8	성균관대_계열모집	2.7	12.3	부산대_지역인재(교과)	56.9
	9	부산대_지역인재(종합)	2.5	9.6	부산대(양산)_학생부교과	55.6
	10	부산대_지역인재(교과)	2.4	56.9	부산대_학생부종합	45.8

Ⅰ 2023학년도 지원 경향 Ⅰ

순위	1	2	3	4	5	6	7
인문 (지원비율)	고려대 학교추천 (9.5%)	중앙대 지역균형 (6.3%)	경희대 지역균형 (6.3%)	부산대 학생부교과 (5.1%)	고려대 학업우수형 (5.1%)	성균관대 학교장추천 (3.9%)	부산교대 지역인재 (3.8%)
자연 (지원비율)	고려대 학교추천 (7.1%)	부산대 학생부교과 (4.0%)	경성대 지역인재 (3.7%)	성균관대 학교장추천 (3.2%)	부산대 지역인재(교과) (3.0%)	고려대 학업우수형 (2.9%)	부산대 지역인재(종합) (2.8%)

1.5~2.0등급 대에서도 최상위 등급 대와 마찬가지로 고려대 학교추천 지원 비율이 높게 나타났다. 모든 계열에서 고려대 학교추천의 지원 비율이 가장 높게 나타났지만 합격 비율은 인문계열 13.7%, 자연계열 8.6%로 2023대입 합격 비율인 인문계열 8.2%, 자연계열 10.1%에 비해 인문계열은 높아졌지만 자연계열은 낮아졌다. 인문계열 수능최저학력기준의 완화가 가장 큰 원인이라 판단된다.

인문계열에서는 2023대입에서 지원 비율 상위 10위 내에 포함된 지역균형이 2023대입 5개 대학에서 2024대입 7개 대학으로 늘어났다. 이전 연도에 비해 서울지역 주요 대학의 학교장추천에 더욱 적극적으로 지원한 경향이 드러난 것으로 볼 수 있다. 2022대입에서는 부산대 학생부종합 지원 비율이 3.8%로 나타났었지만 2023대입과 마찬가지로 2024대입에서도 지원 비율이 2.6% 미만으로 낮았다. 반면 2023대입에서 지원 비율이 2.6% 미만이었던 서강대 일반과 이화여대 고교추천의 지원 비율이 다소 높아지는 등 해를 거듭할수록 서울지역 주요 대학 지원 비율이 높아지고 있다.

자연계열에서는 2023대입에서 부산대 지역인재(교과)(4.0%) 지원이 많은 편이었지만 2024대입에서는 지원 비율이 2.4% 정도로 낮아졌다. 반면 성균관대 학교장추천(3.9%)은 2023대입 3.2%에 비해 지원 비율이 높아졌을 뿐만 아니라 합격 비율도 2023대입 29.6%에서 2024대입 4.9%로 큰 폭으로 낮아졌다. 중앙대 지역균형(4.1%)로 2023대입 2.8%에 비해 지원 비율이 높아졌지만 합격 비율은 2023대입 26.1%에서 2024대입 9.2%로 큰 폭으로 낮아졌다.

합격현황의 합격 비율은 인문계열에서는 국립부경대 교과성적우수인재(100%), 부산교대 지역인재, 부산대 지역인재(교과)(87.5%), 경북대 교과우수자(83.3%), 부산대 학생부교과(82.9%), 중앙대 지역균형(78.0%) 순으로 합격 비율이 높게 나타났다. 부산대, 경북대, 국립부경대 학생부교과를 안정 지원하면서

수도권 대학으로의 지원을 함께 고려했던 것으로 보인다.

자연계열에서도 국립부경대 교과성적우수인재(100.0%), 부산대 학생부교과(80.3%)의 높은 합격 비율이 나타난 것으로 볼 때 인문계열과 마찬가지로 경향이 나타났다고 볼 수 있다. 1.5~2.0등급 대의 자연계열에서 서울과기대 고교추천(77.8%), 홍익대 학교장추천자(64.7%) 등 서울지역 대학으로의 합격을 염두에 둔 안정 지원도 보인다.

Ⅰ 1.5~2.0등급 대에서 주로 지원하는 학과 Ⅰ

순위	인문			자연		
	학과명	지원비율	합격비율	학과명	지원비율	합격비율
1	경영	20.6	18.2	약학	15.9	5.6
2	경제	6.2	39.6	의예	9.1	6.2
3	초등교육	4.4	50.0	간호	7.4	45.9
4	영어영문	4.1	0.0	한의예	4.7	8.0
5	국어교육	3.6	0.0	전자공학	4.5	38.9
6	인문과학	3.4	26.9	기계공학	4.1	46.5
7	사회과학	3.2	76.0	자연과학	3.1	9.2
8	국어국문	3.2	0.0	공학계열	3.0	20.3
9	행정	2.8	40.9	치의예	2.5	0.0
10	미디어커뮤니케이션	2.6	0.0	전기공학	2.1	34.1

1.5~2.0등급 대에서 주로 지원하는 학과는 인문계열에서는 여전히 2023대입과 2024대입이 유사하게 나타났다. 2023대입에서 초등교육(13.1%), 국어교육(3.5%), 영어교육(2.8%) 등이 있었는데 2024대입에서 초등교육(4.4%), 국어교육(3.6%)로 국어교육은 소폭 높아졌으나 초등교육 지원 비율이 큰 폭으로 낮아졌고, 영어교육은 2.6% 미만으로 낮아졌다. 2023대입에서 지원 비율이 1.6% 미만이었던 인문과학과 사회과학 지원 비율이 각각 3.4%, 3.2%로 높아졌다.

자연계열에서는 2023대입과 마찬가지로 2024대입에서도 약학(15.9%), 의예(9.1%) 순이었다. 2023대입에서 2.8%의 지원 비율을 보였던 간호는 2024대입에서는 7.4%로 지원 비율이 크게 높아졌다. 2023대입에서는 수의예(3.25%)와 컴퓨터공학(2.6%)이 선호하는 모집단위에 들어가 있었지만 2024대입에서는 지원 비율이 2.1% 미만으로 나타났다.

다. 2.0~2.5등급

계열	순위	지원경향			합격현황(5명 이상)	
		대학 및 전형명	지원비율	합격비율	대학 및 전형명	합격비율
인문	1	부산대_학생부교과	9.6	56.6	경북대_교과우수자	87.5
	2	부산대_학생부종합	6.6	51.7	국립부경대_교과성적우수인재	84.8
	3	경희대_네오르네상스	3.9	15.6	부산대_지역인재(교과)	68.0
	4	경북대_교과우수자	3.1	88.9	부산대_학생부교과	56.6
	5	국립부경대_교과성적우수인재	2.9	84.8	부산대_학생부종합	51.7
	6	중앙대_CAU융합형인재	2.7	0.0	성균관대_계열모집	30.0
	7	성균관대_학과모집	1.4	25.0	고려대_학업우수	19.5
	8	건국대_KU지역균형	1.2	28.6	서울시립대_학생부종합	18.6
	9	경희대_지역균형	1.0	0.0	경희대_네오르네상스	18.5
	10	이화여대_고교추천	0.7	37.5	건국대_KU자기추천	15.8

계열	순위	지원경향			합격현황(5명 이상)	
		대학 및 전형명	지원비율	합격비율	대학 및 전형명	합격비율
자연	1	부산대_학생부교과	8.6	73.2	동아대_교과성적우수자	100.0
	2	부산대_학생부종합	5.9	32.0	국립부경대_지역혁신인재	100.0
	3	부산대_학생부교과(지역인재)	5.0	53.1	국립부경대_교과성적우수인재	95.6
	4	고려대_학업우수	3.7	9.2	아주대_고교추천	80.0
	5	경북대_교과우수자	3.3	67.2	부산대_학생부교과	73.2
	6	건국대_KU자기추천	3.2	3.9	경북대_교과우수자	67.2
	7	중앙대_CAU융합형인재	2.6	1.2	인하대_지역균형	66.7
	8	국립부경대_교과성적우수	2.4	91.0	세종대_지역균형	66.7
	9	경희대_네오르네상스	2.3	9.3	국민대_교과성적우수자	60.0
	10	이화여대_미래인재	2.3	17.3	부산대_지역인재(교과)	53.1

Ⅰ 2023학년도 지원 경향 Ⅰ

순위	1	2	3	4	5	6	7
인문 (지원비율)	부산대 학생부교과 (9.6%)	부산대 학생부종합 (6.5%)	부산대 지역인재(교과) (4.2%)	국립부경대 교과성적우수인재 (3.7%)	경희대 네오르네상스 (3.7%)	동국대 학교장추천인재 (3.4%)	한국외대 학교장추천 (3.3%)
자연 (지원비율)	부산대 학생부교과 (7.6%)	부산대 지역인재(교과) (4.8%)	부산대 학생부종합 (4.7%)	부산대 지역인재(종합) (3.0%)	고려대 학업우수형 (2.6%)	경북대 교과우수자 (2.6%)	이화여대 미래인재 (2.4%)

2.0~2.5등급 대부터는 2023대입과 마찬가지로 부산대와 국립부경대 지원 비율이 높아진다. 인문계열에서는 부산대 학생부교과, 학생부종합의 지원 비율이 6% 이상으로 비교적 높게 나타났으며 경북대 교과우수자(3.1%)와 국립부경대 교과성적우수인재(2.9%) 지원 비율도 높게 나타났다. 자연계열에서는 부산대 학생부교과와 학생부종합, 지역인재(교과) 모두 지원 비율이 5% 이상으로 높게 나타났다.

인문계열의 서울지역 주요 대학 지원 비율은 2023대입에서는 경희대 네오르네상스(3.7%), 동국대 학교장추천인재(3.4%), 한국외대 학교장추천(3.3%), 고려대 학교추천(3.0%), 경희대 지역균형(2.5%)에서 2024대입에서는 경희대 네오르네상스(3.9%), 중앙대 CAU융합형인재(2.7%), 성균관대 학과모집(1.4%), 건국대 KU지역균형(1.2%), 경희대 지역균형(1.0%), 이화여대 고교추천(0.7%)로 변화되었다. 중앙대 CAU융합형인재, 경희대 지역균형의 합격 비율은 모두 0%로 타 전형에 비해 현격하게 낮았다.

자연계열의 서울지역 주요 대학 지원 비율은 2023대입에서는 고려대 학업우수형(2.6%), 이화여대 미래인재(2.4%), 서울시립대 지역균형선발(2.1%), 고려대 학교추천(1.9%)에서 2024대입에서는 고려대 학업우수(3.7%), 건국대 KU자기추천(3.2%), 중앙대 CAU융합형인재(2.6%), 경희대 네오르네상스(2.3%), 이화여대 미래인재(2.3%)로 변화되었다. 중앙대 CAU융합형인재의 합격 비율은 1.2%로 인문계열과 마찬가지로 상대적으로 낮게 나타나고 있다.

합격현황에서의 인문계열의 합격 비율은 경북대 교과우수자(87.5%), 국립부경대 교과성적우수인재(84.8%), 부산대 지역인재교과(68.0%), 부산대 학생부교과(56.6%) 순으로 나타났다. 부산대 학생부종합도 50% 이상의 합격 비율을 보였다. 2023대입에서 비교적 높은 합격 비율을 보였던 동아대 교과성적우수자, 경상국립대 일반(교과), 국립부경대 학교생활우수인재 등이 합격 비율 상위 10위에 포함되지 않았다. 이는 2.0~2.5등급대의 학생들 지원이 낮았기 때문으로 보인다. 자연계열에서는 동아대 교과성적우수자(100%),

국립부경대 지역혁신인재(100%), 국립부경대 교과성적우수인재(95.6%), 아주대 고교추천(80.0%) 순으로 나타났고, 세종대 지역균형(66.7%), 인하대 지역균형(66.7%), 경북대 교과우수자, 국민대 교과성적우수자도 60% 이상의 합격 비율을 보였다. 2023대입과 마찬가지로 2024대입에서도 아주대, 세종대, 인하대, 국민대 등 수도권 지역 대학에서 비교적 높은 합격 비율이 나타났다. 또한, 합격 비율 10위 이내의 모든 전형이 학생부교과로 2.0~2.5등급 대의 학교생활기록부의 경쟁력에 대해 고민해 볼 필요가 있다.

Ⅰ 2.0~2.5등급대에서 주로 지원하는 학과 Ⅰ

순위	인문			자연		
	학과명	지원비율	합격비율	학과명	지원비율	합격비율
1	경영	22.9	34.5	기계공학	9.3	39.8
2	경제	6.7	50.6	간호	7.7	34.7
3	초등교육	6.7	27.3	약학	4.9	1.8
4	미디어커뮤니케이션	3.9	17.8	전자공학	4.5	33.3
5	사회과학	3.8	34.1	의예	3.4	3.9
6	행정	3.5	35.0	생명과학	3.2	12.3
7	무역	2.9	54.5	전기공학	3.0	29.4
8	국제	2.4	32.1	건축학	2.7	17.7
9	영어교육	2.4	28.6	공학계열	2.4	5.5
10	영어영문	2.3	61.5	컴퓨터공학	2.3	13.2

2.0~2.5등급대에서 주로 지원하는 학과는 인문계열과 자연계열 모두 2023대입과 대체로 유사하게 나타났다. 인문계열의 경우에는 경영 지원 비율이 2023대입 19.3%에서 2024대입 22.9%로 높아졌으나 국어교육 지원 비율은 2023대입 3.9%에서 2024대입 2.3% 미만으로 낮아졌다. 자연계열의 경우 기계공학 지원 비율이 2023대입 6.3%에서 2024대입 9.3%로 높아졌으나 약학, 의예 지원 비율은 각각 2023대입 6.9%, 6.2%에서 각각 2024대입 4.9%, 3.4%로 낮아졌다. 2023대입 10위 내에 보였던 국어교육(3.9%), 역사교육(1.9%)가 2024대입에서는 나타나지 않고 대신 사회과학(3.8%), 국제(2.4%)가 나타난 차이가 있다. 자연계열의 경우에도 2023대입 10위 내에 보였던 의생명융합공학(2.4%)가 2024대입에서는 나타나지 않고 대신 건축학(2.7%)가 나타난 차이가 있다.

라. 2.5~3.0등급

계열	순위	지원경향			합격현황(5명 이상)	
		대학 및 전형명	지원비율	합격비율	대학 및 전형명	합격비율
인문	1	부산대_학생부교과	9.7	37.5	동아대_교과성적우수자	100.0
	2	부산대_학생부종합	6.6	17.5	국립부경대_지역혁신인재	89.5
	3	국립부경대_교과성적우수인재	5.4	76.8	부산대_저소득학생	85.7
	4	부산대_지역인재(교과)	5.4	28.6	국립부경대_교과성적우수인재	76.8
	5	경북대_교과우수자	4.3	55.1	국립부경대_학교생활우수인재	76.7
	6	경북대_학생부종합	3.7	10.3	경상국립대_일반	66.7
	7	국립부경대_지역혁신인재	2.1	89.5	경북대_교과우수자	55.1
	8	부산대_논술	1.8	18.8	성균관대_학과모집	55.0
	9	건국대_KU자기추천	1.8	3.1	한국외대(글로벌)_학교장추천	53.8
	10	경희대_네오르네상스	1.8	9.4	성균관대_계열모집	47.1

계열	순위	지원경향			합격현황(5명 이상)	
		대학 및 전형명	지원비율	합격비율	대학 및 전형명	합격비율
자연	1	부산대_학생부종합	7.2	13.5	인제대_학생부교과	100.0
	2	부산대_학생부교과	7.1	37.8	고신대_일반고특별	90.0
	3	국립부경대_교과성적우수인재	5.3	79.9	부산가톨릭대_교과성적우수자	89.3
	4	경북대_교과우수자	4.2	41.5	국립부경대_지역혁신인재	86.2
	5	부산대_지역인재(교과)	4.2	30.2	국립한국해양대_교과성적우수자	81.8
	6	경북대_학생부종합(일반)	3.2	9.2	국립부경대_교과성적우수인재	79.9
	7	건국대_KU자기추천	3.1	0.0	경상국립대_일반	75.0
	8	국립부경대_지역혁신인재	1.9	86.2	동아대_학교생활우수자	71.4
	9	부산대_논술	1.7	25.9	동아대_교과성적우수자	71.1
	10	경희대_네오르네상스	1.6	0.0	가천대_학생부우수자	69.2

Ⅰ 2023학년도 지원 경향 Ⅰ

순위	1	2	3	4	5	6	7
인문 (지원비율)	부산대 학생부교과 (11.8%)	부산대 학생부종합 (7.5%)	부산대 지역인재(교과) (7.1%)	국립부경대 교과성적우수인재 (6.3%)	경북대 교과우수자 (4.0%)	국립부경대 지역혁신인재 (2.9%)	경북대 일반학생 (2.6%)
자연 (지원비율)	부산대 학생부교과 (8.1%)	부산대 학생부종합 (6.6%)	국립부경대 교과성적우수인재 (5.2%)	부산대 지역인재(교과) (4.2%)	부산대 지역인재(종합) (3.2%)	경북대 교과우수자 (3.1%)	부산대 논술 (2.6%)

2.5~3.0등급 대에서도 2023대입과 마찬가지로 부산대와 국립부경대에 많은 학생들이 지원하는 경향을 보였다. 인문계열에서는 부산대 학생부교과, 부산대 학생부종합, 부산대 지역인재(교과)의 지원 비율은 각각 2023대입 11.8%, 7.5%, 7.1%에서 각각 2024대입 9.7%, 6.6%, 5.4%로 낮아졌다. 자연계열에서는 부산대 학생부교과의 지원 비율은 2023대입 8.1%에서 2024대입 7.1%로 낮아졌으나 부산대 학생부종합의 지원 비율은 2023대입 6.6%에서 2024대입 7.2%로 높아졌다. 국립부경대의 지원 비율은 인문계열과 자연계열 모두 2023대입에 비해 대체로 낮아졌다. 부산대 학생부교과, 학생부종합 합격 비율이 인문계열에서는 각각 37.5%, 17.5%, 자연계열에서는 각각 37.8%, 13.5%로 나타났다. 부산대 합격 비율은 인문계열과 자연계열 모두 2023대입에 비해 학생부교과는 높아지고, 학생부종합은 낮아졌다. 지역인재(교과)는 인문계열에서는 유사하게 나타났지만 자연계열에서는 2023대입 16.3%에서 2024대입 30.2%로 높아졌다. 반면 국립부경대의 합격 비율이 교과성적우수인재, 지역혁신인재가 인문계열에서는 각각 76.8%, 89.5%, 자연계열에서는 각각 79.9%, 86.2%로 높게 형성되었다. 인문계열에서는 2023대입 지원 비율 10위 내에 없었던 건국대 KU자기추천(1.8%)과 경희대 네오르네상스(1.8%)가, 자연계열에서는 건국대 KU자기추천(3.1%), 경희대 네오르네상스(1.6%)가 지원 비율 10위 내에 진입한 변화가 있다. 2024대입에서는 부산대 논술 지원 비율이 인문계열은 1.8%, 자연계열은 1.7%로, 인문계열은 2023대입과 비슷하게 유지되었지만 자연계열은 낮아졌다. 자연계열의 부산대 논술 합격 비율은 2023대입 11.8%에서 2024대입 25.9%로 오히려 높아졌다.

합격현황에서의 인문계열의 합격 비율은 동아대 교과성적우수자(100.0%), 국립부경대 지역혁신인재

(89.5%), 부산대 저소득학생(85.7%) 순으로 높게 나타났다. 자연계열의 경우에는 인제대 학생부교과(100%), 고신대 일반고특별(90%), 부산가톨릭대 교과성적우수자(89.3%), 국립부경대 지역혁신인재(86.2%) 순으로 나타났다. 인문계열의 합격 비율은 2023대입 38.9%~100%에서 2024대입 53.8~100%에서 높아진 결과가 나타났다. 이와 달리 자연계열 합격 비율은 2024대입 69.2~100%로 2023대입과 유사하게 나타났다. 2023대입에서 인문계열 지원자의 상향 지원 분위기가 다소 있었으나 2024대입에서는 상향 지원 성향이 다소 완화된 것으로 보인다.

Ⅱ 2.5~3.0등급 대에서 주로 지원하는 학과 Ⅱ

순위	인문			자연		
	학과명	지원비율	합격비율	학과명	지원비율	합격비율
1	경영	14.8	37.9	간호	10.0	47.4
2	경제	7.6	33.8	기계공학	8.1	22.2
3	초등교육	4.5	15.9	컴퓨터공학	3.7	33.9
4	영어영문	3.6	42.4	전자공학	2.9	24.2
5	미디어커뮤니케이션	3.5	37.5	건축학	2.8	18.2
6	국어국문	3.5	32.8	미생물학과	2.3	30.0
7	사회	3.3	33.3	전기공학	2.2	42.0
8	행정	3.1	45.6	건축공학	2.2	25.0
9	정치외교	2.7	22.0	화학공학	2.1	46.2
10	무역	2.3	40.5	약학	2.1	3.1

2.5~3.0등급 대에서 주로 지원하는 인문계열 학과는 2023대입과 대체로 유사하게 나타났다. 2023대입에서 있었던 국제통상(2.2%), 사학(2.0%), 사회복지(2.0%) 대신 2024대입에서 국어국문(3.5%), 사회(3.3%), 행정(3.1%)이 들어왔다. 자연계열에서는 주로 지원하는 학과의 변화의 폭은 인문계열에 비해 큰 편이다. 2023대입에서 있었던 의생명융합공학(2.4%), 재료공학(2.3%), 의예(1.7%), 유기소재시스템공학(1.6%), 수학(1.5%) 대신 2024대입에는 전자공학(2.9%), 건축학(2.8%), 미생물학(2.3%), 건축공학(2.1%)이 들어왔다. 인문계열, 자연계열 모두 지원 비율 상위 순위에 해당하는 학과는 거의 유사하게 나타났다.

마. 3.0~3.5등급

계열	순위	지원경향			합격현황(5명 이상)	
		대학 및 전형명	지원비율	합격비율	대학 및 전형명	합격비율
인문	1	부산대_학생부교과	8.3	21.4	경성대_일반계고교과	100.0
	2	국립부경대_교과성적우수인재	7.1	64.2	신라대_일반고교과	100.0
	3	부산대_학생부종합	5.7	9.9	동아대_지역인재교과	100.0
	4	국립부경대_학교생활우수인재	4.8	38.2	동아대_교과성적우수자	89.8
	5	국립부경대_지역혁신인재	3.8	77.5	국립한국해양대_교과성적우수자	84.6
	6	경북대_학생부종합	3.7	8.1	동의대_일반고교과	83.3
	7	부산대_지역인재(교과)	3.3	15.8	한국외대(글로벌)_학생부종합(서류형)	77.8
	8	부산대_논술	2.7	12.9	국립부경대_지역혁신인재	77.5
	9	동아대_교과성적우수자	2.6	89.8	동아대_학교생활우수자	76.9
	10	경상국립대_일반	2.3	11.1	국립부경대_교과성적우수인재	64.2

계열	순위	지원경향			합격현황(5명 이상)	
		대학 및 전형명	지원비율	합격비율	대학 및 전형명	합격비율
자연	1	부산대_학생부교과	7.0	20.6	동아대_지역인재교과	100.0
	2	국립부경대_교과성적우수인재	6.6	78.2	충북대_학생부교과	100.0
	3	부산대_학생부종합	5.3	4.7	경성대_일반계고교과	87.0
	4	경북대_일반학생	4.0	6.3	신라대_일반고교과	85.7
	5	국립부경대_지역혁신인재	3.8	74.6	인제대_학생부교과	85.7
	6	부산대_지역인재(교과)	3.7	12.1	동명대_일반고교과	83.3
	7	경북대_교과우수자	3.5	14.3	국립한국해양대_교과성적우수자	82.9
	8	부산대_논술	3.5	16.8	국립부경대_교과성적우수인재	78.2
	9	국립부경대_학교생활우수인재	3.4	56.2	부산가톨릭대_교과성적우수자	76.0
	10	부산대_지역인재(종합)	1.7	14.5	국립부경대_지역혁신인재	74.6

Ⅰ 2023학년도 지원 경향 Ⅰ

순위	1	2	3	4	5	6	7
인문 (지원비율)	부산대 학생부교과 (11.1%)	국립부경대 교과성적우수인재 (8.1%)	부산대 학생부종합 (7.5%)	부산대 지역인재(교과) (6.1%)	국립부경대 지역혁신인재 (4.9%)	경북대 교과우수자 (4.4%)	국립부경대 학교생활우수인재 (3.6%)
자연 (지원비율)	국립부경대 교과성적우수인재 (7.3%)	부산대 학생부교과 (6.8%)	부산대 학생부종합 (5.9%)	국립부경대 지역혁신인재 (4.6%)	부산대 지역인재(교과) (3.5%)	부산대 논술 (3.5%)	국립부경대 학교생활우수인재 (3.4%)

3.0~3.5등급 대에서도 2023대입과 마찬가지로 부산대와 국립부경대 위주로 지원하는 경향을 보였지만, 동아대 학생부교과전형, 경북대 학생부교과전형과 학생부종합전형에도 지원하는 경향을 보였다. 이 등급대는 학생부위주전형 이외에도 논술전형까지 다양한 전형으로 지원하는 경향이 해마다 유사하게 나타나고 있다. 인문계열에서 부산대 학생부교과, 지역인재(교과) 지원 비율이 각각 2023대입 11.1%, 6.1%에서 각각 2024대입 8.3%, 3.3%로 낮아졌다. 자연계열에서 부산대 학생부교과, 지역인재(교과) 지원비율이 2023대입에서는 각각 6.8%, 3.5%였으나 2024대입에서는 각각 7.0%, 3.7%로 소폭 높아졌다.

부산대의 경우 인문계열에서는 부산대 학생부교과, 지역인재(교과)의 합격 비율이 각각 2023대입 15.0%, 2.9%에서 각각 2024대입 21.4%, 15.8%로 대폭 높아졌다. 자연계열에서도 부산대 학생부교과, 지역인재(교과)의 합격 비율이 각각 2023대입 8.7%, 6.3%에서 각각 2024대입 20.6%, 12.1%로 대폭 높아졌다. 국립부경대의 인문계열의 경우 국립부경대 교과성적우수인재는 각각 2023대입 55.4%, 56.3%에서 각각 2024대입 64.2%, 77.5%로 높아졌지만 국립부경대 학교생활우수인재는 2023대입 49.4%에서 38.2%에 크게 낮아졌다. 자연계열에서는 국립부경대 교과성적우수인재, 지역혁신인재, 학교생활우수인재는 각각 2023대입 74.4%, 71.0%, 46.8%에서 각각 2024대입 78.2%, 74.6%, 56.2%로 크게 높아졌다.

합격현황의 합격 비율은 인문계열의 경우에는 경성대 일반계고교과(100%), 신라대 일반고교과(100%), 동아대 지역인재교과(100%), 동아대 교과성적우수자(89.8%) 순으로 85% 이상의 높은 합격 비율을 보였다. 자연계열의 경우에는 동아대 지역인재교과(100%), 충북대 학생부교과(100%), 경성대 일반계고교과(87.0%), 신라대 일반고교과(85.7%), 인제대 학생부교과(85.7%) 순으로 85% 이상의 합격 비율을 보였다. 이 등급 대에서는 인문계열, 자연계열 모두 국립한국해양대 교과성적우수자 지원 비율은 3.0% 미만이지만 합격 비율은 80% 이상으로 나타나고 있다.

Ⅲ 3.0~3.5등급 내에서 주로 지원하는 학과

순위	인문			자연		
	학과명	지원비율	합격비율	학과명	지원비율	합격비율
1	경영	16.0	36.9	간호	11.7	38.9
2	경제	5.0	21.7	기계공학	7.1	27.6
3	영어영문	3.8	26.4	컴퓨터공학	4.1	26.2
4	국어국문	3.4	25.3	전자공학	3.9	25.9
5	국제학	2.6	29.5	조선해양공학	3.3	17.6
6	철학	2.3	15.1	전기공학	2.5	34.8
7	미디어커뮤니케이션	2.2	52.9	에너지공학	2.1	52.6
8	일어일문	2.0	41.3	건축학	2.1	14.9
9	사회과학	2.0	41.3	건축공학	1.8	23.1
10	중어중문	1.9	40.9	화학과	1.8	31.3

바. 3.5~4.0등급

계열	순위	지원경향			합격현황(5명 이상)	
		대학 및 전형명	지원비율	합격비율	대학 및 전형명	합격비율
인문	1	국립부경대_학교생활우수인재	6.3	19.8	단국대(천안)_학생부교과우수자	100.0
	2	부산대_학생부교과	4.7	4.3	인제대_학생부교과	100.0
	3	동아대_교과성적우수자	4.5	78.9	부산외대_일반고교과	100.0
	4	국립부경대_교과성적우수인재	4.4	25.0	경성대_학교생활우수자	100.0
	5	국립부경대_지역혁신인재	3.9	31.0	신라대_일반고교과	95.5
	6	부산대_학생부종합	3.6	3.7	경성대_일반계고교과	88.0
	7	부산대_논술	3.2	10.5	동아대_지역인재교과	85.1
	8	경북대_학생부종합	3.0	6.8	동아대_학교생활우수자	83.9
	9	동아대_지역인재교과	2.3	85.1	동서대_일반계교과	83.3
	10	국립한국해양대_교과성적우수자	1.9	64.9	동아대_교과성적우수자	78.9
자연	1	국립부경대_교과성적우수인재	7.7	59.8	동아대_지역인재교과	89.5
	2	국립부경대_학교생활우수인재	6.0	30.4	대동대_일반고	87.5
	3	국립부경대_지역혁신인재	5.6	46.2	국립부경대_미래인재	85.7
	4	부산대_논술	3.7	11.5	영산대_일반계고	85.7
	5	경북대_학생부종합(일반)	3.4	4.2	춘해보건대_일반고	81.3
	6	부산대_학생부교과	3.1	10.5	울산대_학생부교과	80.0
	7	부산대_학생부종합	2.9	1.6	국립한국해양대_일반	77.8
	8	동아대_교과성적우수자	2.8	71.9	홍익대_교과우수자	75.0
	9	국립한국해양대_교과성적우수자	2.4	65.7	충북대_학생부교과	75.0
	10	동의대_일반고교과	1.8	45.5	고신대_일반고특별	72.2

Ⅳ 2023학년도 지원 경향

순위	1	2	3	4	5	6	7
인문 (지원비율)	부산대 학생부교과 (9.4%)	국립부경대 교과성적우수인재 (7.8%)	동아대 교과성적우수자 (6.3%)	부산대 학생부종합 (5.7%)	국립부경대 학교생활우수인재 (5.2%)	국립부경대 지역혁신인재 (4.2%)	부산대 논술 (3.8%)
자연 (지원비율)	국립부경대 교과성적우수인재 (6.6%)	국립부경대 지역혁신인재 (4.6%)	부산대 학생부종합 (4.4%)	국립부경대 학교생활우수인재 (4.3%)	부산대 학생부교과 (4.3%)	부산대 논술 (4.2%)	동아대 교과성적우수자 (3.2%)

3.5~4.0등급 대에서는 해마다 동아대, 국립부경대, 부산대의 학생부교과, 학생부종합, 논술에 다양하게 지원하였다. 부산대 지원 비율이 인문계열과 자연계열 모두 2023대입에 비해 2024대입에서 낮아졌다. 부산대 합격 비율도 인문계열과 자연계열 모두 학생부교과에서 2023대입에 비해 높아졌으나, 인문계열과 자연계열 모두 학생부종합과 논술에서는 2023대입에 비해 낮아졌다. 국립부경대는 인문계열에서는 교과성적우수인재와 학교생활우수인재에서 각각 2023대입 합격 비율 9.5%, 15.0%에서 각각 2024대입 합격 비율 25.0%, 19.8%로 크게 높아졌고, 자연계열에서도 인문계열과 마찬가지로 교과성적우수인재와 학교생활우수인재에서 각각 2023대입 합격 비율 40.6%, 26.2%에서 각각 2024대입 합격 비율 59.8%, 30.4%로 높아졌다. 2023대입에서는 인문계열의 지원 비율 상위 10위 내에 경북대 교과우수자(3.0%)가, 자연계열의 지원 비율 상위 10위 내에 경북대 논술(ATT)(2.1%)이 있었지만, 2024대입 상위 10위 내에 포함되지 않았다. 대신 인문계열의 지원 비율 상위 10위에 경북대 학생부종합이 포함되었다.

합격현황의 합격 비율은 지원 비율이 높은 대학이 아니라 중위권 대학 위주로 높게 형성된다는 점도 해마다 유사하다. 인문계열에서는 단국대(천안) 학생부교과우수자(100%), 인제대 학생부교과(100%), 부산외대 일반고교과(100%), 경성대 학교생활우수자(100%), 신라대 일반고교과(95.5%) 순으로 높게 나타났고, 자연계열에서는 동아대 지역인재교과(89.5%), 대동대 일반고(87.5%), 국립부경대 미래인재(85.7%), 영산대 일반계고(85.7%) 순으로 높게 나타났다. 자연계열은 보건의계열 중심으로 전문대학도 지원하고 그 합격 비율이 높게 형성된 특징이 있다. 또, 인문계열에서는 동아대 교과성적우수자의 합격 비율이 2023대입 75.4%에서 2024대입 78.9%로, 동아대 지역인재교과의 합격 비율이 2023대입 78.6%에서 2024대입 85.1%로 높아지고, 자연계열에서는 동아대 교과성적우수자의 합격 비율이 2023대입 61.7%에서 2024대입 71.9%로, 동아대 지역인재교과의 합격비율이 2023대입 77.5%에서 2024대입 89.5%로 높아졌다. 동아대 학생부교과전형의 합격 비율이 2024대입에서 높아진 것으로 보인다.

Ⅲ 3.5~4.0등급 대에서 주로 지원하는 학과 Ⅲ

순위	인문			자연		
	학과명	지원비율	합격비율	학과명	지원비율	합격비율
1	경영	15.8	34.3	간호	15.5	28.2
2	국제	5.2	30.5	기계공학	6.8	24.8
3	미디어커뮤니케이션	4.3	26.6	전자공학	4.0	27.8
4	경제	4.2	31.5	컴퓨터공학	4.0	36.7
5	영어영문	2.7	32.9	물리치료	2.6	40.2
6	일어일문	2.5	30.1	건축학	2.3	27.3
7	경찰행정	2.3	63.2	전기공학	2.0	35.7
8	행정	2.3	32.4	에너지공학	1.6	29.0
9	사학	2.1	30.2	식품공학	1.6	29.4
10	국어국문	2.0	21.7	화학	1.6	20.9

사. 4.0~4.5등급

계열	순위	지원경향			합격현황(5명 이상)	
		대학 및 전형명	지원비율	합격비율	대학 및 전형명	합격비율
인문	1	동아대_교과성적우수자	6.3	64.4	부산외대_일반고교과	100.0
	2	국립부경대_학교생활우수인재	5.6	7.0	동명대_일반고교과	100.0
	3	동아대_학교생활우수자	4.3	67.4	동아대_기회균형대상자	100.0
	4	동아대_지역인재교과	3.8	72.6	경성대_지역인재	100.0
	5	경성대_일반계고교과	3.2	81.8	동서대_일반계교과	90.0
	6	동아대_잠재능력우수자	3.2	52.0	신라대_일반고교과	84.6
	7	국립한국해양대_교과성적우수자	2.8	32.1	신라대_면접우수자	83.3
	8	국립부경대_교과성적우수인재	2.7	4.8	경성대_일반계고교과	81.8
	9	부산대_논술	2.7	9.9	인제대_학생부교과	77.8
	10	부산대_학생부교과	2.6	6.4	동의대_일반고교과	74.3
자연	1	국립부경대_교과성적우수인재	6.0	13.7	고신대_일반고특별	100.0
	2	국립부경대_학교생활우수인재	5.7	10.1	동주대_일반고	100.0
	3	동아대_교과성적우수자	3.8	65.6	경북대(상주)_교과우수자	100.0
	4	국립한국해양대_교과성적우수자	3.5	59.9	부산대(밀양)_사회적배려대상자	100.0
	5	부산대_논술	3.4	8.5	경남정보대_일반고	95.7
	6	국립부경대_지역혁신인재	3.2	18.5	동아대_지역인재교과	87.9
	7	동아대_지역인재교과	2.4	87.9	대동대_일반고	87.5
	8	경북대_학생부종합(일반)	2.2	2.8	춘하보건대_일반고	85.0
	9	동의대_일반고교과	1.9	52.1	영산대_일반계고	85.0
	10	경북대_AAT	1.8	5.6	동의과학대_일반고	80.0

Ⅰ 2023학년도 지원 경향 Ⅰ

순위	1	2	3	4	5	6	7
인문 (지원비율)	동아대 교과성적우수자 (7.5%)	국립부경대 교과성적우수인재 (5.5%)	동아대 지역인재교과 (5.3%)	부산대 학생부교과 (5.3%)	부산대 논술 (4.0%)	국립부경대 학교생활우수인재 (3.9%)	동아대 학교생활우수자 (3.7%)
자연 (지원비율)	국립부경대 교과성적우수인재 (6.0%)	동아대 교과성적우수자 (5.1%)	국립부경대 학교생활우수인재 (4.3%)	부산대 논술 (4.0%)	국립부경대 지역혁신인재 (3.3%)	국립한국해양대 교과성적우수자 (3.2%)	부산대 학생부교과 (2.5%)

4.0~4.5등급 대에는 동아대, 국립부경대를 위주로 인문계열에서는 경성대와 국립한국해양대, 자연계열에서는 동의대와 국립한국해양대를 포함하여 다양한 대학과 전형에 지원하였다. 인문계열에서는 지원 비율이 가장 높은 대학과 전형이 동아대 교과성적우수자(6.3%)로 지원 비율 상위 10위 내에 동아대 학교생활우수자(4.3%), 지역인재교과(3.8%), 잠재능력우수자(3.2%)가 모두 포함되어 있는 특징이 있다. 반면 자연계열에서는 동아대 여러 전형 중 교과성적우수자(3.8%), 지역인재교과(2.4%)만 지원 비율 상위에 포함되어 있다. 부산대, 국립부경대 등 대부분의 대학에서 자연계열 모집인원이 더 많아 같은 등급 대에서도 인문계열과 자연계열에서 지원하는 대학이 다소 다르게 나타나고 있다. 또한, 2023대입과 마찬가지로 국립부경대와 부산대 지원 비율이 비교적 높은 편이지만 두 대학 모두 합격 비율이 높지는 않다. 동아대의 경우 2023대입에 비해 2024대입에서 합격 비율이 대부분 높아졌다.

합격현황의 합격 비율은 인문계열에서는 부산외대 일반고교과(100%), 동명대 일반고교과(100%), 동아대 기회균형대상자(100%), 경성대 지역인재(100%), 동서대 일반계교과(90.0%)에서 90% 이상의 합격 비율을 보였고, 자연계열에서는 고신대 일반고특별(100%), 동주대 일반고(100%), 부산대(밀양) 사회적배려대상자(100%), 경남정보대 일반고(95.7%)에서 90% 이상의 합격 비율이 나타났다. 이 등급 대에서는 여전히 각 대학별로 선호하는 학과 위주로 지원하였고, 그 결과 합격 비율은 대학별로 비교적 고르게 형성되었다. 이 등급 대에서 주로 지원하는 부산·울산·경남 지역의 대학에서 학생부교과으로 선발하는 비율이 매우 높기 때문에 대부분 학생부교과에서 높은 합격 비율이 보이고 있지만, 인문계열의 경우 학생부종합인 동아대 학교생활우수자(67.4%)도 높은 합격 비율이 나타나고 있어 지원 모집단위와 관련된 진로 탐색이 어느 정도 이루어진 경우에는 학생부종합을 통해 좋은 결과가 나올 수 있으므로 학생부종합전형으로의 적극적인 지원을 검토해 볼 필요도 있다.

Ⅲ 4.0~4.5등급 대에서 주로 지원하는 학과 Ⅲ

순위	인문			자연		
	학과명	지원비율	합격비율	학과명	지원비율	합격비율
1	경영	17.8	38.7	간호	14.8	26.9
2	경제	5.0	23.4	기계공학	7.4	31.0
3	미디어커뮤니케이션	4.6	22.3	컴퓨터공학	5.4	16.8
4	국제	4.1	41.1	전자공학	5.2	33.5
5	경찰행정	4.0	39.7	물리치료	3.0	27.2
6	일어일문	3.2	22.7	건축학	3.0	28.1
7	영어영문	2.7	27.7	전기공학	2.4	26.5
8	법학	2.4	16.7	임상병리학과	1.8	47.7
9	행정	2.1	46.9	식품공학	1.5	20.8
10	사학	2.0	24.6	물리학	1.5	15.5

아. 4.5~5.0등급

계열	순위	지원경향			합격현황(5명 이상)	
		대학 및 전형명	지원비율	합격비율	대학 및 전형명	합격비율
인문	1	동아대_교과성적우수자	6.0	50.2	부산외대_일반고교과	100.0
	2	동아대_잠재능력우수자	5.5	41.3	신라대_일반고교과	94.9
	3	국립부경대_학교생활우수인재	5.2	7.0	동명대_일반고교과	94.1
	4	동아대_학교생활우수자	4.6	47.6	울산대_학생부교과	90.9
	5	동아대_지역인재교과	4.2	61.3	경성대_지역인재	90.9
	6	경성대_일반계고교과	4.1	74.3	경남대_일반	87.5
	7	동익대_일반고교과	2.7	74.1	동서대_일반계교과	85.4
	8	부산대_논술	2.7	5.5	동국대(WISE)_교과	75.0
	9	국립한국해양대_교과성적우수자	2.2	28.3	경성대_일반고교과	74.3
	10	경성대_일반계고면접	1.9	46.8	동익대_일반고교과	74.1

계열	순위	지원경향			합격현황(5명 이상)	
		대학 및 전형명	지원비율	합격비율	대학 및 전형명	합격비율
자연	1	동아대_교과성적우수자	4.9	53.8	부산여대_일반고	90.9
	2	국립부경대_학교생활우수인재	4.7	3.7	영산대_일반계고	86.4
	3	국립부경대_교과성적우수인재	4.5	4.8	경북대(상주)_교과우수자	83.3
	4	국립한국해양대_교과성적우수자	4.3	38.6	대동대_일반고	81.1
	5	동아대_지역인재교과	3.7	66.7	금오공대_학생부교과	75.0
	6	동아대_학교생활우수자	2.9	60.4	부산과기대_일반고	75.0
	7	동아대_잠재능력우수자	2.7	42.9	동주대_일반고	73.7
	8	부산대_논술	2.4	5.6	경남정보대_일반고	73.5
	9	동의대_일반고교과	2.3	54.2	동아대_기회균형대상자	71.4
	10	국립부경대_지역혁신인재	2.0	3.8	가야대_인문계출신자	70.8

Ⅰ 2023학년도 지원 경향 Ⅰ

순위	1	2	3	4	5	6	7
인문 (지원비율)	동아대 교과성적우수자 (7.9%)	동아대 지역인재교과 (6.6%)	경성대 일반계고교과 (4.9%)	부경대 교과성적우수인재 (4.6%)	동아대 학교생활우수자 (4.0%)	국립부경대 학교생활우수인재 (3.9%)	동아대 잠재능력우수자 (3.8%)
자연 (지원비율)	동아대 교과성적우수자 (6.3%)	동아대 지역인재교과 (3.9%)	국립한국해양대 교과성적우수자 (3.6%)	국립부경대 교과성적우수인재 (3.5%)	부산대 논술 (3.4%)	국립부경대 학교생활우수인재 (3.4%)	동의대 일반고교과 (2.7%)

4.5~5.0등급 대에서는 논술과 학생부종합을 통해 지원이 가능한 상위권 대학부터 학과 위주의 전문대와 타 지역의 중위권 대학까지 지원하는 매우 다양한 지원 경향을 보였다. 부산대 논술에서 인문계열 2.7%, 자연계열 2.4%의 지원 비율이 나타났으나 합격 비율은 각각 5.5%, 5.6%로 낮게 형성되었다. 국립부경대 지원 비율도 비교적 높게 나타났는데, 인문계열에서는 국립부경대 학교생활우수인재(5.2%)로 지원 비율이 나타났고, 합격 비율은 7.0%로 나타났다. 자연계열에서는 국립부경대 학교생활우수인재(4.7%), 교과성적 우수인재(4.5%), 지역혁신인재(2.0%)의 비율로 지원하였지만 합격비율은 각각 3.7%, 4.8%, 3.8%로 낮게 나타났다.

2023대입에서는 합격 비율 상위 10위 내의 인문계열의 합격 비율 분포는 68.6~100.0%, 자연계열의 합격 비율 분포는 66.7~100.0%였지만, 2024대입에서는 합격 비율 상위 10위 내의 인문계열의 합격 비율 분포는 74.1~100%, 자연계열의 합격 비율 분포는 70.8~90.9%로 점차 높아지고 있다. 합격 비율 상위 10위 내 대학은 인문계열은 2023대입과 비슷한 양상을 보이지만 자연계열은 2023대입과는 다소 다른 양상을 보인다. 2023대입에서는 인문계열은 울산대, 인제대, 부산외대, 동의대, 동아대, 동국대(WISE), 고신대, 동서대가, 자연계열은 대구대, 전남대, 경운대, 동아대, 가야대, 동의대, 경성대, 목포해양대, 인제대, 경북대(상주)가 있었다. 2024대입에서는 인문계열은 부산외대, 신라대, 동명대, 울산대, 경성대, 경남대, 동서대, 동국대(WISE), 동의대가, 자연계열은 부산여대, 영산대, 경북대(상주), 대동대, 금오공대, 부산과기대, 동주대, 경남정보대, 동아대, 가야대가 있다. 부산지역 중하위권대학 뿐만 아니라 진로를 고려하여 전문대학까지 지원한 것으로 보여진다.

합격현황의 2023대입과 2024대입에서 합격 비율 상위 10위 이내에 나타난 대학의 합격 비율을 보면 인문계열에서는 2023대입에서 울산대 학생부교과(100%), 부산외대 일반고교과(88.0%), 동의대 일반고교과(78.6%), 동국대(WISE) 교과(71.4%)였으나 2024대입에서는 각각 90.9%, 100%, 74.1%, 75.0%로 나타났다. 부산외대 일반고교과와 동국대(WISE)교과의 합격 비율은 높아졌으나 울산대 학생부교과와 동의대 일반고교과는 합격비율은 낮아졌다. 자연계열에서는 2023대입에서 가야대 인문계출신자(83.7%)였으나 2024대입에서는 70.8%로 낮아졌다.

Ⅱ 4.5~5.0등급대에서 주로 지원하는 학과 Ⅱ

순위	인문			자연		
	학과명	지원비율	합격비율	학과명	지원비율	합격비율
1	경영	15.7	33.6	간호	16.9	26.0
2	경제	4.6	20.7	기계공학	8.1	29.4
3	미디어커뮤니케이션	4.2	17.3	전자공학	4.2	30.0
4	사회복지	4.0	44.5	컴퓨터공학	4.0	17.7
5	경찰행정	3.0	33.3	물리치료	3.7	13.0
6	영어영문	2.6	40.2	건축학	3.5	32.0
7	유아교육	2.3	47.9	전기공학	2.4	26.8
8	일어일문	2.1	14.8	임상병리	2.0	27.6
9	중어중문	1.7	26.8	방사선	1.7	42.0
10	국제무역	1.7	58.0	조경학과	1.6	28.2

5 수시모집의 지원 및 등록 시 유의사항

가. 수시모집의 지원 시 유의사항

1) 원서접수

- 2026학년도 수시모집의 원서 접수기간은 2025년 9월 8일(월)부터 12일(금)까지이고, 각 대학은 이 기간 내에 자율적으로 3일 이상 일정을 정해 입학원서를 접수한다.
- 입학원서 접수부터 논·구술 등 대학별 고사와 서류평가 전형일, 합격자 발표까지의 학생 선발은 9월 13일(토)부터 12월 11일(목) 사이에 대학이 자율적으로 정하여 실시한다.
- 원서접수 대행사 홈페이지에서 '통합회원'으로 가입하고 공통원서를 작성하면 대부분의 4년제 대학과 전문대에 지원할 수 있다. 수시모집에 지원한 수험생은 정시모집에 다시 활용할 수 있다.
- 전형료를 결제하지 않고 공통원서 저장만 하면 수정이 가능하며, 결제 후에는 수정이나 취소를 할 수 없다.
- 대학·학과·전형에 따라 공통원서 외 다른 서류를 요구하기도 한다. 제출서류 누락은 지원 결격사유에 해당하므로 지원 대학 학과와 전형별로 제출서류 목록을 반드시 확인해야 한다.

2) 복수지원 허용범위

- 수시모집은 최대 6개 전형 이내에서 대학 간 복수지원이 가능하다. 단 산업대·전문대·특별법에 의해 설치된 대학은 수시모집 6회 지원 횟수에 포함되지 않는다. 해당 대학에서 금지하지 않을 경우 동일 대학 내 복수지원도 가능하며, 이 경우 각각 지원한 횟수로 산정한다.
 - 산업대: 청운대, 호원대
 - 특별법에 의해 설치된 대학: 이공계 특성화대 <광주과학기술원(GIST), 대구경북과학기술원(DIGIST), 울산과학기술원(UNIST), 한국과학기술원(KAIST), 한국에너지공과대학교(KENTECH)>, 경찰대학, 육군사관학교, 해군사관학교, 공군사관학교, 국군간호사관학교, 한국예술종합학교, 한국전통문화대학교, 한국방송통신대학교, 한국폴리텍대학교, 한국농수산대학교 등
- ※ 이공계 특성화 대학인 POSTECH(포스텍)는 일반대학이므로 6회 지원 횟수에 포함된다.

3) 복수지원 금지

- 수시모집 대학(산업대, 교대, 전문대 포함)에 최초 합격한 자(충원 합격자 포함)는 등록 여부와 관계없이 정시모집 및 추가모집에 지원할 수 없다.
- 수시모집 합격 후 예치금을 납부하지 못하고 납부기간이 종료되었어도 등록 여부와 관계없이 합격했다는 사실만으로 정시모집에 지원할 수 없다.
- 수시모집의 지원 횟수는 지원한 대학의 수와 관계없이 지원한 모든 대학의 전형을 대상으로 한다. 모든 전형에서 6개 전형을 초과하여 지원한 자에 대해서는 초과분의 접수를 인정하지 않는다.
 - 재외국민과 외국인 특별전형 등 정원 외 전형도 6회 지원 제한 횟수에 포함된다.
- 전문대학 수시모집 합격자는 다른 모집시기에 실시하는 대학, 산업대학, 교육대학 및 전문대학의 모집에 지원할 수 없으며, 대학, 산업대학 및 교육대학의 수시모집에 합격한 자도 전문대학이 실시하는 다른 모집시기에 지원할 수 없다.
- 학생부교과전형, 지역균형전형 등은 지원 가능 졸업연도를 제한하는 경우도 있다. 졸업연도가 맞지 않으면 지원 자체가 불가능하므로 지원 가능한 연도를 살펴보는 것이 좋다.

나. 수시모집 합격자 등록 시 유의사항

1) 수시모집 합격자 등록

- 수시모집에 복수로 합격한 자는 수시모집 등록 기간 내에 1개 대학에만 등록하여야 한다. 위반 시 '대학입학전형 지원방법 위반자'로 입학이 무효가 된다. 등록이란 문서 등록 또는 등록 확인 예치금을 납부한 상태를 의미한다. 등록기간 전에 사전예비 등록은 금지한다.
- 등록 시에 원칙적으로 문서로 등록하여야 하며, 대학 등록금에 관한 규칙 제5조 제2항과 수험생의 부담경감을 위해 납부 금액의 10% 이내에 해당하는 '등록금 확인 예치금'을 징수할 수 있다.

- 수시모집에서 합격한 대학에 이미 등록을 한 지원자가 다른 대학의 수시모집에 충원 합격하여 그 대학에 등록하고자 할 경우에는 이미 등록한 대학에 포기원을 제출한 후, 충원 합격 대학에 등록하는 것을 원칙으로 한다.
- 일부 대학은 2차 충원 합격자 발표부터 추가합격자 개개인에게 전화로 합격 소식을 전한다. 일반적으로 2~3회 정도 전화 연결을 시도하고, 그럼에도 연락이 닿지 않으면 등록 의사가 없는 것으로 간주한다.

2) 이중등록 금지

- 모집시기별로 지원하여 입학할 학기가 같은 2개 이상의 대학(산업대·전문대 포함)에 합격한 자는 하나의 대학에만 등록(등록 확인 예치금 납부 포함)하여야 한다.
- 수시모집 예치금 납부에 있어 다수의 대학에 예치금을 납부하는 수험생은 지원 위반자로 처리하여 합격 사실을 취소할 수 있다.
- 한국대학교육협의회는 개별 대학으로부터 자료를 제출받아 이를 검색하고 분석하여 이중 등록 금지를 위반한 자의 명단을 각 대학에 통보하고, 이를 통보받은 대학은 해당자의 입학을 지체없이 무효로 처리한다.
- 대학에 합격 통보를 받아 등록한 수험생이 타 대학에 충원 합격 통보를 받아 등록하고자 할 경우에는 먼저 등록한 대학에 등록 포기 의사를 명확히 표현한 후, 타 대학 충원 대학에 등록하는 것을 원칙으로 한다.

3) 미등록 충원으로 인한 충원합격자의 등록

- 모집 시기별로 미달 또는 미등록으로 인해 발생한 결원(전형 기간 중의 등록금 환불자 포함)은 다음 모집시기로 이월하여 선발 가능하다.
- 수시모집에서 예비합격자의 충원은 지원자 전원에 대해 발표한 순위 또는 합격자 사정 시 미리 확정하여 둔 예비 합격 후보자 순위에 따라 충원한다.
- 상당수의 대학은 1, 2차 충원 합격자를 발표할 때 수험생에게 별도의 연락 없이 홈페이지를 통해 충원합격 여부를 확인할 수 있도록 하기에 입학처 홈페이지 공지를 꼼꼼히 살펴봐야 한다.
- 수시모집 충원합격 소식을 전달받는 경우 등록예치금을 납부해야 하는데, 대학마다 충원합격 차수마다 등록 마감시한에 차이가 있기에 등록 시한을 놓치지 않도록 주의해야 한다.
- 대학마다 등록 기간이 매우 짧은 경우가 있기에 미리 예치금을 준비해 두고, 직접 은행을 방문하기 어려운 경우를 대비해 인터넷 및 폰뱅킹 등을 이용할 수 있도록 준비해 두는 것이 좋다.



III

2026학년도 정시모집의 이해와 대비



1. 정시모집 개요
2. 정시모집 군별 모집인원과 대학
3. 정시모집 전형요소 및 활용지표
4. 정시모집의 지원 및 등록 시 유의사항



Ⅲ

2026학년도 정시모집의 이해와 대비



1 정시모집 개요

가. 정시모집 일정

구 분			2026학년도	2025학년도
수능 시험일			2025.11.13.(목)	2024.11.14.(목)
수능 성적 발표일			2025.12.05.(금)	2024.12.06.(금)
정시학생부작성기준일			2025.11.30.(일)	2024.11.30.(토)
정시 모집	원서접수		2025.12.29.(월)~31.(수) (3일간)	2024.12.31.(화)~2025.01.03.(금) 중 3일 이상
	전형 기간	가군	2026.01.05.(월)~12.(월)(8일)	2025.01.07.(화)~14.(화)(8일)
		나군	2026.01.13.(화)~20.(화)(8일)	2025.01.15.(수)~22.(수)(8일)
		다군	2026.01.21.(수)~28.(수)(8일)	2025.01.23.(목)~02.04.(화)(13일)
	합격자 발표		2026.02.02.(월)까지	2025.02.07.(금)까지
	합격자 등록		2026.02.03.(화)~05.(목)(3일)	2025.02.10.(월)~12.(수)(3일)
	정시 미등록 충원 합격 통보마감		2026.02.12.(목)(합격자 발표 18시까지) ※ 홈페이지 발표는 14시까지, 14~18시까지는 개별 통보만 가능함	2025.02.19.(수)(합격자 발표 18시까지) ※ 홈페이지 발표는 14시까지, 14~18시까지는 개별 통보만 가능함
	정시 미등록 충원 등록마감		2026.02.13.(금) 22시까지	2025.02.20.(목) 22시까지
추가 모집	원서접수 & 전형일 & 합격자 발표		2026.02.20.(금)~27.(금) ※ 합격통보마감: 2026.02.27.(금) 18시까지 ※ 홈페이지 발표는 14시까지, 14~18시까지는 개별 통보만 가능함	2025.02.21.(금)~28.(금) ※ 합격통보마감: 2025.02.28.(금) 18시까지 ※ 홈페이지 발표는 14시까지, 14~18시까지는 개별 통보만 가능함
	등록 마감		2026.02.27.(금) 22시까지	2025.02.28.(금) 22시까지

나. 정시모집의 특징

Ⅰ 최근 3년간 정시모집 모집인원 변화 Ⅰ

구 분	정시모집	
	모집인원(명)	비율(%)
2026학년도	69,331	20.1
2025학년도	69,453	20.4
2024학년도	72,264	21.0

- 정시모집 인원은 대입 전체 모집인원(345,179명)의 20.1%인 69,331명으로 전년도보다 122명 (0.3%p) 감소하였다. 2024학년도의 정시모집은 72,264명(21.0%), 2025학년도의 정시모집은 69,453명(20.4%)이므로 정시모집 인원과 비율 모두 지속적으로 감소하고 있다.
- 수능위주전형의 모집인원의 경우 서울 지역이 가장 인원이 많으며 예년과 마찬가지로 가군과 나군이 차지하는 비중이 매우 크다. 경기·인천 지역의 경우 다군에서 선발인원의 비중이 크며, 모집하는 인원은 서울 지역, 경기·인천 지역, 비수도권이 비슷한 비율을 보인다. 이론적으로는 가/나/다군 세 번의 지원 기회가 있지만 선호도가 높은 대학들은 가군과 나군에 집중된 경향이 있다. 따라서 성적 별로 선호도에 따른 가/나/다군의 지원경향을 살펴보아야 한다.
- 다수의 대학이 수능 성적만을 전형 요소로 사용하지만, 일부 대학은 학생부를 수능 성적과 함께 반영하기도 한다. 학생부의 영향력은 크지 않으며, 당락에 결정적인 영향력을 미치는 것은 수능 성적이다. 하지만, 2023학년도부터 서울대가 학생부 교과평가를 반영하였고, 2024학년도에는 고려대가 교과성적을 반영하는 전형을 신설하였으며, 2026학년도부터는 연세대는 교과와 출결을, 한양대는 학교생활기록부(정성평가)를 반영하는 등 변화가 일어나고 있다. 교대는 수시모집과 마찬가지로 정시모집에도 면접을 실시하는 경우가 있으므로 면접의 영향력에 대한 고려도 필요하다
- 영어 영역은 절대평가를 실시하고 있으며 등급을 비율, 감점, 가점 등으로 다양하게 활용되고 있다. 다만 1등급 비율이 2022학년도 6.25%, 2023학년도 7.83%, 2024학년도 4.71%, 2025학년도 6.22%로 매년 달라서 지원 희망 대학에 따라 유불리가 발생하므로 안정적인 등급을 확보할 수 있도록 철저한 준비가 필요하다.
- 서울대는 2023학년도까지 자연계열 모집단위에 지원하는 수험생들에게 과학탐구 과목 중 서로 다른 분야의 I+II, II+II 조합을 선택하도록 하였다. 하지만 2024학년도부터 I+I 조합도 선택이 가능하도록 변경하였다. 물론 과학탐구II를 선택하는 경우에는 가산점을 부여하지만 I+I 조합 선택자의 지원이 가능해짐으로 인해 경쟁률이 상승하는 효과를 가져왔다. 또한 2025학년도부터 서울 지역 주요 대학 중 경희대, 성균관대, 연세대, 이화여대, 중앙대, 한양대 등이, 2026학년도부터는 고려대, 서울시립대 등이 탐구영역에서 과학탐구 지정을 폐지하였다.
- 「학교폭력 근절 종합대책(2023.04.)」에 따라 수능위주전형에서 2025학년도에는 총 21개 대학이 학교폭력 조치사항을 반영했으나 2026학년도에는 총 203개 대학이 수능위주전형에서 학교폭력 조치사항을 반영한다. 대학별로 반영방법이 서로 다르므로 각 대학별 정시모집요강을 확인할 필요가 있다.

2 정시모집 군별 모집인원과 대학

가. 정시모집 군별 모집인원(비율)

- 정시모집은 가/나/다군 등의 모집 군별로 나뉘어 진행된다. 수시 6회 지원과는 다르게 수험생은 모집 군별로 각각 1회씩, 최대 3회까지 지원할 수 있다.
- 군별모집에서 가군과 나군의 모집인원이 전체의 80%에 육박하므로 가군과 나군 중에서 안정적인 대학을 선정하는 것이 바람직하다.

Ⅰ 정시모집 군별 모집인원(비율) 비교 Ⅰ

※ 정시모집 인원 중 정원의 전형 인원을 제외한 정원내 선발 전형 인원임

구분	가군	나군	다군	계(명)
2026학년도	26,439(38.7%)	27,075(39.7%)	14,735(21.6%)	68,249
2025학년도	24,868(39.0%)	25,498(40.0%)	13,451(21.0%)	63,817
2024학년도	27,675(38.3%)	28,827(39.9%)	15,718(21.8%)	72,220

나. 정시모집 군별 모집 대학

- 군별 모집대학 수 및 대학은 다음과 같다. 2026학년도 대입에서는 2025학년도 대입의 기초를 대부분 그대로 유지하고 있기 때문에 군별 모집의 변화나 모집인원의 변화가 전년도에 비해 큰 편은 아니다.

Ⅰ 정시모집 군별 모집대학 현황 Ⅰ

구분	가군	나군	다군
2026학년도	136개교	146개교	130개교
2025학년도	136개교	146개교	128개교

- 초등교사를 희망하는 수험생의 경우 나군에 10개의 교대와 제주대 초등교육과 등 11개 중에서 선택해야 한다. 가군에는 이화여대 초등교육과와 한국교원대 초등교육과 2개밖에 없다.
- 정시모집으로 교대에 지원하는 학생들은 가산점 여부에도 신경을 써야 한다. 경인교대, 제주대 초등교육과, 한국교원대 초등교육과가 수학 선택과목을 미적분/기하를 선택하는 학생들에게 각각 3%, 5%, 10%의 가산점을 부여하고 있다.
제주대 초등교육과는 과학탐구를 선택하는 학생들에게도 5%의 가산점을 부여하고 있다. 하지만 부산교대의 경우 2024학년도부터는 수학 미적분/기하, 과탐 선택시 가산점을 부여하지 않고 있다.
- 정시모집에서 선발하는 대학의 분할모집 현황을 살펴보면 가군 16개교, 나군 19개교, 다군 15개교, 가/나군 26개교, 가/다군 16개교, 나/다군 19개교, 마지막으로 가/나/다군 82개로 분류되어 있음을 알 수 있다.

Ⅰ 2026학년도 정시 군별 모집 주요 대학 Ⅰ

분할모집 군	대학수	대학명
가	16	고려대학교, 광신대학교, 국립목포해양대학교, 김천대학교, 대전가톨릭대학교, 목포가톨릭대학교, 부산장신대학교, 수원가톨릭대학교, 영남신학대학교, 제주국제대학교, 중원대학교, 창신대학교, 청운대학교, 한국교원대학교, 한국체육대학교, 호남신학대학교
나	19	가톨릭꽃동네대학교, 감리교신학대학교, 경인교육대학교, 공주교육대학교, 광주교육대학교, 대구교육대학교, 부산교육대학교, 서울교육대학교, 서울대학교, 서울한영대학교, 아신대학교, 용인대학교, 전주교육대학교, 중앙승가대학교, 진주교육대학교, 청주교육대학교, 춘천교육대학교, 한일장신대학교, 호남대학교
다	15	가야대학교, 건국대학교(글로벌), 금강대학교, 대신대학교, 대전신학대학교, 루터대학교, 서울장신대학교, 영산신학대학교, 예수대학교, 칼빈대학교, 한경국립대학교, 한국성서대학교, 한국침례신학대학교, 한동대학교, 화성과학기술대학교
가/나	26	경북대학교, 경희대학교, 광주여자대학교, 국립공주대학교, 국립안동대학교, 국립한밭대학교, 남부대학교, 대구예술대학교, 덕성여자대학교, 백석대학교, 부산대학교, 부산외국어대학교, 상명대학교, 세종대학교, 세한대학교, 송원대학교, 숙명여자대학교, 신경주대학교, 연세대학교, 연세대학교(미래), 전북대학교, 조선대학교, 충남대학교, 충북대학교, 한국기술교육대학교, 호원대학교
가/다	16	광주대학교, 국립군산대학교, 국립목포대학교, 국립순천대학교, 국립창원대학교, 국립한국교통대학교, 국립한국해양대학교, 동국대학교(WISE), 동신대학교, 서울신학대학교, 유원대학교, 인제대학교, 인천대학교, 총신대학교, 한세대학교, 한신대학교
나/다	19	가톨릭관동대학교, 강서대학교, 고신대학교, 극동대학교, 서강대학교, 서울기독대학교, 선문대학교, 성공회대학교, 세명대학교, 수원대학교, 아주대학교, 안양대학교, 영산대학교, 우석대학교, 위덕대학교, 인천가톨릭대학교, 장로회신학대학교, 제주대학교, 차의과학대학교
가/나/다	82	가천대학교, 가톨릭대학교, 강남대학교, 강원대학교, 건국대학교, 건양대학교, 경기대학교, 경남대학교, 경동대학교, 경상국립대학교, 경성대학교, 경운대학교, 경일대학교, 계명대학교, 고려대학교(세종), 광운대학교, 국립강릉원주대학교, 국립금오공과대학교, 국립부경대학교, 국민대학교, 나사렛대학교, 남서울대학교, 단국대학교, 대구가톨릭대학교, 대구대학교, 대구한의대학교, 대전대학교, 대진대학교, 동국대학교, 동덕여자대학교, 동명대학교, 동서대학교, 동아대학교, 동양대학교, 동의대학교, 명지대학교, 목원대학교, 배재대학교, 부산가톨릭대학교, 삼육대학교, 상지대학교, 서경대학교, 서울과학기술대학교, 서울시립대학교, 서울여자대학교, 수원대학교, 성결대학교, 성균관대학교, 성신여자대학교, 순천향대학교, 송실대학교, 신라대학교, 신한대학교, 영남대학교, 예원예술대학교, 우송대학교, 울산대학교, 원광대학교, 을지대학교, 이화여자대학교, 인하대학교, 전남대학교, 전주대학교, 중부대학교, 중앙대학교, 청주대학교, 초당대학교, 추계예술대학교, 팽택대학교, 한국공학대학교, 한국외국어대학교, 한국항공대학교, 한남대학교, 한라대학교, 한림대학교, 한서대학교, 한성대학교, 한양대학교, 한양대학교(ERICA), 협성대학교, 호서대학교, 홍익대학교

한국대학교육협의회. '2026학년도 대입입학전형시행계획' 참조

다. 부산/서울 주요 대학 군별 모집인원

1) 부산지역 대학

대학	2026대입			2025대입		
	가군	나군	다군	가군	나군	다군
경성대	64	72	41	63	73	26
고신대	-	8	41	-	7	41
국립부경대	343	272	105	363	271	85
국립한국해양대	134	-	125	134	-	125
동명대	4	5	11	9	9	14
동서대	54	5	8	56	9	8
동아대	243	203	43	246	199	46
동의대	3	45	-	4	57	-
부산가톨릭대	10	13	2	10	13	2
부산교대	-	121	-	-	123	-
부산대	849	673	48	867	675	48
부산외대	-	60	-	2	52	-
신라대	2	1	29	5	24	36
영산대	-	-	26	4	-	41
인제대	125	-	11	106	-	14
계	1,831	1,478	490	1,869	1,512	486

2) 서울 주요 대학

대학	2026대입			2025대입		
	가군	나군	다군	가군	나군	다군
건국대	461	647	243	592	643	129
경희대	1,410	996	-	1,459	963	-
고려대	1,875	-	-	1,837	-	36
동국대	518	554	215	514	554	215
서강대	-	677	35	-	635	82
서울대	-	1,541	-	-	1,540	-
서울시립대	127	691	21	155	658	15
성균관대	729	825	113	786	765	109
숙명여대	641	449	-	639	460	-
연세대	1,571	122	-	1,610	122	-
이화여대	471	788	107	313	955	75
중앙대	791	667	616	790	779	506
한국외대	363	648	567	330	701	545
한양대	730	633	60	1,040	327	60
홍익대(서울)	-	94	828	-	94	828
계	9,687	9,332	2,805	10,065	9,196	2,600

3 정시모집 전형요소 및 활용지표

가. 전형요소 및 활용지표

- 정시모집에서는 대부분의 대학이 수능성적만을 전형요소로 사용한다. 하지만 의학계열, 사범계열(교대 포함), 군사계열 등의 일부 모집단위에서는 인적성면접(검사), 체력검정 등의 전형요소를 반영하여 선발하는 대학도 있다. 동일 대학이라도 모집 군이 다르면 '수능 100%', '학생부+수능' 등 전형요소가 다를 수 있다.
- 아래 표는 수능 100% 전형을 제외한 다른 전형요소를 반영하는 부산지역 대학과 서울 지역 주요 대학이다.

구분	전체	
	부산지역	서울지역 주요 대학
수능+학생부(정량)	고신대, 영산대	경희대(태권도학과), 고려대(교과우수전형), 연세대
수능+학생부(정성)	부산대(의예과, 치의예과)	서울대, 성균관대(사범대학), 중앙대(체육교육과), 한양대, 홍익대(미술계열)
수능+학생부+면접	고신대(신학과(교리문답), 기독교교육과/유아교육과(인적성평가))	고려대(교과우수전형 의과대학(적성·인성 면접))
수능+면접	부산교대	고려대(의과대학(적성·인성 면접), 사이버국방학과(신원조회, 인성검사, 신체검사, 체력검정, 군 면접평가)), 서울교대, 연세대(의예과, 언더우드국제대학), 숙명여대
수능+면접+실기	-	서울대(미술대학, 음악대학, 체육교육과), 연세대(체육교육학과)
수능+학생부+실기	영산대(웹툰학과, 디자인학부, 연기공연예술학부)	-

- 대부분의 대학에서 표준점수 또는 백분위를 활용하여 선발한다. 특히 서울 소재 대학을 중심으로 국어, 수학 영역에서 표준점수를 활용하고 탐구 영역은 백분위를 활용한 변환표준점수를 통하여 선발하고 있다.

Ⅰ 「정시모집」 대학수학능력시험 성적 활용 지표(수능위주 일반전형) Ⅰ

구분	대학명
표준점수	건국대(글로벌)(의), 경상국립대, 경성대, 고신대, 국민대, 대구가톨릭대(의/약), 대구교대, 동명대, 동서대, 동아대, 동의대, 국립부경대, 부산가톨릭대, 부산대, 부산외대, 서울과기대, 서울교대, 서울대, 서울시립대(음악), 서울장신대, 성균관대(특성화고졸), 세종대, 수원가톨릭대, 숙명여대(예체능), 숭실대, 신라대, 연세대(음악), 영산대, 울산대, 원광대, 인제대, 인하대(조형), 전남대, 중앙대(다빈치 예체능), 청주교대, 춘천교대, 충남대, 충북대, 한국국제대, 한국체대, 한국항공대, 국립한국해양대, 한림대, 한양대(음악), 홍익대, 화성의과학대
백분위	가야대, 가천대, 가톨릭관동대, 가톨릭꽃동네대, 가톨릭대, 감리교신학대, 강남대, 국립강릉원주대, 강서대, 강원대, 건국대(글로벌), 건양대, 경기대, 경남대, 경운대, 경인교대, 경일대, 계명대, 국립공주대, 광주교대, 광주대, 국립군산대, 극동대, 국립금오공대, 김천대, 나사렛대, 남부대, 남서울대, 단국대, 대구가톨릭대, 대구대, 대구한의대, 대전가톨릭대, 대전대, 대전대, 덕성여대, 동국대(WISE), 동덕여대, 동신대, 동양대, 명지대, 목원대, 목포가톨릭대, 국립목포대, 국립목포해양대, 배재대, 백석대, 부산교대, 삼육대, 상명대, 상지대, 서경대, 서울신학대, 서울여대, 서울한영대, 서원대, 선문대, 성결대, 성공회대, 성신여대, 세명대, 수원대, 국립순천대, 순천향대, 신경주대, 신한대, 아신대, 국립안동대, 안양대, 영남대, 예수대, 용인대, 우석대, 우송대, 울산대, 원광대, 위덕대, 유원대, 을지대, 인천가톨릭대, 인천대, 장로회신학대, 전주교대, 전주대, 제주국체대, 제주대, 조선대, 중부대, 중원대, 진주교대, 차의과학대, 창신대, 국립창원대, 청운대, 청주대, 초당대, 총신대, 추계예대, 한경국립대, 한국공학대, 국립한국교통대, 한국기술교대, 한국성서대, 한남대, 한동대, 한라대, 한림대, 국립한밭대, 한서대, 한성대, 한세대, 한신대, 한일장신대, 협성대, 호남대, 호서대

구분	대학명
표준점수 + 변환표준점수	가톨릭대(의/약/간), 건국대, 경북대, 경희대, 고려대, 광운대, 동국대, 동의대(한의), 부산대, 서강대, 서울시립대, 성균관대, 세종대, 숙명여대, 숭실대, 아주대, 연세대, 이화여대, 인하대, 전남대, 전북대, 중앙대, 중앙대(다빈치), 차의과학대(약), 한국외대, 한국외대(글로벌), 한양대, 한양대(ERICA)
등급	광신대, 루터대, 서울기독대, 세한대, 송원대, 칼빈대, 호원대

‘2026학년도 대입정보 119’ 참조

나. 대학별 전형요소별 반영비율

1) 부산지역 대학

- 부산대는 자연계열 일부 모집단위에서 수능 필수응시영역을 변경하였다.

모집단위	2026학년도	2025학년도
<ul style="list-style-type: none"> - 자연과학대학(물리학과, 지질환경과학과, 해양학과) - 공과대학(기계공학부, 고분자공학과, 화공생명·환경공학부[화공생명공학전공, 재료공학부, 전기전자공학부[전기공학전공, 전자공학전공, 반도체공학전공], 건축공학과, 사회기반시스템공학과, 항공우주공학과, 조선·해양공학과) - 사범대(지구과학교육과) - 간호대학(간호학과) - 나노과학기술대학(나노에너지공학과, 나노메카트로닉스공학과) - 정보의생명공학대학(의생명융합공학부, 정보컴퓨터공학부[컴퓨터공학전공, 인공지능전공], 첨단융합학부[정보의생명공학자율전공]) 	국,수,영,과	국,수(미/기),영,과
<ul style="list-style-type: none"> - 자연과학대학(통계학과) - 공과대학(산업공학과) - 나노과학기술대학(광메카트로닉스공학과) - 첨단융합학부(나노자율전공) - 약학대학(약학부) - 의과대학(의예과) 	국,수,영,사/과	국,수(미/기),영,과
<ul style="list-style-type: none"> - 생명자원과학대학(바이오환경에너지학과) 	국,수,영,사/과	국,수,영,과

- 예체능 계열이나 일부 학과를 제외한 부산지역 대부분 대학은 ‘수능 100% 전형’을 실시한다. 학생부를 반영하는 대학은 고신대(나군), 영산대(다군)이며, 부산교대(나군)는 면접을 실시한다. 부산대 의예과는 고등학교 교육과정 이수 노력 및 적절성 평가인 학업역량평가(20%)를 학업준비도 및 학교생활 충실성 평가인 학업충실도평가(20%)로 전형요소를 변경한다. 치의예과에서도 학업충실도평가를 반영한다.

- 부산지역 대학은 모두 수능 4개 영역을 반영하지만, 일부 계열이나 학과는 3개 영역을 반영한다.
- 부산지역 대학 대부분은 표준점수를 활용하지만, 부산교대는 백분위를 반영한다. 특히 부산대의 경우 기존의 탐구 영역에서 표준점수를 활용했지만, 2026대입에서는 변환표준점수의 백분위를 활용한다.
- 수학 영역 미적분 또는 기하 응시자에 대해 가산점을 주는 대학도 있다. 고신대 간호학과 10%, 동아대 자연계열 및 간호학과 3%, 동의대 의료·보건·생활대학과 공과대학에서 10%의 가산점을 부여한다. 국립부경대의 경우에는 공과대학, 정보융합대학은 10%, 자연과학대학, 수산과학대학, 환경·해양대학은 7%의 가산점을 부여한다. 국립한국해양대는 미적분 응시자에게만 가산점을 적용하는데, 해사대학(해양경찰학부 제외) 10%, 해양과학기술융합대학(해양스포츠과학과 제외) 20%의 가산점을 단과대학별로 다르게 부여한다.
- 경성대 약학과는 과학탐구Ⅱ 과목당 가산점 2점을 부여하고, 국립부경대 자연계열 모집단위는 과학탐구Ⅰ 3%, 과학탐구Ⅱ 5%의 가산점을 부여한다. 또한, 국립한국해양대 해양과학기술융합대학(해양스포츠과학과 제외)은 과학탐구 2과목 응시자에게 10%의 가산점을 부여한다. 부산대 일부 자연계열 모집단위(통계학과, 산업공학과, 광메카트로닉스공학과, IT응용공학과, 바이오환경에너지학과, 나노자율전공, 약학부, 의예과, 치의예과)는 과학탐구 2과목 응시자에 한하여 5%의 가산점을 부여한다.
- 대부분 대학이 탐구 영역 2과목을 반영하지만, 고신대, 동명대, 동서대, 신라대, 영산대는 탐구 영역 1과목만 반영한다. 또한, 부산외대는 제2외국어/한문으로 탐구 영역 1과목을 대체할 수 있다.

대학	군	전형요소	계열/모집단위	활용 지표	수능영역별 반영 비율(%)										비고
					국어	수 학			영어	탐구				제2 외국 어	
						확통	미적	기하		사	과	사/과	사/과 /직		
경성대	가/나 /다	수능100	인문, 자연, 사진	표	25	25			25				25		1. 한국사 2. 제2외국어 3. 미적분, 기하, 탐구가산점 3. 약학과: 과탐Ⅱ 선택자 과목당 2점 가산
	가	수능100	약학		25		30	20		25					
	나	수능30 +실기70	시각디자인, 산업디자인, 연극영화(연극), 영상애니메이션		(50)	(50)			(50)				(50)		
	다	수능30+실기70	음악, 스포츠건강												
		수능10+실기90	현대미술												
고신대	나	수능60+교과40	전 모집단위	표	25	25			25				25 (1)	3. 간호학과: 수학(미적분/기하) 선택 시 표준점수 10% 가산	
		수능54+교과36+ 교리문답10	신학												
	다	수능100	전 모집단위												
		수능90+ 인적성평가10	기독교교육 유아교육												
		수능100	간호		25	25			25			25(1)			
		수능100	의예		20		30	30		20					

대학	군	전형요소	계열/모집단위	활용 지표	수능영역별 반영 비율(%)										비고
					국어	수 학			영어	탐구				제2 외국 어	
						확통	미적	기하		사	과	사/과	사/과 /직		
국립 부경대	가/나 /다	수능100	인문, 패션디자인	표	30	25			20			25			1. 1~4등급 10점 이후 0.2점씩 감점, 8등급 이하 0점 3. -자연계 공통: 과탐Ⅰ 표준점수 3%, 과탐Ⅱ 표준점수 5% 가산 -공과대학, 정보융합대학:수 학(미적분/기하) 선택 시 표준 점수 10% 가산 -자연과학/ 수산과학/환경· 해양대학: 수학(미적분/기하) 선택 시 표준점수 7% 가산
			자연		25	30			20			25			
			공통		30	30			20			20			
	가/다	수능40 +실기60	예능 (공업디자인, 시각디자인)		35	-			35			30			
	가	수능70+실기30	체능 (스마트헬스케어 (해양스포츠))		35	-			35			30			
국립 한국 해양대	가/다	수능100	인문	표	32.5	22.5			25			20			1. 등급에 따른 가산점 부여 1등급 3점, 2등급 2.5점, 3등급 2점, 4등급 1.5점, 5등급 1.0점, 6등급 0.5점, 7~9등급 0점 3. -해사대학(해양 경찰 제외): 수학(미적분) 선택시 표준 점수 10% 가산 -해양과학기술융 합대학(해양스포 츠과학과 제외):수학(미적 분) 선택시 표준점수 20% 가산, 과탐 2과목 응시자 표준점수 10% 가산
			자연		22.5	32.5			25			20			
		수능60 +실기40	예체능		37.5	-			25			37.5			

대학	군	전형요소	계열/모집단위	활용 지표	수능영역별 반영 비율(%)										비고
					국어	수 학			영어	탐구				제2 외국 어	
						확통	미적	기하		사	과	사/과	사/과 /직		
동명대	가/나 /다	수능100	전 모집단위	표	28.6	28.6			28.6				14.3 (1)		1. 한국사 2. 제2외국어 3. 미적분, 기하, 탐구가산점
동서대	가/나 /다	수능100	전 모집단위	표	25	25			25				25 (1)		
	가	수능20 +실기80	뮤지컬엔터테인먼트, 디자인, 패션디자인, 디지털콘텐츠, 운동처방		(33.3)	(33.3)			(33.3)			(33.3) (1)			
	나													체육	
동아대	가/나 /다	수능100	인문/자연	표	25	25			25			25		1. 전 모집단위 1~5등급 1점 이후 0.1점씩 감점 3. -자연계열, 간호: 수학(미 적분/기하) 선택 시 표준점수 3% 가산 -의예: 과탐 선택 시 표준점수 5% 가산	
	가	수능30 +실기70	미술		(33.3)	(33.3)			33.3			(33.3)			
	나	수능40 +실기60	체육		(33.3)	(33.3)			33.3			(33.3)			
		수능30+실기70	산업디자인												
		수능100	태권도												
동의대	가/나 /다	수능100	인문/자연 (한의예제외)	표	25	25			25			25	3. 의료·보건·생활, 공과대학·수학 (미적분/기하) 선택 시 표준 점수 10% 가산		
	나	수능100	한의예 (확통 응시)	백+ 표	25	25			25			25			
			한의예 (미적분/기하 응시)		25		25	25			25				
	가	수능30 +실기70	음악 디자인조형 레저스포츠 태권도	표	(33.3)	(33.3)			(33.3)			(33.3)			
	나		체육												
부산 가톨릭 대	가/나 /다	수능100	전 모집단위	표	25	25			25			25			
부산 교대	나	수능80 +면접20	전 모집단위	백	25	25			25			25			

대학	군	전형요소	계열/모집단위	활용 지표	수능영역별 반영 비율(%)										비고
					국어	수 학			영어	탐구				제2 외국 어	
						확통	미적	기하		사	과	사/과	사/과 /직		
부산대	가/나 /다	수능100	인문/사회/사범/경제 통상/경영/생활과학 (실내환경디자인, 아동 가족)/예술(예술문화 영상)/생명자원과학 (식품자원경제)	표 + 백	30	25			20			25		1. 한국사 2. 제2외국어 3. 미적분, 기하, 탐구가산점	
			자연[1] 자연과학(수학, 화학)/ 사범(수학교육, 물리교 육)/한의학		20		30	20		30					
			자연[2] 자연과학(물리, 생명과 학, 미생물, 분자생물, 지 질환경, 해양, 대기환 경)/공과(건축, 도시공, 산업공 제외)/사범(화 학교육, 생물교육, 지구 과학교육)/생활과학(식 품영양)/나노과학기술 (나노에너지공, 나노메 카트로닉스공)/생명자 원과학(식품생명, 원예 생명, 동물생명자원, 식 품공, 생명환경, 바이오 소재, 바이오산업기계 공)/정보의생명공학/ 첨단융합(공학자율전 공)		20	30			20		30				
			자연[3] 자연과학(통계학)/공 과(건축, 도시공, 산업 공)/예술(디자인, 디자 인엔테크놀로지)/나노 과학기술(광메카트로 닉스공)/생명자원과학 (IT응용공학, 바이오환 경에너지, 조경)/첨단 융합(나노자율전공)/ 약학		20	30			20			30			
	나	수능80 +학업충실도 평가20	의예과, 치의예과	표	20	30			20			30			
가	수능60 +실기40	예체능 (음악(성악), 조형, 디자인)	30					10			20				
	1단계(3배수): 수능100 2단계: 수능80 +실기20	스포츠과학	30					20			30				

대학	군	전형요소	계열/모집단위	활용 지표	수능영역별 반영 비율(%)										비고
					국어	수 학			영어	탐구				제2 외국 어	
						확통	미적	기하		사	과	사/과	사/과 /직		
부산 외대	가/나	수능100	전 모집단위	표	25	25			25			25		대체	2. 탐구 1과목으로 대체가능
신라대	가/나 /다	수능100	전 모집단위 (체육학부 제외)	표	25	25			25				25 (1)		
	나	수능20 +실기80	체육학부	표	(33.3)	(33.3)			(33.3)				(33.3) (1)		
영산대	나	수능70+교과30	동양상담복지 융합전공학부	표	25	25			25				25		1. 등급에 따른 가산점 부여 1~2등급 2점, 3~4등급 1.5점, 5~6등급 1.0점, 7~8등급 0.6점, 9등급 0.2점
	다	수능70+교과30	전 모집단위	표	25	25			25				25 (1)		
		수능20+교과10 +실기70	웹툰, 디자인, 연기공연예술		(33.3)	(33.3)			(33.3)				(33.3) (1)		
인제대	가/다	수능100	전 모집단위	표	25	25			25				25		
			스포츠헬스케어		(33.3)	(33.3)			(33.3)				(33.3)		
			의예, 약학(자연)		25		25	25		25					
	다	수능20+실기80	웹툰영상학과		(33.3)	(33.3)			(33.3)				(33.3)		

* 영어 영역의 반영점수는 대학별 반영기준표에 의함.

2) 서울지역 주요 대학

- 서울지역 주요 대학 대부분은 수능 성적만을 전형 요소로 사용하지만, 일부 대학은 학생부를 수능 성적과 함께 반영하기도 한다. 정시 수능 전형에서 학생부를 포함하는 대학 중 서울대는 교과 이수 현황, 교과 학업성적, 세부능력 및 특기사항을 평가하며, 고려대는 학생부 교과성적을 반영한다. 연세대는 교과는 등급 또는 성취도별 점수를 부여하며, 출결은 미인정 출결에 대해 감점으로 활용한다. 한양대는 고교 교육과정의 충실한 이수 및 교과·과목 선택, 성취도 등을 종합적으로 평가하며, 성균관대는 사범대만 학생부 종합평가를 한다.
- 부산지역 대부분 대학이 국어, 수학, 영어, 탐구 영역을 각 25% 반영하는 것과 달리, 서울지역 주요 대학은 대학마다 계열별, 영역별 반영비율이 다르다.
- 서울지역 주요 대학 대부분은 모든 계열에 수학 영역과 탐구 영역의 선택 과목 제한을 폐지했다. 물론 수학 영역과 과학탐구 영역에 가산점을 부여하는 대학도 있으므로 이에 대한 주의가 필요하다. 서울대는 여전히 자연계열 모집단위에서 수학 영역 미적분/기하와 과학탐구 영역 응시가 지정되어 있다.

- 수능 응시자는 탐구 영역에서 최대 2과목을 선택할 수 있는데 서울지역 주요 대학은 일부 예체능 계열 모집단위를 제외하고 대부분 탐구 영역 2과목의 성적을 모두 반영한다.

대학	군	전형요소	계열/모집단위	활용 지표	수능영역별 반영 비율(%)										제 2 외 국 어	비고 1. 한국사 2. 제2외국어 3. 미적분, 기하, 탐구 가산점
					국어	수 학			영어	탐구						
						확통	미적	기하		사	과	사/ 과	과/ 직	사/과 /직		
건국대	가/ 나/ 다	수능100	언어중심	표 + 백	40	30			10			20			1. 1~4등급 감점 없음 이후 차등 감점	
			수리중심		30	40			10			20				
	가/ 나/ 다	수능60 +실기40	예체능 예술디자인대학 (의상디자인-인문계 제외) 사범대학(체육교육, 음악교육)		45	(30)			25			(30)				
경희대	가/ 나	수능100	인문	표 + 백	40	25			감점			35			1. 1~4등급 감점 없음 이후 차등 감점 3. 자연: 과탐 응시 시 과목당 백분위 변환표준점수 4점 가산	
			사회		35	35			감점			30				
			자연		25	40			감점			35				
	가	수능30 +실기70	음악대학		60											
	나	수능100	무용 산업디자인 시각디자인 환경조경디자인 의류디자인 디지털콘텐츠 도예 PostModern음악 연극영화(영화연출 및 제작) 체육 스포츠의학 골프산업									40 (1)				
		수능90 +교과10	태권도 스포츠지도													
		수능40 +실기60	미술(한국화, 회화, 조소) 시각디자인 환경조경디자인 의류디자인 디지털콘텐츠													
고려대	가	(일반) 수능100	인문	표 + 백	35.7	35.7			감점			28.6			1. 1~4등급 감점 없음 이후 0.2점씩 감점 9등급 2점 감점 3. 자연: 과탐 응시 시 변환표준점수 3% 가산	
		(교과우수) 수능80 +교과20	간호 가정교육		35.7	35.7			감점			28.6				
			자연		31.3	37.4			감점			31.3				
		수능70 +실기30	체육교육		35.7	35.7			감점			28.6				
			디자인조형		55.6				감점			44.4				
		수능80 +기타20	사이버국방		31.3	37.4			감점			31.3				

대학	군	전형요소	계열/모집단위	활용 지표	수능영역별 반영 비율(%)										비고	
					국어	수 학			영어	탐구						제 2 외국 어
						확통	미적	기하		사	과	사/ 과	과/ 직	사/과 /직		
동국대	가/ 나/ 다	수능100	인문 영화영상	표 + 백	35	25			15			25			1. 1~4등급 감점 없음 이후 2점씩 감점 3. 자연 유형①: 미/기 3% 가산 자연 유형②: 과탐 3% 가산 자연 유형③: 미/기 3% 가산, 과탐 3% 가산 컴퓨터·AI(인문): 사탐 3% 가산	
			자연 컴퓨터·AI(인문)		25	35			15			25				
	가/나	수능60 +실기40	체육교육		35	25			15			25				
			조소전공		45				15				40			
서강대	나/다	수능100	전 모집단위 유형A	표 + 백	36.7	43.3			가점			20			1. 1~4등급 10점 이후 0.5점씩 감점	
			전 모집단위 유형B		43.3	36.7			가점			20				
서울대	나	(지역균형) 수능60+ 교과평가40	인문대학 인문계열 사회과학대학 (정치외교, 경제, 인류, 사회복지)	표	33.3	40			감점			26.7			1. 1~3등급 감점 없음 이후 0.4점씩 감점 2. 1~2등급 감점 없음 이후 0.5점씩 감점	
			공과대학 광역 약학 의예 첨단융합 치의학		33.3		40	감점		26.7				1. 1~3등급 감점 없음 이후 0.4점씩 감점 3. 과학Ⅱ(1) 3점, 과학Ⅱ(2) 5점 가산		
		(일반) 1단계 (2배수): 수능100 2단계: 1단계성적80 +교과평가20	인문대학 사회과학대학 농경제사회학부 사범대학(국어교육, 영어교육, 사회교육, 역사교육, 지리교육, 윤리교육) 생활과학대학 자유전공		33.3	40			감점			26.7				1. 1~3등급 감점 없음 이후 0.4점씩 감점 2. 1~2등급 감점 없음 이후 0.5점씩 감점 1. 1~3등급 감점 없음 이후 0.4점씩 감점 3. 과학Ⅱ(1) 3점, 과학Ⅱ(2) 5점 가산
			자연과학대학 공과대학 농업생명과학대학 (농경제사회 제외) 사범대학(수학교육, 물리교육, 화학교육, 생물교육, 지구과학교육) 생활과학대학(식품영 양, 의류) 수의학 약학 의예 첨단융합		33.3		40	감점			26.7					

대학	군	전형요소	계열/모집단위	활용 지표	수능영역별 반영 비율(%)										제 2 외 국 어	비고
					국어	수 학			영어	탐구						
						확통	미적	기하		사	과	사/ 과	과/ 직	사/과 /직		
서울 대	나	(일반) 1단계 (5배수): 수능100 2단계: 1단계성적40 +실기30 +면접30	미술대학 (동양화, 서양화, 조소, 공예)	표	50	감점			감점				50			1. 1~3등급 감점 없음 이후 0.4점씩 감점 3. 수학 1등급 감점 없음 2등급 -0.5점, 3등급 -2점, 이후 2점씩 감점
		미술대학 (디자인)	33.3		33.3			감점			33.3			1. 1~3등급 감점 없음 이후 0.4점씩 감점		
		(일반) 1단계 (3배수): 수능51 +실기49 2단계: 1단계성적40 +실기40 +면접20	성악		50	감점			감점			50			1. 1~4등급 감점 없음 이후 0.4점씩 감점 3. 수학 1~4등급 감점 없음 이후 0.4점씩 감점	
		(일반) 1단계 (2배수): 수능55 +실기45 2단계: 1단계성적40 +실기40 +면접20	작곡과		50	감점			감점			50			1. 1등급 감점 없음 이후 0.5점씩 감점 3. 수학 1등급 감점 없음 이후 0.5점씩 감점	
		(일반) 수능50 +실기40 +면접10	음악학과		50	감점			감점			50			1. 1~3등급 감점 없음 이후 0.4점씩 감점 3. 수학 1등급 감점 없음 2등급 -0.5점, 3등급 -2점, 이후 2점씩 감점	
		(일반) 1단계 (3배수): 수능100 2단계: 1단계성적80 +실기20	사범대학 (체육교육)		33.3	40			감점			26.7			1. 1~3등급 감점 없음 이후 0.4점씩 감점	

대학	군	전형요소	계열/모집단위		활용 지표	수능영역별 반영 비율(%)										비고	
						국어	수 학			영어	탐구						제 2 외국 어
							확통	미적	기하		사	과	사/ 과	과/ 직	사/과 /직		
서울 시립 대	가/ 나/ 다	수능100	인문Ⅰ		표 + 백	35	35			15			15			1. 한국사 2. 제2외국어 3. 미적분, 기하, 탐구 가산점 1. 1~4등급 감점 없음 이후 2점씩 감점 3. 인문: 사탐(2) 응시자 3% 가산 자연: 과탐(2) 응시자 3% 가산	
			인문Ⅱ			35	25			20			20				
			자연Ⅰ			30	40			10			20				
			자연Ⅱ			30	35			10			25				
		1단계 (6배수): 수능100 2단계: 수능40 +면접10 +실기50	디자인		표	50				30			20				
		수능30 +교과10 +실기60	음악			50				50							
		1단계 (4배수): 수능100 2단계: 수능30 +면접20 +실기50	조각			40				40			20				
		1단계 (4배수): 수능100 2단계: 수능50 +교과20 +실기30	스포츠과학			40	30			30							
성균관 대	가	수능100	글로벌융합 사회과학 글로벌경제 의상	A	표 + 백	40	30			10			20			1. 1~4등급 감점 없음 5등급 1점, 6등급 2점, 7등급 5점, 8등급 10점, 9등급 20점 감점 3. 자연: 과탐 5% 가산	
				B		30	40			10			20				
			자유전공 자연과학 반도체시스템 약학 의예	A		20	40			10			30				
				B		30	40			10			20				
		수능60 +실기40	미술 디자인			45				10			45				
		수능80 +실기20	스포츠과학			35	35			10			30 (1)				

대학	군	전형요소	계열/모집단위		활용 지표	수능영역별 반영 비율(%)											비고
						국어	수 학			영어	탐구					제 2 외 국 어	
							확통	미적	기하		사	과	사/ 과	과/ 직	사/과 /직		
성균관대	나	수능100	인문과학 경영 글로벌리더 영상	A	백	40	30			10			20			1. 1~4등급 감점 없음 5등급 2점, 6등급 4점, 7등급 10점, 8등급 20점, 9등급 40점 감점 3. 자연: 과탐 5% 가산	
			B	30		40			10			20					
			A	20		40			10			30					
			B	30		40			10			20					
		수능80 +학생부20	사범대학 (교육, 한문교육)	A		40	30			10			20				
			B	30		40			10			20					
			A	20		40			10			30					
			B	30		40			10			20					
	다	수능100	글로벌경영	A	표 + 백	40	30			10			20 (1)			1. 1~4등급 감점 없음 5등급 1점, 6등급 2점, 7등급 5점, 8등급 10점, 9등급 20점 감점 3. 자연: 과탐 5% 가산	
			B	30		40			10			20 (1)					
			A	20		40			10			30 (1)					
			B	30		40			10			20 (1)					
			글로벌 바이오메디컬 반도체융합공 에너지 양자정보공														
숙명여대	가/나	수능100	인문	표 + 백	35	25			15			25			1. 1~4등급 3점 5~6등급 2점 7~9등급 1점 가점 3. 인문: 사탐 과목당 변환표준점수 3% 가산 자연, 첨단: 과탐 과목당 변환표준점수 3% 가산		
			자연		25	35			15			25					
			첨단공학		25	35			15			25					
			자유전공		30	30			15			25					
		수능60 +실기40	시각·영상디자인 산업디자인 환경디자인 공예 체육교육		40				30			30 (1)					
		수능30 +실기70	회화 관현악 무용		60				40								
		수능20 +실기80	피아노 성악		60				40								
		수능40 +실기60	작곡		60				40								

대학	군	전형요소	계열/모집단위	활용 지표	수능영역별 반영 비율(%)										비고	
					국어	수 학			영어	탐구						제 2 외 국 어
						확통	미적	기하		사	과	사/ 과	과/ 직	사/과 /직		
연 세 대	가	수능95 +교과5	유형Ⅰ	표 + 백	37.5	25			12.5			25				1. 한국사 2. 제2외국어 3. 미적분, 기하, 탐구 가산점
			유형Ⅱ(의예 제외)		22.3	33.3			11.1			33.3				
			유형Ⅲ (생활과학,간호)		33.3	33.3			16.7			16.7				
		1단계 (2.5배수): 수능94.7 +교과5.3 2단계: 수능90+교 과5+면접5	유형Ⅱ(의예)		22.3	33.3			11.1			33.3				
		1단계 (3배수): 수능94.7 +교과5.3 2단계: 수능90+교 과5+면접5	유형Ⅲ (언더우드국제)		33.3	33.3			16.7			16.7			1. 1~4등급 감점 없음 이후 0.2점씩 감점 3. 유형Ⅰ: 사탐 탐구변환점수 3% 가산 유형Ⅱ: 과탐 탐구변환점수 3% 가산	
		수능85 +실기10 +면접5	유형Ⅲ(체육교육)		33.3	33.3			16.7			16.7				
	수능85 +실기15	유형Ⅲ (스포츠응용산업)	33.3		33.3			16.7			16.7					
	나	수능30 +실기70	유형Ⅳ (교회음악, 작곡)		66.7				33.3							
단계 (상세계획 모집요강에 발표 예정)		유형Ⅳ(성악,피아노, 관현악(관악,현악))														
이 화 여 대	가/ 나/ 다	수능100	인문	표 + 백	30	30			20			20				1. 인문: 1~3등급 10점 이후 0.2점씩 감점 9등급 8.5점 자연: 1~4등급 10점 이후 0.2점씩 감점 9등급 8.5점 3. 자연: 과탐 1과목 당 변환표준점수 6% 가산
			자연		25	30			20			25				
		1단계 (4배수): 수능100 2단계: 수능60 +실기40	조형예술(조형예술, 디자인,섬유·패션) 체육과학		(50)	(50)			가점			(50)				
		수능40 +실기60	음악		(50)	(50)			가점			(50)				
		1단계 (8배수): 수능100 2단계: 수능40 +실기60	조형예술(디자인)		(50)	(50)			가점			(50)				

대학	군	전형요소	계열/모집단위	활용 지표	수능영역별 반영 비율(%)										비고	
					국어	수 학			영어	탐구						제 2 외 국 어
						확 통	미 적	기 하		사	과	사/ 과	과/ 직	사/과 /직		
중앙 대	가/ 나/ 다	수능100	인문 사범 예체능(영화, 사진,디자인)	표 + 백	35	30			가점			35			1. 한국사 2. 제2외국어 3. 미적분, 기하, 탐구 가산점 1. 인문, 자연: 1~4등급 10점 이후 0.4점씩 감점 예체: 1~5등급 10점 이후 0.4점씩 감점 3. 인문, 사범: 사탐 5% 가산 자연: 과탐 5% 가산	
			사회과학 경영경제 간호(인문)		30	40			가점			30				
			자연		30	35			가점			35				
	가	수능60 +실기40	디자인		50				가점			50				
		수능40 +실기60	미술		50				가점			50				
	나	수능80 +서류20	체육교육		35	30			가점			35				
		수능70 +실기30	공연영상창작 (문예창작)		35	30			가점			35				
		수능60 +실기40	스포츠과학(생활·레저 스포츠, 스포츠산업)		35	30			가점			35				
		수능55 +실기45	공연영상창작 (연극(연출/기획), 공간연출)		50				가점			50				
		수능30 +실기70	음악		100				가점							
한 국 외 대	가/ 나/ 다	수능100	영미문학·문화 EICC 서양어 아시아언어문화 중국학 일본학 사범 인문 동유럽학 국제지역 디지털콘텐츠 투어리즘 & 웰니스 글로벌자유전공	표 + 백	30	30			20			20			1. 인문: 1~3등급 10점 이후 0.2점씩 감점 9등급 8점 자연: 1~4등급 10점 이후 0.2점씩 감점	
			ELLT 사회과학 상경 경영 Social Science & AI융합 국제 Language & Diplomacy Language & Trade 경상 융합인재 글로벌스포츠산업 Finance & AI융합		30	35			15			20				
			Language & AI융합 자연과학 공과 시데이터융합 바이오메디컬공 기후변화융합		20	35			15			30				

대학	군	전형요소	계열/모집단위	활용 지표	수능영역별 반영 비율(%)										비고	
					국어	수 학			영어	탐구						제 2 외국 어
						확통	미적	기하		사	과	사/ 과	과/ 직	사/과 /직		
한양대	가	수능90 +학생부10	인문	표 + 백	35	30			10			25				1. 한국사 2. 제2외국어 3. 미적분, 기하, 탐구 가산점 1. 인문: 1~3등급 감점 없음 이후 0.1점씩 감점 자연: 1~4등급 감점 없음 이후 0.1점씩 감점 예체: 1~8등급 감점 없음 9등급 0.1점 감점
			상경		35	35			10			20				
			자연		25	40			10			25				
			연극영화(영화)		35	30			10			25				
			스포츠산업과학 (스포츠매니지먼트)		40	30			10			20 (1)				
		수능55 +실기45	연극영화 (연출및스텝,연기)		50				30			20 (1)				
		1단계 (3배수): 실기100 2단계: 수능20 +실기80	성악		80			20								
		1단계 (2배수): 실기100 2단계: 수능30 +실기70	피아노													
		수능30 +실기70	작곡													
		수능20 +실기80	관현악													
		나	수능90 +학생부10		인문	35	30			10			25			
	상경				35	35			10			20				
	자연		25		40			10			25					
	수능70 +실기30		스포츠산업과학 (스포츠사이언스)		40	30			10			20 (1)				
	다	수능90 +학생부10	한양인터칼리지		35	35			10			20				
해익대	다	수능100	인문계열 캠퍼스자율전공 (인문·예능)	표	30	30			15			25			1. 1~3등급 10점 가산 이후 0.1점씩 차감 후 가산 3. 자연, 캠퍼스자율전공(자연· 예능): 수학(미/기) 3% 가산, 과탐 3% 가산	
			자연계열 캠퍼스자율전공 (자연·예능)		20	35			15			30				
	나	1단계 (3배수): 수능100 2단계: 수능60 +서류40	미술계열		(40)	(40)			20			(40)				
		수능40 +실기60	공연예술 (뮤지컬, 실용음악)		(40)	(40)			20			(40)				

* 영어영역의 반영점수는 대학별 반영기준표에 의함.

3) 영어 반영방법

- 2026학년도는 전년도에 비해 큰 변화는 없지만, 경희대는 등급별 환산점수 반영에서 등급별 감점으로 변경한다. 영어 1~2등급은 감점 없고, 3등급 이하는 전형 총점에서 차등 감점한다.

가) 등급별 점수 반영 후 비율 적용 대학

지역	대학
부산	경성대, 고신대, 국립부경대, 국립한국해양대, 동명대, 동서대, 동아대, 동의대, 부산가톨릭대, 부산교대, 부산대, 부산외대, 신라대, 영산대, 인제대
서울	건국대, 동국대, 서울시립대, 성균관대, 숙명여대, 연세대, 이화여대, 한국외대, 한양대, 홍익대

나) 가(감)점 적용 대학

지역	대학
서울	경희대, 고려대, 서강대, 서울대, 이화여대, 중앙대

다) 대학별 영어 등급별 점수 및 반영비율

대학	모집단위	정시										
		점수합산	가감점 부여	등급별 점수								
				1등급	2등급	3등급	4등급	5등급	6등급	7등급	8등급	9등급
건국대	언어중심	10%		200	197	194	190	185	180	170	160	150
	수리중심 예체능	25%										
경희대	전 모집단위		감점	0		-2	-4	-8	-12	-18	-24	-30
고려대	전 모집단위		감점	0	-3	-6	-9	-12	-15	-18	-21	-24
동국대	전 모집단위	15%		200	199	197	190	180	140	90	20	0
서강대	전 모집단위		가점	100	99.5	98.5	97	95	92.5	89.5	86	82
서울대	전 모집단위		감점	0	-0.5	-2	-4	-6	-8	-10	-12	-14
	음악(성악)		감점	0				-0.5	-1.0	-1.5	-2.0	-2.5
	음악(작곡)		감점	0	-0.5	-1.0	-1.5	-2.0	-2.5	-3.0	-3.5	-4.0
서울시립대	인문Ⅰ	15%		150	146	135	120	95	75	45	15	0
	인문Ⅱ	20%		200	194	184	160	130	100	60	20	0
	자연Ⅰ,Ⅱ	10%		100	97	90	80	65	50	30	10	0
	음악	50%		150	146	135	120	95	75	45	15	0
	디자인	30%		120	117	108	96	76	60	36	12	0
	조각	40%		120	117	108	96	76	60	36	12	0
	스포츠과학	30%		150	146	135	120	95	75	45	15	0
성균관대	전 모집단위	10%		등급별 변환표준점수 활용								
숙명여대	인문/자연	15%		100	98	94	88	80	70	60	40	20
	예체능	30~40%										
연세대	유형Ⅰ	12.5%		100	95	87.5	75	60	40	25	12.5	5
	유형Ⅱ	11.1%										
	유형Ⅲ	16.7%										
	유형Ⅳ	33.3%										
이화여대	인문/자연	20%		100	98	94	88	84	80	76	72	68
	예체능		가점	5			4	3	2	1	0	
중앙대	전 모집단위		가점	100	98	95	92	86	75	64	58	50

대학	모집단위	정시										
		점수합산	가감점 부여	등급별 점수								
				1등급	2등급	3등급	4등급	5등급	6등급	7등급	8등급	9등급
한국외대	인문	20%		140	138	134	128	120	110	90	60	0
	상경	15%		105	103.5	100.5	96	90	82.5	67.5	45	0
	자연	15%		105	104.5	103.5	102	100	97.5	94.5	90	0
한양대	자연	10%		100	98	94	88	80	70	58	44	28
	인문 상경 의류학 실내건축디자인 양인터칼리지 스포츠산업과학 연극영화(영화)	10%		100	96	90	82	72	60	46	30	12
	음악	20%		100	96	90	82	72	60	46	30	12
	연극영화 (연출및스텝,연기)	30%		100	96	90	82	72	60	46	30	12
	전 모집단위 (미술 제외)	15%		100	95	88	79	68	55	40	23	4
홍익대	미술계열	20%										
	전 모집단위 (약학 제외)	25%		200	198	195	190	185	180	175	170	165
	예체능	(50%)										
경성대	약학	20%										
	전 모집단위 (약학 제외)	25%		200	198	195	190	185	180	175	170	165
	예체능	(50%)										
고신대	전 모집단위	25%		135	133	129	123	115	109	105	103	100
	의예	30%										
국립부경대	인문·사회 자연 공동 예능(패션디자인)	20%		200	194	186	176	164	152	140	128	128
	예체능	35%										
국립한국 해양대	전 모집단위	25%		200	196	190	180	160	140	120	100	80
동명대	전 모집단위	25%		135	130	123	114	103	94	87	82	79
동서대	일반	25%		200	198	196	194	191	187	182	177	172
	실기	(33.3%)										
동아대	인문 자연 의예 간호	25%		200	198	195	192	187	182	172	162	152
	예체능	33.3%										
동의대	전 모집단위	25%		139	131	123	115	107	99	91	83	75
	예체능	(33.3%)										
부산기톨릭대	전 모집단위	25%		200	198	196	194	192	190	188	186	184
부산교대	전 모집단위	25%		200	190	176	152	118	78	44	20	0
부산대	인문 자연	20%		200	198	195	190	185	180	175	170	165
	스포츠과학	25%										
	의예, 치의학	20%		160	158.4	156	152	148	144	140	136	132
	예술	16.7%		100	99	97.5	95	92.5	90	87.5	85	82.5

대학	모집단위	정시										
		점수합산	가감점 부여	등급별 점수								
				1등급	2등급	3등급	4등급	5등급	6등급	7등급	8등급	9등급
부산외대	전 모집단위	25%		135	130	123	114	103	94	87	82	79
신라대	전 모집단위	25%		200	198	196	194	191	187	182	177	172
	체육	(33.3%)										
영산대	전 모집단위	25%		135	130	123	114	103	94	87	82	79
	예체능	(33.3%)										
인제대	전 모집단위	25%		135	130	123	114	103	94	87	82	79
	스포츠헬스케어	(33.3%)										

4) 한국사 반영방법

- 대학에 따라 반영여부, 반영비율, 가점, 감점 등의 차이가 있다. 한국외대의 자연계열의 한국사 영역 반영방법이 가점 방식으로 변경되었다.

가) 가(감)점 적용 대학

지역	대학
서울	건국대, 경희대, 고려대, 동국대, 서강대, 서울대, 서울시립대, 성균관대, 숙명여대, 연세대, 이화여대, 중앙대, 한국외대, 한양대, 홍익대
부산	국립부경대, 국립한국해양대, 동아대, 부산대, 영산대

나) 대학별 한국사 등급별 점수 및 반영비율

대학	모집단위	가감점 부여	정시									
			등급별 점수									
			1등급	2등급	3등급	4등급	5등급	6등급	7등급	8등급	9등급	
건국대	전 모집단위	감점	0				-1	-1.75	-3	-4.25	-5	
경희대	전 모집단위	감점	0				-2	-4	-8	-14	-20	
고려대	전 모집단위	가점	0				-0.2	-0.4	-0.6	-0.8	-2.0	
동국대	전 모집단위	감점	0				-2.0	-4.0	-6.0	-8.0	-10.0	
서강대	전 모집단위	가점	10				9.5	9.0	8.5	8.0	7.5	
서울대	전 모집단위	감점	0			-0.4	-0.8	-1.2	-1.6	-2.0	-2.4	
	음악(성악)	감점	0				-0.4	-0.8	-1.2	-1.6	-2.0	
	음악(작곡)	감점	0	-0.5	-1.0	-1.5	-2.0	-2.5	-3.0	-3.5	-4.0	
서울시립대	전 모집단위	감점	0				-2	-4	-6	-8	-10	
성균관대	가/다	감점	0				-1	-2	-5	-10	-20	
	나	감점	0				-2	-4	-10	-20	-40	

대학	모집단위	정시									
		가감점 부여	등급별 점수								
			1등급	2등급	3등급	4등급	5등급	6등급	7등급	8등급	9등급
숙명여대	전 모집단위	가점	3				2		1		
연세대	전 모집단위	감점	0				-0.2	-0.4	-0.6	-0.8	-1.0
이화여대	인문	가점	10		9.8		9.6	9.4	9.2	9.0	8.5
	자연	가점	10				9.8	9.6	9.4	9.2	8.5
중앙대	인문, 자연	가점	10				9.6	9.2	8.8	8.4	8.0
	예체능	가점	10					9.6	9.2	8.8	8.4
한국외대	인문	가점	10		9.8		9.6	9.4	9.2	9.0	8.0
	자연	가점	10				9.8	9.6	9.4	9.2	9.0
한양대	인문, 상경	감점	0		-0.1		-0.2	-0.3	-0.4	-0.5	-0.6
	자연	감점	0				-0.1	-0.2	-0.3	-0.4	-0.5
	예체능	감점	0								-0.1
홍익대	전 모집단위	가점	10		9.9		9.8	9.7	9.6	9.5	9.4
국립부경대	전 모집단위	가점	10				9.8	9.6	9.4	0	
국립한국 해양대	전 모집단위	가점	3	2.5	2	1.5	1	0.5	0		
동아대	전 모집단위	가점	1					0.9	0.8	0.7	0.6
부산대	전 모집단위	가점	10				9.8	9.6	9.4	9.2	9.0
영산대	전 모집단위	가점	2		1.5		1		0.6		0.2

5) 정시모집 지원 전략

- 자연계열 모집단위 희망 수험생의 경우 공통 영역으로 응시하는 한국사에서 의외로 성적이 나오지 않는 경우가 발생하게 되면 자칫 감점으로 이어지게 된다. 대부분 대학이 한국사 3등급 또는 4등급 정도만 되면 감점하지 않기 때문에 한국사 성적이 5등급 이하로 떨어지지 않도록 틈틈이 학습한다.
- 일부 대학에서는 계열 또는 모집단위에 따라 수능 전 영역을 반영하지 않고 선택 반영하는 방법으로 선발한다. 따라서 자신이 성적을 더 잘 받을 수 있는 영역은 실수를 줄이면서 학습하는 대비가 필요하다.
- 탐구 영역 선택은 자신이 가장 성적을 잘 받을 수 있는 과목, 학교에서 내신 성적과 관련이 있는 과목 등을 충분히 고려하여 선택하는 것이 좋다.
- 상당히 많은 대학이 수학 영역과 탐구 영역 지정 과목을 폐지했지만, 의약계열에서 수학 영역에서 미적분이나 기하를, 탐구 영역에서 과학탐구를 지정하고 있다. 부산대는 자연계열 3가지 유형으로 구분하여 1유형에 해당하는 자연과학대학(수학과, 화학과), 사범대학(수학교육과, 물리교육과), 한의학전문대학원의 경우 미적분이나 기하, 과학탐구를 지정하고 있다. 자연 2유형에서는 과탐 2과목을 필수로 지정하고 있다.

- 많은 대학에서 국어, 수학, 탐구 영역은 표준점수 또는 백분위를 활용하여 선발한다. 서울 소재 상위권 대학들은 국어, 수학 영역은 표준점수, 탐구 영역은 백분위를 활용한 변환표준점수를 반영하는 경우가 많다. 서울대는 2022대입부터 탐구 영역의 활용지표를 변환표준점수에서 표준점수로 바꾸었다. 따라서 탐구 영역의 과목 선택이 대입에 영향을 미치게 되었다고 볼 수 있다. 부산대는 2023대입부터 변환표준점수에서 표준점수로 바꾸었는데, 2026대입에서 다시 변환표준점수로 변경한다.
- 다수의 대학이 수능 성적만을 전형 요소로 사용하고, 일부 대학이 학생부를 수능 성적과 함께 반영하기도 한다. 2026대입 정시에서 학생부를 포함하는 대학은 서울대, 고려대, 연세대, 한양대, 성균관대(사범), 부산대(의예, 치의학)이다.
- 교대, 사범대, 의약계열 등 일부 모집단위에서 면접을 시행하기도 하고, 군사학과 등에서 신체검사 및 체력 검정을 추가하기도 한다. 해당 모집단위에 따라 전형 방법이 다를 수 있으므로 이에 맞는 대비가 필요하다.

4 정시모집의 지원방법 및 유의사항

가. 정시모집 지원 관련

- 정시모집에서는 군별(가/나/다 군)로 1회 지원만 허용되기 때문에 지원 시 군별로 유·불리와 경쟁률을 고려하여 지원하는 것이 바람직하다.
- 수시모집 대학의 최초합격 및 충원합격자는 등록 여부와 관계없이 합격했다는 사실만으로도 정시모집 및 추가모집에 지원이 불가하다. 충원합격이 되었으나 홈페이지 게시 미확인, 전화 연락이 되지 않아 등록하지 않은 경우라도 합격한 사실이 있으므로 정시모집 및 추가모집에 지원할 수 없다는 점에 유의해야 한다.
- 단 ‘특별법에 따라 설치된 대학’(육·해·공군사관학교, 국군간호사관학교, 경찰대학, 광주과학기술원(GIST), 대구경북과학기술원(DGIST), 울산과학기술원(UNIST), 한국과학기술원(KAIST), 한국에너지공과대학교(KENTECH), 한국예술종합학교, 한국전통문화대학교, 한국농수산대학교, 한국폴리텍대학, 한국방송통신대학교 등)의 수시모집에만 합격하면 정시모집 지원이 가능하다.
- 정시모집 대학(교육대학 포함, 전문대학, 산업대학 제외)에서 모집기간 ‘군(가/나/다)’이 다른 대학 간 또는 동일 대학 내 모집기간 ‘군’이 다른 모집단위 간 복수 지원이 가능하다.
- 정시모집에서 모집기간 군이 같은 대학(교육대학 포함) 간 또는 동일 대학 내 모집기간 군이 같은 모집단위(일반전형과 특별전형 간 포함) 간 복수 지원이 금지된다. 단, 산업대학, 전문대학은 모집기간 군의 제한이 없다.
- ‘대학(산업대학, 교육대학, 전문대학 포함)’과 ‘특별법에 따라 설치된 대학, 각종학교’ 간에는 복수지원 및 이중등록 금지 원칙을 적용하지 않는다.

나. 정시모집 등록 관련

- 정시모집에서 최초합격 및 충원합격에 의해 복수의 대학에 합격한 자(최초합격+충원합격, 충원합격+충원합격 등)는 정시모집 미등록 충원 마감일까지 1개 대학에만 최종 등록하여야 한다.
- 정시모집에서 합격한 대학에 이미 등록을 한 자가 다른 대학의 정시모집에 충원 합격하여 그 대학에 등록하고자 할 경우에는 먼저 등록한 대학에 등록 포기 의사를 명확히 전달한 후, 충원 합격 대학에 등록하는 것을 원칙으로 한다.
- 입학 학기가 서로 같은 2개 이상의 대학에 합격한 자는 최종적으로 하나의 대학에 등록하여야 하며, 이를 위반하면 모든 대학의 입학이 무효 처리된다.
- 대입 지원에서 부정한 방법으로 지원하거나 이에 협조하여 공정한 학생 선발 업무를 방해하는 경우 입학 무효 및 별도의 처벌을 받을 수 있다.

다. 추가모집 관련

- 정시모집에 합격하고 등록(최초 등록 및 미등록 충원 과정 중의 추가등록을 포함)한 자는 '추가모집'에 지원할 수 없다. 다만 정시모집 미등록 충원 등록 마감일 16시까지 정시모집 등록을 포기한 자만 추가모집 지원이 가능하다.



IV

대학수학 능력시험



1. 2025학년도 대학수학능력시험 개요
2. 2025학년도 대학수학능력시험 결과 분석
3. 2026학년도 대학수학능력시험 학습 방법





2026학년도 대학수학능력시험은 각 영역별 출제 범위, 시험 시간, 문항 수, 배점 등 2025학년도와 동일하다. 2026학년도 대학수학능력시험일은 2025.11.13.(목)로 정해져 있고, 원서 접수 일정을 비롯한 세부사항은 2025년 3월 중 발표 예정이다. 발표 전까지는 2025학년도 대학수학능력시험 개요를 참고하여 대략적인 일정을 예상할 수 있다.

1 2025학년도 대학수학능력시험 개요

가. 시험 체제

Ⅰ 대학수학능력시험 추진 일정 Ⅰ

주요 내용	추진 일정	비고
시행기본계획 발표	2024.03.28.(목)	
시행세부계획 공고	2024.07.01.(월)	중앙 일간지 및 수능홈페이지
원서 교부, 접수 및 변경	2024.08.22.(목)~09.06.(금)	토요일 및 공휴일 제외
시험 실시	2024.11.14.(목)	
문제 및 정답 이의신청	2024.11.14.(목)~11.18.(월)	5일간
정답 확정	2024.11.26.(화)	
채점	2024.11.15.(금)~12.06.(금)	22일간
성적 통지	2024.12.06.(금)	

- 1) 시험영역은 국어, 수학, 영어, 한국사, 탐구(사회탐구/과학탐구/직업탐구), 제2외국어/한문 영역으로 구분함
- 가) 한국사 영역은 필수 응시영역(**한국사 영역에 응시하지 않으면 수능 성적 전체가 무효 처리됨**)이며 국어, 수학, 탐구, 제2외국어/한문 영역은 응시 여부 선택 가능함
- 나) 문·이과 구분을 폐지하고 국어·수학 영역에 ‘공통과목+선택과목’ 체제를 도입하여 학생들의 과목 선택권을 보장하였으며, 사회·과학탐구 영역에도 원칙적으로 계열 구분 없이 최대 2과목을 선택하여 응시할 수 있음

Ⅰ 대학수학능력시험 교시별 응시영역 Ⅰ

교시	영역	문항 수	시험 시간(분)	비고
1	국어	45	80	• 공통 34문항, 선택 11문항
2	수학	30	100	• 공통 22문항, 선택 8문항 • 단답형 30% 출제
3	영어	45	70	• 듣기평가: 17문항 ※ 절대평가
	한국사	20	30	• 모든 수험생 응시 필수 ※ 절대평가
4	탐구 (사회/과학/직업탐구)	과목당 20	과목당 30	• 최대 2과목 선택
5	제2외국어/한문	과목당 30	40	• 제2외국어 8개 과목 및 한문 중 택 1 ※ 절대평가

나. 2025학년도 대학수학능력시험의 시간 계획 및 일정

- 시험 당일 모든 수험생은 08:10까지 지정된 시험실 또는 대기 장소에 입실해야 하며, 2교시부터는 시험 시작 10분 전까지 입실해야 함
- 영어 영역의 듣기평가는 13:10부터 25분 이내로 실시
- 한국사 영역은 4교시 첫 시간에 실시되며, 문항 수는 20문항이고 시험 시간은 30분
- 4교시 사회/과학/직업탐구 영역은 과목 수 선택 차이에 따른 시험 시간의 공정성 문제 등을 해소하기 위해 선택 과목별 시험이 종료된 후(30분 간격) 2분 내에 해당 과목의 문제지를 회수
- 탐구 영역 응시 순서는 응시원서에 명기된 탐구 영역별 과목의 순서에 따라 응시해야 함

Ⅱ 2025학년도 대학수학능력시험의 시험 시간표(비장애인 수험생 기준) Ⅱ

교시	시험 영역	시험 시간 (소요 시간)
수험생 입실 완료		08:10까지
1교시	국어	08:40 ~ 10:00 (80분)
휴식		10:00 ~ 10:20 (20분)
2교시	수학	10:30 ~ 12:10 (100분)
중식		12:10 ~ 13:00 (50분)
3교시	영어	13:10 ~ 14:20 (70분)
휴식		14:20 ~ 14:40 (20분)
4교시	한국사, 사회·과학·직업탐구	14:50 ~ 16:37 (107분)
	한국사	14:50 ~ 15:20 (30분)
	한국사 영역 문·답지 회수 탐구 영역 문제지 배부	15:20 ~ 15:35 (15분)
	사회·과학·직업탐구 시험: 2과목 선택	15:35 ~ 16:05 (30분)
	시험 본 과목 문제지 회수	16:05 ~ 16:07 (2분)
	사회·과학·직업탐구 시험: 1~2과목 선택	16:07 ~ 16:37 (30분)
휴식		16:37 ~ 16:55 (18분)
5교시	제2외국어 / 한문	17:05 ~ 17:45 (40분)

다. 성적 체계

- 1) 성적통지표는 원서를 접수한 시도교육청 또는 출신 고등학교를 통해 응시생에게 교부
 - 가) 절대평가가 이루어지는 한국사, 영어, 제2외국어/한문 영역은 등급만 기재되며, 해당 등급은 원점수 기준으로 9등급으로 구분 표기
 - 나) 그 외 시험 영역(과목)은 각각 표준점수, 백분위, 등급이 기재되며, 해당 등급은 백분위 기준으로 9등급으로 표기

Ⅱ 2025학년도 대학수학능력시험 성적표(예시) Ⅱ

수험번호	성 명		생년월일	성별	출신고교 (반 또는 졸업 연도)		
12345678	홍길동		04.09.05.	남	한국고등학교 (9)		
영역	한국사	국어	수학	영어	탐구		제2외국어 /한문
선택과목		화법과 작문	확률과 통계		생활과 윤리	지구과학 I	독일어 I
표준점수		131	137		53	64	
백분위		93	95		75	93	
등급	2	2	2	1	4	2	2

2024. 12. 6

한국교육과정평가원장

Ⅲ 절대평가 영역 등급 체계(원점수 기준 구분) Ⅲ

등급	과목	1	2	3	4	5	6	7	8	9
기준 원점수	한국사	50~40점	39~35점	34~30점	29~25점	24~20점	19~15점	14~10점	9~5점	4~0점
	영어	100~90점	89~80점	79~70점	69~60점	59~50점	49~40점	39~30점	29~20점	19~0점
	제2외국어 / 한문	50~45점	44~40점	39~35점	34~30점	29~25점	24~20점	19~15점	14~10점	9~0점

Ⅲ 상대평가 영역(과목)의 등급 체계(백분위 기준 구분) Ⅲ

등급	1	2	3	4	5	6	7	8	9
등급별 비율	4%	7%	12%	17%	20%	17%	12%	7%	4%
누적 비율	4%	11%	23%	40%	60%	77%	89%	96%	100%

라. 국어, 수학 영역 표준점수 산출 방식

국어, 수학 영역은 각 선택과목 집단 안에서만 표준점수를 구하거나 공통과목과 선택과목별로 각각의 표준점수를 구분하여 제공하는 것이 아니라 선택과목의 조정된 점수와 공통과목 점수를 ‘산출 공식’을 이용하여 단일 표준점수로 제공한다.

Ⅰ 공통과목 + 선택과목 점수 산출 방식 Ⅰ



국어, 수학영역 점수 산출 과정은 먼저 1) 선택과목 원점수를 조정을 거쳐 선택과목 조정 원점수로 변환시킨 후 2) 공통과목 점수와 선택과목 조정 원점수를 각각 표준화한다. 3) 그 다음 표준화된 각각의 점수에 배점 비율을 반영하여 합산한 뒤 4) 다시 평균 100, 표준편차 20으로 표준화된 점수로 변환하여 최종 표준점수가 산출된다. 여기서 중요한 점은 1)의 과정인 선택과목 조정 원점수가 산출되는 방식과 이것이 갖는 의미이다. 선택과목 원점수 조정 공식은 다음과 같다.

Ⅱ 공통과목 원점수 평균과 표준편차를 활용한 선택과목 조정 원점수 공식 Ⅱ

[국어, 수학 선택과목 조정점수 산출]

$$\text{선택과목 조정 원점수} = \frac{\text{① 선택과목 원점수} - \text{② 선택과목 평균}}{\text{③ 선택과목 표준편차}} \times \frac{\text{④ 선택과목 집단의 공통과목 표준편차}}{\text{⑤ 선택과목 집단의 공통과목 평균}} + \text{선택과목 집단의 공통과목 평균}$$

식을 통해 ①, ④, ⑤가 높고 ②, ③이 낮을수록 선택과목 조정 원점수는 높게 나올 수 있는 구조임을 알 수 있다. 이 선택과목 조정 원점수를 활용하여 최종 표준점수가 산출되는 과정을 하나의 임의의 선택과목 집단을 설정하여 살펴보면 다음과 같다.

Ⅲ 공통과목+선택과목 점수 산출 방식의 과정 Ⅲ

〈A 선택과목 집단의 성적〉			〈학생의 성적〉		〈응시자 전체 집단의 성적〉	
구분	평균	점수	A를 선택한 학생		공통 과목	
공통과목	평균	54.41	공통과목 원점수	60	평균	40.92
	표준편차	12.93				
선택과목	평균	14.92	선택과목 원점수	15	표준편차	14.91
	표준편차	4.60				

Ⅰ 최종 표준점수 산출 과정 Ⅰ

과정		산출 점수	비고
1)	선택과목 조정 원점수	$\frac{15 - 14.92}{4.60} \times 12.93 + 54.41 \approx 54.63$	선택과목 조정 원점수 산출식
2)	공통과목 점수 표준화	$\frac{60 - 40.92}{14.91} \approx 1.28$	Z점수로 변환 $Z\text{점수} = \frac{\text{점수} - \text{평균}}{\text{표준편차}}$ 영역에 응시한 수험생 전체 집단의 선택 과목 조정 원점수 평균과 표준편차는 공 통과목 평균과 표준편차와 동일함.
	선택과목 점수 표준화	$\frac{54.63 - 40.92}{14.91} \approx 0.92$	
3)	비율적용 합산	$1.28 \times 0.74 + 0.92 \times 0.26 \approx 1.19$	공통과목 74%, 선택과목 26%
4)	최종표준점수	$1.19 \times 20 + 100 \approx 124$	소수점 첫째자리에서 반올림

국어, 수학 영역 점수 산출 방식이 갖는 특징은 다음과 같다.

- 두 수험생의 원점수 총점(공통과목 원점수+선택과목 원점수)이 동일한 경우

- 1) 두 수험생의 선택과목이 다르다면, 각 선택과목에 응시한 수험생 집단의 ① 공통과목 원점수 평균과 표준편차가 다르거나 ② 선택과목 원점수 평균과 표준편차가 다를 경우, 조정 과정을 거치면서 최종 표준점수가 다르게 산출될 수 있다.
- 2) 두 수험생의 선택과목이 같다면, 조정 과정에서 공통과목과 선택과목의 배점 비율을 반영하기 때문에, 배점 비율이 큰 공통과목 원점수를 높게 받은 수험생의 최종 표준점수가 공통과목 원점수를 낮게 받은 수험생에 비해 높아질 수 있다.

마. 수능 영역별 문항 수, 시험 시간 및 출제범위

구분 영역	문항 수	문항 유형	배점		시험 시간	출제 범위(선택 과목)
			문항	전체		
국어	45	5지 선다형	2,3	100점	80분	•공통과목: 독서, 문학 •선택과목(택1): 화법과 작문, 언어와 매체
수학	30	1~15번, 23~28번 5지 선다형, 16~22, 29, 30번 단답형	2,3,4	100점	100분	•공통과목: 수학Ⅰ, 수학Ⅱ •선택과목(택1): 확률과 통계, 미적분, 기하
영어	45	5지 선다형 (듣기17문항)	2,3	100점	70분	영어Ⅰ, 영어Ⅱ를 바탕으로 다양한 소재의 지문과 자료를 활용하여 출제
한국사 (필수)	20	5지 선다형	2,3	50점	30분	한국사에 대한 기본 소양을 평가하기 위해 핵심 내용 위주로 출제

구분	영역	문항 수	문항 유형	배점		시험 시간	출제 범위(선택 과목)
				문항	전체		
탐구 (택 1)	사회·과학 탐구	과목당 20	5지 선다형	2,3	과목당 50점	과목당 30분	생활과 윤리, 윤리와 사상, 한국지리, 세계지리, 동아시아사, 세계사, 경제, 정치와 법, 사회·문화 9개 과목 물리학Ⅰ, 화학Ⅰ, 생명과학Ⅰ, 지구과학Ⅰ, 물리학Ⅱ, 화학Ⅱ, 생명과학Ⅱ, 지구과학Ⅱ 8개 과목 17개 과목 중 최대 택 2
	직업 탐구	과목당 20	5지 선다형	2,3	과목당 50점	과목당 30분	<ul style="list-style-type: none"> 1과목 선택: 농업 기초 기술, 공업 일반, 상업 경제, 수산·해운 산업 기초, 인간 발달 중 택 1 2과목 선택: 성공적인 직업생활(필수) + 위 5개 과목 중 택 1
제2외국어/한문		과목당 30	5지 선다형	1,2	과목당 50점	과목당 40분	독일어Ⅰ, 프랑스어Ⅰ, 스페인어Ⅰ, 중국어Ⅰ, 일본어Ⅰ, 러시아어Ⅰ, 아랍어Ⅰ, 베트남어Ⅰ, 한문Ⅰ 9개 과목 중 택 1

바. 수능 연계 교재 구성

영역		권수	종류
국어		4권	1. <수능특강> (공통) 독서, 문학 (선택) 화법과 작문, 언어와 매체 2. <수능완성> 독서·문학·화법과 작문 / 독서·문학·언어와 매체
수학		4권	1. <수능특강> (공통) 수학Ⅰ, 수학Ⅱ (선택) 확률과 통계, 미적분, 기하 2. <수능완성> 수학Ⅰ·수학Ⅱ·확률과 통계 / 수학Ⅰ·수학Ⅱ·미적분 / 수학Ⅰ·수학Ⅱ·기하
영어		4권	1. <수능특강> 영어 / 영어듣기 / 영어독해연습 2. <수능완성> 영어
한국사		1권	<수능특강> 한국사
탐구 (택1)	사회·과학	2권	※ 과목별 2권 - 사회·과학탐구 17개 과목, 직업탐구 6개 과목 <수능특강>, <수능완성>
	직업	2권	
제2외국어/한문		2권	※ 과목별 2권 - 9개 과목 <수능특강>, <수능완성>

2 2025학년도 대학수학능력시험 결과 분석

가. 총평

- 1) 국어 영역의 경우 난이도가 높았던 2024학년도와 달리 평이하게 출제되었다. 표준점수 최고점은 139점으로 전년도 150점 보다 11점 하락하였다. 표준점수 최고점 인원은 2023학년도 371명, 2024학년도 64명으로 전년도 대비 991명 증가한 1,055명이다. 다만 전년도와 비교했을 때 등급구분 표준점수가 2~3등급 구분 점수는 동일하며, 3~4등급 구분 점수는 1점 높은 117점으로 중위권 수험생의 체감 난도는 예년의 수능과 유사하다고 느꼈을 것으로 보인다. 또한 선택과목에 따라 표준점수 최고점이 다르게 나타나는데 <언어와 매체>를 응시한 경우 139점, <화법과 작문>을 응시한 경우는 136점으로 추정되고 있다.
- 2) 수학 영역의 경우 표준점수 최고점은 2024학년도 대비 8점 낮아진 140점으로 수험생의 체감 난도는 다소 평이했을 것으로 보인다. 표준점수 최고점을 받은 인원은 2024학년도 612명 대비 910명이 증가한 1,522명으로 어렵지 않은 적정 난도의 문항이 출제된 것으로 보인다. 등급구분 표준점수는 최근 3년 간 치러진 대학수학능력시험 중 1~2등급, 2~3등급, 3~4등급 구분 점수가 가장 낮은 것으로 확인되었다. 또한 국어 영역과 마찬가지로 선택과목에 따라 표준점수 최고점이 다르게 나타나, <미적분>을 선택한 경우 140점, <기하>를 선택한 경우 138점, <확률과 통계>를 선택한 경우 135점으로 추정되고 있다.
- 3) 영어 영역의 경우 1등급 인원 비율은 2024학년도 4.71%인 전년도 대비 1.51%p 증가한 6.22%로 나타나 2022학년도와 유사한 수치를 보인다. 다만 2~3등급 인원 비율은 최상위권 변별력을 갖추었다는 2024학년도 보다 각각 1.82%p, 2.59%p 낮게 나타나 중위권 학생들의 변별력을 확보한 것으로 보인다.
- 4) 탐구 영역은 전년도 보다 전반적으로 어렵게 출제된 것으로 보인다. 생활과 윤리의 경우 표준점수 최고점이 77점으로 2024학년도 대비 12점 상승하였고, 윤리와 사상은 10점, 한국지리와 지구과학I은 4점 상승하였다. 다만 사회탐구의 과목 간 1등급 구분 점수 차이는 최대 4점으로 전년도 5점과 유사한 수준으로 나타났으며, 과학탐구의 과목 간 1등급 구분 점수 차이는 최대 5점으로 전년도 6점과 유사한 수준으로 나타나 선택 과목간 유불리 문제 완화를 위해 노력한 것으로 보인다.

나. 수능 응시생의 변화

- 1) 2024학년도에는 2023학년도 보다 2,799명 감소한 444,870명이 응시하였고, 2025학년도에는 전년도 보다 18,616명 증가한 463,486명이 응시하였다.
- 2) 재학생은 전년도 대비 15,087명이 증가한 302,589명이 응시하여 전체 인원 대비 0.7%p 증가한 65.3%의 비율을 차지하고 있다. 졸업생 및 검정고시 합격자 등은 3,529명 증가하여 160,897명이 응시하여 전체 인원 대비 34.7%의 비율을 차지하며 수능 체제 이후 점차 졸업생의 비율이 증가하고 있음을 알 수 있다.

Ⅰ 수능 연도별 응시자 변화 Ⅰ

구분	응시자(명)	재학생		졸업생 및 검정고시 출신자	
		응시인원(명)	비율(%)	응시인원(명)	비율(%)
2025학년도	463,486	302,589	65.3	160,897	34.7
2024학년도	444,870	287,502	64.6	157,368	35.4
2023학년도	447,669	308,284	68.9	139,385	31.1

다. 영역별 과목별 응시자 수 변화

1) 전체 응시인원이 18,616명 증가한 상황에서 사회탐구 영역 응시인원은 2024학년도에 비해 25,249명 증가하였고, 응시 비율도 증가하였다. 이는 정부의 문·이과 통합정책에 따라 사회탐구에 응시하더라도 자연계에 지원할 수 있는 대학이 늘어나면서 나타난 변화이다. 하지만 부산대 일부 학과를 비롯한 서울지역 주요 대학의 자연계열에서는 과학탐구 2과목 또는 과학탐구Ⅱ 과목 응시를 지정하고 있으며, 과학탐구에 응시할 경우 가산점을 부여하는 대학이 있다.

2025학년도에도 2024학년도와 마찬가지로 과학탐구를 응시하면서 수학 영역에서 <미적분>을 선택하는 경우가 다수였고, 2022학년도부터 2024학년도까지 수학 영역의 선택과목에 따른 유희리가 가시화되어 수학 영역에서 <확률과 통계> 응시는 감소하고 <미적분> 응시는 증가하였으나 2025학년도에는 <기하>를 제외하고 <확률과 통계>, <미적분> 모두 2024학년도에 비해 소폭 증가하는 모습을 보여주었다. <확률과 통계> 응시인원은 2024학년도에 비해 10,036명 증가하여 응시 비율은 0.5%p 증가하였고, <미적분> 응시인원은 2024학년도에 비해 9,852명 증가하여 응시 비율은 0.3%p 증가하였다. <기하> 응시인원은 2024학년도에 비해 3,280명 감소하였고, 응시 비율 역시 0.9%p 감소하였다. 또한 수학의 경우, 확률과 통계를 선택한 인원의 84.3%가 사회탐구에, 미적분을 선택한 인원의 68.3%가 과학탐구에 응시하였다.

국어 영역에서는 <화법과 작문> 응시인원이 2024학년도에 비해 25,492명 증가하여 응시 비율이 3.2% 증가하였고, <언어와 매체> 응시인원은 7,330명 감소하였고, 응시 비율은 3.2% 감소하였다. 국어 영역의 선택과목에 따른 탐구 영역의 선택 비율은 화법과 작문을 선택한 인원의 57.4%가 사회탐구, 언어와 매체를 선택한 인원의 54.7%가 과학탐구를 선택하였다.

제2외국어/한문 영역은 2022학년도 절대평가 도입으로 인해 탐구 한 과목으로 대체 가능한 대학이 대폭 감소하면서 응시인원이 큰 폭으로 감소하였으나 정시모집에서 서울대 인문계열 모집 단위에 지원할 때는 제2외국어/한문 영역이 필수 응시 영역으로 지정되었다. 제2외국어/한문 영역의 응시자 수는 2021학년도 54,851명이었던 것이 2022학년도 33,243명으로 대폭 감소하였고, 2023학년도 40,141명, 2024학년도 39,040명, 2025학년도 44,102명이다. 이는 2022학년도 절대평가 전환 후 응시자 수가 대폭 감소하였다가 자연계열 최상위권의 수험생이 서울대 인문계열 모집 단위로의 교차지원을 위해 제2외국어/한문

영역을 응시하는 숫자가 증가한 후 일정 수준의 응시인원이 유지되는 상황으로 해석할 수 있다. 2025학년도 제2외국어/한문 영역의 과목별 응시자 현황은 일본어Ⅰ의 응시 비율이 29.5%로 가장 높았고, 베트남어Ⅰ 응시 비율은 1%로 가장 낮았다. 2022학년도에 제2외국어/한문 영역이 절대평가로 변경되기 이전인 2021학년도에 69.6%가 응시했던 아랍어Ⅰ은 2022학년도 21.2%, 2023학년도 13.5%, 2024학년도 9.8%, 2025학년도 8.8%가 응시해서 2022학년도 대폭 감소 후 지속적으로 감소하는 모습을 보이고 있다.

Ⅰ 수능 영역별 응시자 변화 Ⅰ

구분		국어		수학			영어	탐구		제2외국어 /한문
		화법과작문	언어와매체	확률과통계	미적분	기하		사회	과학	
2025	인원 (비율)	290,372 (63%)	170,880 (37%)	202,266 (45.6%)	227,232 (51.3%)	13,735 (3.1%)	459,352 (99.1%)	225,135 (48.6%)	174,649 (37.7%)	44,102 (9.5%)
		461,252 (99.5%)		443,233 (95.6%)				(사회+과학)47,723 (10.3%)		
증감	비율	⬆ 3.2%p	⬇ 3.2%p	⬆ 0.5%p	⬆ 0.3%p	⬇ 0.9%p	-	⬆2.5%p	⬇11.6%p	⬆0.7%p
								(사회+과학)⬆6.6%p		
2024	인원 (비율)	264,880 (59.8%)	178,210 (40.2%)	192,230 (45.1%)	217,380 (51.0%)	17,015 (4.0%)	442,105 (99.4%)	199,886 (46.1%)	213,628 (49.3%)	39,040 (8.8%)
		443,090 (99.6%)		426,625 (95.9%)				(사회+과학)15,927 (3.7%)		

2) 탐구 영역 전체 과목 중 사회탐구인 <사회·문화>의 응시 비율이 36.7%로 가장 높았고, <지구과학Ⅱ>의 응시 비율이 1%로 가장 낮았다. 사회탐구 응시 비율이 가장 낮았던 과목은 <경제>인데 1.3%가 응시하였다. 과학탐구에서는 <지구과학Ⅰ>의 응시 비율이 31.9%로 가장 높았으며 <생명과학Ⅰ>의 응시 비율이 29%로 뒤를 이었다.

2025학년도에는 이른바 사탐런 현상으로 인해 2024학년도에 비해 모든 사회탐구 과목의 응시자 수가 증가하였으며 특히 <생활과 윤리>, <사회·문화> 응시자 수의 증가가 눈에 띈다. 특히 <사회·문화>는 2025학년도 <경제>와 <정치와 법>의 응시인원을 모두 합한 것보다 많은 42,794명이 2024학년도에 비해 증가하였다. 과학탐구의 경우 눈여겨볼 만한 변화는 2024학년도에 비해 과학탐구Ⅰ의 응시인원은 모두 감소하였으나 과학탐구Ⅱ는 모두 증가하였다는 것이다. 이는 사탐런 현상으로 인해 과학탐구Ⅰ 응시인원의 감소를 불러왔으나 의대 증원으로 인해 자연계열 최상위권 수험생의 응시자의 수는 증가하였고, 이들이 정시모집에서 유리한 점수를 획득하기 위해 상대적으로 표준점수가 높게 형성되는 과학탐구Ⅱ를 다수 선택한 영향으로 분석된다.

Ⅰ 사회·과학탐구 영역 과목별 응시자 수 변화 Ⅰ

선택 과목	2025학년도	2024학년도	증감	선택 과목	2025학년도	2024학년도	증감
생활과 윤리	157,938	137,268	↑ 20,670	물리학 I	58,049	63,162	↓ 5,113
윤리와 사상	39,787	36,102	↑ 3,685	화학 I	44,074	58,520	↓ 14,446
한국지리	34,933	31,886	↑ 3,047	생명과학 I	129,818	147,298	↓ 17,480
세계지리	30,002	25,701	↑ 4,301	지구과학 I	142,672	156,681	↓ 14,009
동아시아사	17,521	17,357	↑ 164	물리학 II	5,148	3,803	↑ 1,345
세계사	15,457	15,170	↑ 287	화학 II	5,360	3,616	↑ 1,744
경제	6,030	4,888	↑ 1,142	생명과학 II	6,909	5,583	↑ 1,326
정치와 법	29,915	24,426	↑ 5,489	지구과학 II	4,508	4,110	↑ 398
사회·문화	164,456	121,662	↑ 42,794	-	-	-	-

라. 난이도와 변별력

정시모집을 대비하는 입장에서는 학생들이 한 문제라도 더 맞추도록 노력해야 한다. 매년 수능의 난이도가 변하기 때문에 학생들이 목표를 세우기 힘들다. 게다가 학생들의 경우 등급에 익숙해져 있기 때문에 등급으로 목표를 삼는 경우가 많지만 정시모집에서는 표준점수 1점 차이가 당락을 좌우할 수 있다. 난이도에 따라 달라지는 등급으로 목표를 세우기보다는 원점수, 표준점수, 백분위를 고려한 목표 설정이 필요하다.

- 1) 국어 영역의 표준점수 최고점은 2024학년도에 비해 11점 낮은 139점이며 국어 표준점수 최고점을 기록한 인원은 2024학년도 64명에 비해 큰 폭으로 증가한 1,055명으로 집계되었다. 2024학년도의 1등급 컷에 해당하는 표준점수는 133점으로 표준점수 최고점과 17점이 벌어졌으나 2025학년도에는 1등급 컷에 해당하는 표준점수가 131점으로 표준점수 최고점과의 차이가 8점으로 적은 차이가 남으로써 최상위권 수험생에게 국어 영역의 변별력이 떨어지는 것으로 나타났다. 선택과목에 따른 표준점수, 백분위, 등급의 차이는 여전히 있는 것으로 나타났다. 표준점수 최고점은 <언어와 매체>를 응시한 경우 139점이고 <화법과 작문>을 응시한 경우 136점으로 3점의 차이가 났다. 2023학년도와 2024학년도에는 두 과목의 표준점수 최고점의 차이는 4점이 났다.

Ⅱ 2023학년도~2025학년도 수능 국어 Ⅱ

2025학년도 수능			2024학년도 수능			2023학년도 수능		
표준점수	백분위	등급	표준점수	백분위	등급	표준점수	백분위	등급
139	100	1	150	100	1	134	100	1
137	100	1	148	100	1	133	100	1
136	99	1	147	100	1	132	100	1
135	99	1	146	100	1	131	100	1
134	98	1	145	100	1	130	99	1
133	98	1	144	100	1	129	99	1
132	97	1	143	100	1	128	98	1
131	96	1	142	100	1	127	97	1
130	95	2	141	99	1	126	96	1
129	94	2	140	99	1	125	95	2
128	93	2	139	99	1	124	93	2
127	92	2	138	99	1	123	91	2
126	91	2	137	98	1	122	89	2
125	89	2	136	98	1	121	87	3
124	88	3	135	97	1	120	85	3
123	86	3	134	97	1	119	83	3
122	85	3	133	96	1	118	81	3
121	83	3	132	96	2	117	78	3
120	82	3	131	95	2	116	76	4

2) 수학 영역의 표준점수 최고점은 2024학년도 148점보다 8점이나 낮은 140점이며 표준점수 최고점을 받은 인원은 2024학년도 612명에서 1,522명으로 910명 증가하였다. 국어 영역 표준점수 최고점과의 차이는 1점으로 나타났으며 이는 2024학년도 2점과 비슷한 상황이다. 1등급 컷에 해당하는 표준점수 131점까지의 누적 비율은 2024학년도 1등급 컷의 누적 비율인 4.2%보다 0.9% 많은 4.29%이며, 표준점수 최고점과의 차이는 2024학년도 17점에 비해 9점이나 낮은 8점에 불과해 최상위권 수험생들의 변별력 확보에 어려움을 초래할 것으로 보인다.

Ⅱ 2023학년도~2025학년도 수능 수학 Ⅱ

2025학년도 수능			2024학년도 수능			2023학년도 수능		
표준점수	백분위	등급	표준점수	백분위	등급	표준점수	백분위	등급
140	100	1	148	100	1	145	100	1
139	100	1	146	100	1	143	100	1
138	100	1	145	100	1	142	100	1
137	99	1	144	100	1	140	99	1
136	99	1	143	100	1	139	99	1
135	99	1	142	99	1	138	98	1
134	98	1	141	99	1	137	98	1
133	98	1	140	99	1	136	98	1
132	98	1	139	99	1	135	97	1
131	97	1	138	99	1	134	97	1
130	96	2	137	98	1	133	96	1
129	96	2	136	97	1	132	94	2
128	95	2	135	97	1	131	94	2
127	93	2	134	96	1	130	93	2
126	93	2	133	96	1	129	92	2
125	92	2	132	95	2	128	91	2
124	90	2	131	95	2	127	90	2
123	89	2	130	94	2	126	88	2
122	87	3	129	93	2	125	87	3

- 3) 영어 영역의 1등급 비율 6.22%는 2024학년도 4.71%에 비해 1.51%p가 증가하여 절대평가 전환 이후 역대 가장 어려웠던 전년도 시험에 비해 다소 쉬웠던 시험이었던 것으로 나타났다. 2, 3등급의 비율은 2024학년도에 비해 각각 1.82%p, 2.59%p 감소했으며 나머지 등급의 경우 5, 6등급은 증가, 7, 8, 9등급은 감소했다.

Ⅱ 2023학년도~2025학년도 수능 영어 Ⅱ

등급	2025학년도 수능		2024학년도 수능		2023학년도 수능	
	누적인원(명)	누적비율(%)	누적인원(명)	누적비율(%)	누적인원(명)	누적비율(%)
1	28,587	6.22	20,843	4.71	34,830	7.83
2	103,687	22.57	80,311	22.88	117,894	26.50
3	201,836	43.94	105,939	46.84	214,654	48.25
4	301,156	65.56	85,829	66.25	298,606	67.12
5	371,053	80.78	54,205	78.51	358,137	80.50
6	412,664	89.84	36,383	86.74	397,305	89.30
7	437,633	95.28	27,950	93.06	422,628	95.00
8	454,845	99.03	23,191	98.31	438,840	98.64
9	459,352	100	7,454	100.00	444,887	100.00

- 4) 탐구 영역에서는 여전히 선택과목별로 표준점수와 백분위의 유불리가 나타났으며 2025학년도의 경우 사회탐구 영역의 표준점수 상승이 눈에 띈다. 특히 전체 탐구 영역 중에서 <생활과 윤리>가 표준점수 최고점이 77점으로 가장 높았으며 <윤리와 사상>도 73점으로 과학탐구 중에서 표준점수 최고점이 가장 높은 <화학II>와 동일하게 나타났다. 사회탐구 영역에서 표준점수 최고점이 가장 낮은 과목은 67점의 <동아시아사>였으며 <생활과 윤리> 최고점과는 10점 차이가 났다. 과학탐구의 경우 표준점수 최고점이 가장 높은 과목은 73점의 <화학II>였으며 과학탐구 중 표준점수 최고점이 가장 낮은 과목인 65점의 <화학I>과는 8점의 차이가 난다. 탐구 영역 전체로는 <화학I>의 65점에서 <생활과 윤리> 77점까지 최대 12점 차이가 나는데, 이는 2024학년도 최대 17점에 비해 줄어든 것이다. 2024학년도의 경우 <생활과 윤리>, <윤리와 사상>, <한국지리>, <세계사>는 원점수 50점 만점을 받아야 1등급을 받을 수 있었으나 2025학년도에는 <화학I>만이 1등급 컷이 50점이어서 탐구 영역에서의 변별력이 전년도에 비해 확보된 것으로 보인다. 전반적으로 과학탐구 I의 표준점수 최

고점은 과학탐구 II의 표준점수 최고점에 비해 낮는데, <지구과학 I>의 경우 표준점수 최고점이 72점이어서 과학탐구 II 영역 못지 않은 점수를 나타냈다. 과학탐구 표준점수를 이용하여 성적을 환산하는 대학의 경우 <지구과학 I>, 과학탐구 II 선택자의 지원으로 인한 영향력이 상당히 있을 것으로 예상된다.

Ⅰ 2024학년도~2025학년도 탐구 영역 선택과목별 최고 표준점수와 등급 컷 비교 Ⅰ

구 분		2025학년도 수능								2024학년도 수능							
		표준점수 최고점	백분위 최고점	등급컷(원점수 기준)					표준점수 최고점	백분위 최고점	등급컷(원점수 기준)					표준점수 최고점	백분위 최고점
				1	2	3	4	5			1	2	3	4	5		
사회 탐구	생활과 윤리	77	100	41	37	32	26	20	65	98	50	47	43	37	29		
	윤리와 사상	73	100	42	39	34	28	20	63	94	50	-	45	38	25		
	한국지리	69	100	48	43	38	29	16	65	96	50	46	43	33	20		
	세계지리	68	100	48	44	40	32	21	67	99	48	45	41	33	23		
	동아시아사	67	99	48	46	40	32	20	66	99	47	46	42	35	22		
	세계사	68	99	47	45	40	30	20	63	95	50	48	44	38	21		
	경제	72	99	46	42	34	26	17	73	100	44	39	34	26	20		
	정치와 법	66	99	48	45	41	35	24	73	100	43	40	34	27	19		
	사회·문화	69	100	45	42	39	33	26	70	100	45	41	36	30	22		
과학 탐구	물리학 I	67	99	48	45	40	33	24	69	99	47	42	38	29	20		
	화학 I	65	97	50	47	42	35	24	69	99	47	41	37	32	23		
	생명과학 I	70	100	45	42	38	34	27	69	99	47	42	39	32	27		
	지구과학 I	72	100	44	40	35	28	20	68	99	47	44	38	33	25		
	물리학 II	70	98	48	45	36	25	16	74	99	46	39	31	22	16		
	화학 II	73	99	45	39	33	25	18	80	100	40	34	27	20	15		
	생명과학 II	72	100	44	40	35	28	20	73	100	45	40	33	25	17		
	지구과학 II	72	99	47	41	35	22	14	72	98	48	43	33	23	17		

3 2026학년도 대학수학능력시험 학습 방법

가. 국어 영역

1) 평가 목표

- 국어 영역은 고등학교 국어과 교육과정을 기초로 하여 대학에서 원만하고 능률적으로 수학(修學)하기 위해 필요한 국어 능력을 측정한다.

2) 출제 기본 방향

- ‘독서’ 과목에서는 독서의 원리와 방법에 대한 지식, 어휘력, 사실적·추론적·비판적·창의적 사고력 등을 측정할 수 있는 문항을 출제한다.
- ‘문학’ 과목에서는 문학에 대한 지식, 어휘력, 사실적·추론적·비판적·창의적 수용과 생산 능력, 작품에 드러나는 작가의 개성을 이해하고 작품을 감상하는 능력, 한국 문학에 대한 이해를 바탕으로 공동체의 문화를 비판적·창의적으로 수용하는 능력 등을 측정할 수 있는 문항을 출제한다.
- ‘화법과 작문’ 과목에서는 화법 및 작문에 대한 기본 개념, 다양한 의사소통 상황에서 요구되는 사실적·추론적·비판적·창의적 사고력 등을 측정할 수 있는 문항, 국어 규범에 기초한 작문 능력 등을 측정할 수 있는 문항을 출제한다.
- ‘언어와 매체’ 과목에서는 국어 규범에 대한 이해·적용 능력, 국어 문법에 대한 지식, 담화 상황에 적절하게 대응할 수 있는 국어 문화 소양, 시대나 갈래에 따른 국어 자료의 차이에 대한 이해, 국어 생활을 성찰하는 태도, 매체의 소통 방식 및 매체 언어에 대한 지식, 다양한 매체 자료를 수용, 생산하는 데 요구되는 사실적·추론적·비판적·창의적 사고력 등을 측정할 수 있는 문항을 출제한다.

3) 출제 범위 및 특이사항

- 국어 영역은 2015 개정 국어과 교육과정(교육부 고시 제2015-74호)의 내용 및 수준에 기반하여 출제하며, 공통과목의 출제 범위는 ‘독서’, ‘문학’, 선택과목의 출제 범위는 ‘화법과 작문’, ‘언어와 매체’이다.
- 국어 영역에서는 평가 목표에 적합한 문항을 출제하기 위해 다양한 소재의 담화 및 글, 자료를 활용한다.

4) 학습 방법

- 국어 영역의 출제 범위에 해당하는 과목별 교육과정의 기본 지식과 개념, 원리를 이해하도록 한다.
- 기초적인 어휘의 의미와 용법을 정확하게 습득하고 문장 및 문단의 핵심 내용을 파악하면서 글 전체의 내용을 이해하도록 한다.
- 여러 분야의 글을 폭넓게 읽으면서 기본 개념이나 대상에 익숙해지도록 하고, 글의 내용을 이해하고 해석하며 비판할 수 있도록 한다.
- 교과서 내외의 다양한 문학 작품들을 폭넓게 읽으면서 교과서에 수록된 문학 작품을 중심으로 깊이 있는 감상을 하도록 한다.

- 다양한 담화 원리를 이해하여 담화의 내용과 형식을 사실적, 추론적, 비판적으로 이해하도록 한다.
- 다양한 목적의 글쓰기에 맞게 내용을 생성·조직·표현하고, 잘못된 내용을 고쳐 쓰도록 한다.
- 국어 활동의 기초가 되는 국어 규범, 국어 단위나 국어사에 관한 지식을 이해하고 탐구하며 적용할 수 있도록 한다.
- 다양한 매체의 소통 방식과 매체 언어에 대한 지식을 이해하고, 사실적, 추론적, 비판적, 창의적 사고력을 바탕으로 다양한 매체 언어를 수용, 생산, 향유할 수 있도록 한다.

나. 수학 영역

1) 평가 목표

- 수학 영역은 고등학교 수학과 교육과정의 내용과 수준에 근거하여 계산 능력, 수학의 기본 개념·원리·법칙의 이해 능력, 추론 능력, 문제 해결 능력을 측정한다.

2) 출제 기본 방향

- 대학 교육을 받는 데 필요한 수학적 능력을 측정하도록 출제한다.
- 단순한 기억이나 암기로 해결할 수 있는 문항의 출제를 지양하고, 교과 특성을 바탕으로 한 이해력과 사고력을 측정할 수 있는 문항을 출제한다.
- 지나치게 복잡한 계산 위주 문항의 출제를 지양한다.

3) 출제 범위 및 특이사항

- 수학 영역의 출제 범위는 2015 개정 교육과정(교육부 고시 제2015-74호)에 따른다.
- 수학 영역의 시험은 공통과목과 선택과목으로 구분되며 공통과목의 출제 범위는 ‘수학 I’, ‘수학 II’이고, 선택과목의 출제 범위는 ‘확률과 통계’, ‘미적분’, ‘기하’이다.
- 수학 영역의 경우 출제 범위 이외에 선택 중심 교육과정의 공통과목인 ‘수학’의 내용이 간접적으로 출제 범위에 포함된다.
- 단답형 문항은 3자리 이하의 자연수로 답하도록 출제한다.

4) 학습 방법

- 수학 문제 해결의 기본 수단인 기본적인 계산 능력과 전형적인 문제 해결 절차인 알고리즘 구사 능력을 기른다.
- 문제 상황에서 수학적으로 해석하고 분석하는 능력을 함양하기 위해 수학의 기본 개념·원리·법칙의 이해 능력을 기른다.
- 수학적 개념·원리·법칙을 이용하여 문제를 해결하기 위하여 ‘일반적인 성질로부터 특수한 성질을 연역하기’, ‘반례 찾기’, ‘관찰 등을 통해 유사성을 유추하기’, ‘상황을 단순화하거나 특수화하여 규칙성 찾아보기’ 등의 수학적 추론 능력을 기른다.
- 여러 가지 수학적 개념·원리·법칙을 종합적으로 적용하는 문제, 다른 교과 상황을 소재로 한 수학 문제, 수학을 적용하는 다양한 실생활 문제 등을 해결하는 능력을 기른다.

다. 영어 영역

1) 평가 목표

- 영어 영역은 고등학교 영어과 교육과정 성취기준의 달성 정도와 일상생활에 필요한 실용 영어 사용 능력 및 대학에서 수학(修學)하는 데 필요한 영어 사용 능력을 측정한다.

2) 출제 기본 방향

- 교육과정에 근거하여 문항의 소재를 선정하되 다양한 내용의 대화·담화, 글과 자료를 활용하여 문항을 출제한다. 각 문항의 대화·담화, 글은 수험생의 배경지식에 부합하거나 배경지식과 언어 능력의 상호작용을 기반으로 이해할 수 있는 것이어야 한다.
- 듣기는 원어민의 대화·담화를 듣고 이해하는 능력을 측정하고, 말하기는 불완전 대화·담화를 듣고 적절한 의사소통 기능을 적용하여 이를 완성하는 능력을 간접적으로 측정한다.
- 읽기는 배경지식 및 글의 단서를 활용하여 의미를 이해하는 상호 작용적 독해 능력을 측정하고, 쓰기는 글의 내용을 요약하거나 문단을 구성할 수 있는 능력을 간접적으로 측정한다.
- 유창성과 함께 정확성을 강조하기 위해 어휘 및 어법 문항도 출제에 포함한다.

3) 출제 범위 및 특이사항

- 영어 영역은 2015 개정 교육과정(교육부 고시 제2015-74호) 중 ‘영어 I’, ‘영어 II’를 바탕으로 다양한 소재의 지문과 자료를 활용하여 출제한다.
- 어휘 수준은 시험 과목 중 교육과정상 최대 어휘를 포함한 과목인 ‘영어 II’의 약 2,500단어를 수준으로 설정하고, 여기에 교과서의 어휘 수를 포함한다. 단, 빈도수가 낮은 어휘를 사용할 경우에는 주석을 달 수 있다.

4) 학습 방법

- 대화·담화를 듣고 전체적인 내용을 이해·추론하고 동시에 세부 내용을 파악하는 능력을 배양한다.
- 대화·담화를 듣고 화자가 할 말을 실제 의사소통 상황에서 추론, 표현하는 능력을 배양한다.
- 다양한 소재의 지문을 읽고 세부 사항을 정확히 파악하는 능력과 전체적인 대의를 파악하는 능력을 배양한다.
- 문장 간의 논리적 흐름을 파악하는 능력, 문단 내용을 문장으로 요약하는 능력을 배양한다.
- 지문에서 생략된 내용을 글의 내용과 흐름을 참조하여 추론하는 능력을 배양한다.

라. 한국사 영역

1) 평가 목표

- 고등학교 졸업자가 한국사에 대해 어느 정도의 소양을 갖추었는지를 검증하기 위해 한국사 기본 지식의 이해 정도와 역사적 사고력을 종합적으로 평가한다.

2) 출제 기본 방향

- 한국사에 대한 기본 소양을 갖추었는지 평가하기 위해 한국사의 핵심 내용을 중심으로 평이하게 출제한다.

- 특정 단위이나 시대에 편중되지 않게 교육과정에 제시된 내용을 고르게 출제한다. 단위 통합적인 문항도 출제할 수 있다.

3) 출제 범위 및 특이사항

- 한국사 영역의 출제 범위는 2015 개정 교육과정(교육부 고시 제 2018-162호)에 따른다.
- 교육과정상 중요한 내용은 이미 출제가 되었더라도 다시 출제할 수 있다.

4) 학습 방법

- 한국사를 이해하는 데 기본이 되는 중요한 역사적 사실을 이해한다.
- 역사적으로 중요한 기본 용어나 개념을 이해한다.
- 역사적 사건의 시간적 순서를 이해하고 이들 사건의 원인과 결과의 연관성을 파악한다.
- 현재 남아 있는 유물이나 유적, 사료 등을 통해 당시의 사회 모습을 인식한다.
- 역사 자료에 담긴 핵심 내용이나 역사 자료가 등장하게 된 시대적 배경을 분석해본다.

마. 사회탐구 영역

1) 평가 목표

- 사회탐구 영역은 윤리적, 지리적, 역사적, 사회적 상황을 소재로 대학 교육을 받는 데 필요한 기본적인 개념이나 원리에 대한 이해력뿐만 아니라 인문·사회 과학적 탐구 능력과 사회 문제 해결을 위한 창의적 사고력을 측정한다.

2) 출제 기본 방향

- 각 과목별 교육과정의 전 범위를 출제하되 교육 내용의 이해 및 기본 개념을 바탕으로 한 기초 지식은 물론이고, 해당 과목 학습을 통해 형성된 탐구 사고력 및 문제 해결 능력도 측정할 수 있도록 출제한다.
- 각 과목별 특성을 살려 개념이나 원리의 이해 및 탐구 능력 등을 고르게 측정할 수 있도록 다양한 유형의 문항을 출제한다.

3) 출제 범위 및 특이사항

- 사회탐구 영역의 출제 범위는 2015 개정 교육과정(교육부 고시 제2015-74호)에 따른다.
- 교육과정의 범위와 수준에 따라 평가 내용이나 소재를 선택하되, 교과서 밖의 소재나 일상생활에서 접할 수 있는 내용 및 시사적인 내용 등도 문항의 소재로 활용한다.
- 해당 과목 내에서의 단위 간 통합 문항도 출제한다.

4) 학습 방법

- 사회탐구 영역을 구성하는 교과목 내용의 핵심 개념과 원리를 이해한다. 이를 위해 해당 교과서의 단위별 목표와 주요 개념들을 요약·정리해 본다.
- 사회탐구 영역의 일반적 절차인 문제 인식 및 정의, 가설 수립, 가설 검증(자료 수집 및 분석), 결론 도출 및 일반화 등의 의미를 파악하고, 이를 실제 사례에 적용해 본다.

- 교과서에 소개된 각종 도표, 지도, 연표, 그림, 그래프 등의 작성 과정을 이해하고, 그 의미를 해석해 본다. 특히, 통계 자료의 경우 경향성을 파악하여 예측해 본다.
- 사회탐구 영역의 교과목과 관련 있는 내용으로서 신문이나 방송 등 언론 매체에서 비중 있게 다루고 있는 사회적 쟁점이나 소재 등에 대한 기사를 읽고, 그 의미를 파악해 본다.
- 하나의 사실이나 개념을 이해하는 것도 중요하지만, 여러 가지 사실이나 개념을 서로 관련 지어 이해하는 것도 중요하므로 관련 개념을 종합적으로 정리해 본다.
- 단위 간 통합 문항의 출제가 권장되므로 여러 단위에서의 관련 내용을 종합하는 연습을 해 본다.

바. 과학탐구 영역

1) 평가 목표

- 과학탐구 영역은 고등학교 교육과정의 내용과 수준에 기반하여 대학 교육을 이수하는 데 요구되는 과학 개념에 대한 이해와 적용 능력 및 과학적 탐구 능력, 과학적 사고력을 다양한 상황에서 측정한다.

2) 출제 기본 방향

- 과학 개념에 대한 충분한 이해를 바탕으로 과학적 탐구를 위한 사고력과 탐구를 통해 얻어진 개념의 적용 및 문제 해결 능력을 측정하도록 출제한다.
- 과학 개념에 대한 이해 및 적용, 탐구 능력 등을 고르게 측정하도록 출제한다.
- 문제의 상황은 순수 과학적 상황뿐만 아니라 실생활 관련 상황을 골고루 활용한다.

3) 출제 범위 및 특이사항

- 2015 개정 교육과정(교육부 고시 제2015-74호)에 제시된 교육 내용의 이해는 물론이고, 과학 탐구 영역 교과 학습을 통해 형성된 탐구 능력 및 과학 문제의 해결 능력도 평가할 수 있도록 한다.

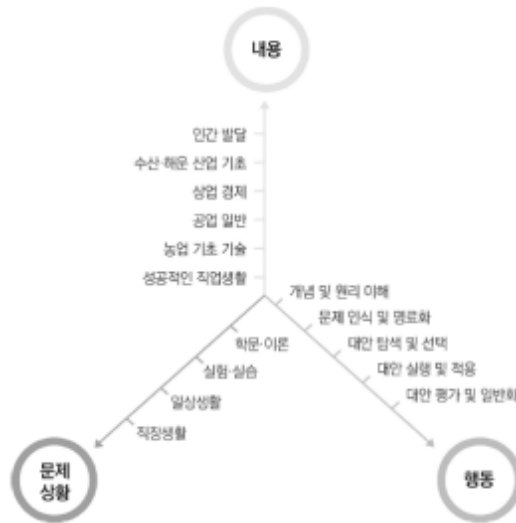
4) 학습 방법

- 수능은 기본 개념에 대한 이해를 바탕으로 사고력과 문제해결력을 측정하는 시험이므로 교육과정 및 교과서에 제시된 주요 개념을 이해한다.
- 일상생활이나 자연에서 일어나는 현상을 과학 개념을 활용하여 설명하거나, 학습한 여러 과학 개념을 통합적으로 이해하여 문제 상황에 적용해 본다.
- 수능은 과학의 탐구 과정인 문제 인식 및 가설 설정, 탐구 설계 및 수행, 자료 분석 및 해석, 결론 도출 및 평가와 같은 탐구 과정에 대한 이해와 탐구 기능을 평가하므로 교과서에 제시된 다양한 탐구 활동의 의미를 이해하고 수행한다.
- 타당한 가설을 설정하여 실험을 설계하고, 실험 도구를 올바르게 활용하여 실험을 수행해 본다.
- 사물이나 사건을 분류하는 기준을 찾고, 제시된 탐구 자료(그림, 그래프, 표)의 규칙을 파악하여 자료의 의미를 해석해 본다.
- 탐구 결과에 근거하여 결론을 도출하며, 일반화된 진술문의 타당성을 평가해 본다.
- 문제 상황에 적합한 과학적 개념 및 이론을 파악하여 과학적으로 타당한 해를 구한다.
- 주어진 자료에서 단서를 찾거나 경향성을 파악하여 합리적이고 논리적으로 추론하는 연습을 한다.

사. 직업탐구 영역

1) 평가 목표

- 직업탐구 영역은 이론과 실기를 병행하는 산업수요 맞춤형 고등학교(마이스터고) 및 특성화 고등학교의 교육과정 내용과 수준에 따라 각종 문제 상황을 소재로 활용하여 출제한다. 이를 통해 교과 내용에서 다루고 있는 개념 및 원리에 대한 이해력과 문제를 해결하는 과정에서 요구되는 사고력을 측정한다. 이러한 평가 목표에 따라 내용과 행동, 문제 상황을 축으로 도식화하면 다음과 같다.



2) 출제 기본 방향

- 2015 개정 전문 교과II 교육과정(교육부 고시 제2015-74호)에 명시된 출제 범위에 속하는 과목의 내용 체계 및 성취기준과 이를 바탕으로 편찬된 교과서에서 다루고 있는 학습 내용의 전 범위와 그 수준에서 평가 내용을 선정하여 출제한다.
- 2015 개정 전문 교과II 교육과정에 명시된 각 출제 범위에 속하는 과목의 내용과 수준에 기초하여 교과 내용을 보다 쉽게 학습하고 발전·심화시킬 수 있는 각종 문제 상황을 활용하여 출제한다.
- 특성화 및 산업수요 맞춤형 고등학교 학생이 동일·유사계열 대학에서 전공 내용을 수학하는 데 필요한 개념 및 원리를 기억하고 이해하는 능력과 문제를 해결해 나가는 과정에서 요구되는 사고력, 즉 문제 해결 능력을 측정할 수 있도록 출제한다.

3) 출제 범위 및 특이사항

- 2015 개정 교육과정(교육부 고시 제2015-74호)에 명시된 각 선택과목의 내용과 수준에 근거하여 출제한다. 단, 각 선택과목의 내용 전반에 대한 이해의 폭을 넓히기 위해 특정 영역이나 내용에 너무 편중되지 않도록 균형 있게 출제한다.
- 교과 중심 문제 해결 능력 측정을 위하여 교육과정의 내용과 수준에 근거하는 평가목표를 달성하는데 적합한 문제 상황의 소재를 선택하고 재구성하여 문항을 출제한다. 여기에는 최근의

학문·이론적 동향이나 실험·실습 상황 및 내용, 일상생활 중에 접할 수 있거나 언론 매체 등에서 다루었던 현실적인 문제 및 시사성 있는 내용, 직장생활 중에 접할 수 있거나 관련 직무 수행에 활용할 수 있는 직업적 상황이나 내용을 다루고 있는 각종 지문 및 자료들이 포함된다.

- 교과서에서 다루고 있는 학습 내용이라도 학문·기술적으로 변화·발달하였거나 전공과 관련된 각종 법률·규칙·기준·용어 등이 변화하여 그 내용이 상이한 경우에는 최근 변화된 내용을 반영하여 출제한다.

4) 학습 방법

- 출제 범위에 속하는 과목의 2015 개정 전문 교과Ⅱ 교육과정(교육부 고시 제2015-74호) 내용과 수준에 근거하여 해당 과목의 내용 및 성취기준 등을 정확히 이해하고, 이를 바탕으로 교과서상의 학습 내용 전반을 고르게 학습한다.
- 출제 범위에 속하는 과목에서 핵심이 되는 개념 및 원리를 교과서뿐만 아니라 교과서 밖의 각종 지문 및 자료들과 연관 지어 정확히 이해한다.
- 출제 범위에 속하는 과목에서 핵심이 되는 개념 및 원리에 대한 정확한 이해를 바탕으로 학문·이론, 실험·실습, 일상생활, 직장생활 등과 관련된 각종 문제 상황을 해결하는 데 필요한 문제 해결 능력을 키운다.
- 출제 범위에 속하는 과목의 2015 개정 전문 교과Ⅱ 교육과정 내용과 수준에 근거하는 각종 일상생활이나 직업적 상황, 구체적인 사례 및 최근의 학문·이론적 동향 등에 내포된 현실적인 문제나 시사적인 내용들을 교과 내용과 연관 지어 이해한다.
- 출제 범위에 속하는 과목의 2개 이상 단원에서 다루고 있는 핵심적이고 중요한 개념 및 원리를 통합적으로 연관 지어 문제 상황을 파악하고 해결하는 능력을 함양한다.
- 출제 범위에 속하는 과목 중 실험·실습이 강조되는 과목은 2015 개정 전문 교과Ⅱ 교육과정 내용과 수준에 근거하는 각종 실험·실습 상황 및 방법과 그 속에 내포된 개념 및 원리, 그리고 기자재 종류와 용도, 사용법 및 유의사항 등을 정확히 이해하고, 이를 실험·실습 활동을 통해 실제로 적용해 본다.
- 최근 전공과 관련된 각종 법률이나 제도, 규칙, 기준, 용어, 기술 등이 어떻게 변화하고 발달하였는지를 정확히 이해한다. 특히 전문 공통과목인 '성공적인 직업생활'의 경우 교과서에서 다루고 있는 근로관계 내용이 최근에 근로기준법, 노동조합 및 노동관계조정법 등의 법률에서 어떻게 변화되었는지를 비교하면서 학습한다.

아. 제2외국어 영역

1) 평가 목표

- 제2외국어 영역은 발음·철자(문자)의 이해 및 식별력, 어휘의 이해 및 활용 능력, 문법의 이해 및 적용 능력, 의사소통 표현의 이해 및 활용 능력, 문화의 이해 및 활용 능력을 평가한다.

2) 출제 기본 방향

- 일상생활에서 해당 외국어로 의사소통할 수 있는 언어 사용 능력과 해당 외국(어권) 문화에 대한 이해 능력을 평가할 수 있도록 출제한다.

3) 출제 범위 및 특이사항

- 제2외국어 영역은 2015 개정 교육과정(교육부 고시 제2015-74호)에 의거하여 출제한다.
- 교육과정의 '의사소통 기본 표현'과 '기본 어휘표'를 중심으로 출제한다.
- 교육과정에 규정된 제외 문법 사항은 다루지 않는다.
- 일상생활 및 문화와 관련한 다양한 소재와 자료를 활용하여 출제한다.

4) 학습 방법

- 교육과정의 범위와 수준에 근거하여 교과서 내용 전반에 대해 학습한다.
- 과목별 '의사소통 기본 표현'과 '기본 어휘표'를 중심으로 충실히 학습한다.
- 낱말은 의사소통의 다양한 상황 속에서 관련 표현과 함께 학습한다.
- 교육과정을 참조하여 해당 외국(어권)의 대표적인 언어문화, 생활문화, 전통문화, 예술, 지리, 역사 등에 대한 내용을 다양하게 학습하도록 한다.

자. 한문 영역

1) 평가 목표

- 한문 영역은 한문에 대한 언어적, 문학적, 사상적 이해 전반을 다루는 '독해' 영역(읽기, 이해), 문화적 이해 전반을 다루는 '한문의 이해' 영역(한자와 어휘, 한문의 독해), 한문 기록에 담긴 선인들의 삶과 지혜 및 문화적 이해 전반을 다루는 '한문의 활용' 영역(한자 어휘와 언어생활, 한문과 인성, 한문과 문화)에 관한 이해와 활용 능력을 평가한다.

2) 출제 기본 방향

- 한문에 대한 기초적인 지식을 익혀 한문 독해에 활용하는 능력, 한자 어휘를 익혀 언어생활에 활용하는 능력, 한문 기록에 담긴 선인들의 삶과 지혜 및 문화를 이해하고 활용하는 능력을 평가할 수 있도록 출제한다.
- 단순한 지식 위주의 문법 사항 출제를 지양하고 문장 독해와 관련지어 출제한다.

3) 출제 범위 및 특이사항

- 한문 영역은 2015 개정 교육과정(교육부 고시 제2015-74호)에 의거하여 출제한다.
- 한자는 중·고등학교 '한문 교육용 기초 한자 1,800자'를 사용하되, 이 기초 한자에 포함되지 않은 한자를 사용할 경우에는 주석을 단다.

4) 학습 방법

- 교육과정의 범위와 수준에 근거하여 교과서 내용 전반에 대해 학습한다.
- 한자는 '한문 교육용 기초 한자 1,800자'의 음과 뜻을 중심으로 학습하고, 단어 또는 한문 문맥 속의 쓰임과 연계하여 이해한다.
- 한자의 짜임 및 단어의 짜임은 기초적이고 대표적인 것을 중심으로 학습한다.
- 성어는 속뜻을 알고 언어생활과 문장 독해에 활용할 수 있도록 학습한다.
- 한문 단문, 한문 산문, 한시는 정확한 내용 파악과 감상 능력을 기르도록 학습하고, 처음 보는 지문에도 대응할 수 있도록 기초적인 독해 능력을 배양한다.



V



2026학년도 대학입학전형 시행계획 분석



1. 부산지역 대학

- 1 경성대학교
- 2 고신대학교
- 3 국립부경대학교
- 4 국립한국해양대학교
- 5 동명대학교
- 6 동서대학교
- 7 동아대학교
- 8 동의대학교
- 9 부산가톨릭대학교
- 10 부산교육대학교
- 11 부산대학교
- 12 부산외국어대학교
- 13 신라대학교
- 14 영산대학교
- 15 인제대학교

2. 서울지역 주요 대학

- 1 경희대학교
- 2 고려대학교
- 3 서강대학교
- 4 서울대학교
- 5 서울시립대학교
- 6 성균관대학교
- 7 연세대학교
- 8 이화여자대학교
- 9 중앙대학교
- 10 한국외국어대학교
- 11 한양대학교

3. 이공계 특성화 대학

4. 의예과, 치의예과, 한의예과, 수의예과,
약학과 전형 분석
5. 교육대학(초등교육(학)과)





1 부산지역 대학

1. 경성대학교



- 주소: 부산광역시 남구 수영로 309
- 대학 홈페이지: <http://kscms.ks.ac.kr>
- 입학 홈페이지: <http://kscms.ks.ac.kr/ipsi>
- 입시상담 연락처: 051) 663-5555

※ 작성기준일 : 2025년 1월 10일

1. 2025-2026 대비 주요 변경 사항

구분		2025학년도			2026학년도		
수시	모집인원	2,758명(94.5%)			2,746명(94.0%)		
	전형별 인원	전형 구분	전형명	모집 인원	수능최저학력기준	전형명	모집 인원
		학생부 교과	일반계고면접	435	×	일반계고면접	441
			일반계고교과	1,066	△ (간호,약학)	일반계고교과	1,035
			지역인재	38	○	지역인재	38
			지역인재(저소득층)	4	○	지역인재(저소득층)	4
			특성화고교과	160	×	특성화고교과	172
			사회배려대상자	44	×	사회배려대상자	54
			특성화고동일계(정원외)	41	×	특성화고동일계(정원외)	41
			농어촌(정원외)	56	△ (약학)	농어촌(정원외)	49
			저소득층(정원외)	55	△ (약학)	저소득층(정원외)	62
		학생부 종합	학교생활우수자	413	×	학교생활우수자	298
			지역인재 II	116	×	지역인재 II	231
		실기 / 실적	실기특별	315	×	실기특별	306
			체육특기자	15	×	체육특기자	15
	전형 방법	일반계고면접 >일괄합산: 교과80+면접20			일반계고면접 >일반학과: 일괄합산(교과90+면접10) >유아교육, 윤리교육, 경찰행정, 미디어커뮤니케이션, 광고홍보, 호텔관광경영, 영상애니메이션, 패션디자인, 물리치료: 단계별(1단계(5배수 선발): 학생부 교과 100%/ 2단계 : 1단계 성적 90% + 면접 10%)		

구분	2025학년도	2026학년도
	일반계고교과, 지역인재, 지역인재(저소득층), 특성화고교과, 사회배려대상자, 특성화고동일계(정원외), 농어촌(정원외), 저소득층(정원외) ▷교과100	좌동
	학교생활우수자, 지역인재 II ▷학생부100	좌동
	실기특별 ▷교과10+실기90	좌동
	체육특기자 ▷교과20+출결10+서류60+면접10	좌동
수능최저학력기준	일반계고교과 ▷약학과: 국,수(미/기),영,과(1) 중 3개 등급 합 5 ▷간호학과: 국,수,영,사/과(1) 중 2개 등급 합 8	좌동
	지역인재 ▷약학과: 국,수(미/기),영,과(1) 중 3개 등급 합 5 ▷간호학과: 국,수,영,사/과(1) 중 2개 등급 합 8	좌동
	지역인재(저소득층) ▷약학과: 국,수(미/기),영,과(1) 중 3개 등급 합 7 ▷간호학과: 국,수,영,사/과(1) 중 2개 등급 합 8	좌동
	농어촌, 저소득층 ▷약학과: 국,수(미/기),영,과(1) 중 3개 등급 합 7	좌동
학교생활기록부 교과성적 반영방법	전 모집단위(약학과 제외) ▷국,수,영,탐(한 포함),기타 각 2과목(총 10과목) - 진로선택과목 최대 2과목(교과별 최대 1과목) - 진로선택과목 등급환산 A:2, B:4, C:6	전 모집단위(일반학과, 약학과 제외) ▷국어, 수학, 영어, 탐구, 기타 각 2과목씩(총 10과목) 진로선택과목은 기타에서 최대 2과목 반영 일반계고면접 ▷국어, 수학, 영어, 탐구 교과 중 석차등급 상위 10과목 - 진로선택과목은 최대 2과목 반영 가능 (국어, 영어, 수학, 탐구 교과에 한함) - 진로선택과목 등급환산 A:2, B:4, C:6
	약학과 ▷국,수,영,탐(한 포함) 전과목 - 이수단위 반영 - 공통과목30+일반선택과목50+진로선택과목20 - 진로선택과목 등급환산 A:1, B:3, C:5	좌동

구분			2025학년도					2026학년도																											
정시	모집군		가, 나, 다군					가, 나, 다군																											
	모집인원		162명(5.5%) [가군(63명), 나군(73명), 다군(26명)]					177명(6.0%) [가군(64명), 나군(72명), 다군(41명)]																											
	전형별 인원	전형 구분	전형명	모집인원	수능최저학력기준		전형명	모집인원	수능최저학력기준																										
		수능	일반	121	×		일반	124	×																										
		실기/실적	실기특별	41	×		실기특별	53	×																										
	전형방법		일반 ▷수능100			좌동																													
			실기특별(현대미술) ▷수능10+실기90			좌동																													
			실기특별(공예디자인) ▷실기100			좌동																													
			실기특별(그 외 모집단위) ▷수능30+실기70			나군 실기특별(시각,산업,연극영화,영상애니) 다군 실기특별(음악, 스포츠) ▷수능30+실기70																													
	수능 필수 응시영역		▷전 모집단위(약학과 제외): 국,수,영,탐 ▷약학과: 국,수(미/기),영,과					좌동																											
	수능 반영비율		▷일반(약학과, 사진학과 제외) 국25+수25+영25+탐25					좌동																											
			▷일반(약학과) 국25+수(미/기)30+영20+과25 -과학Ⅱ 과목당 가산점 2점					좌동																											
			▷실기특별, 일반(사진학과) 국,수,영,탐 중 2개 각 50					좌동																											
	수능활용지표		▷국어, 수학, 탐구: 표준점수 ▷영어: 등급별 환산점수					좌동																											
	영어 반영방법		<table><tr><td>구분</td><td>1</td><td>2</td><td>3</td><td>4</td><td>5</td><td>6</td><td>7</td><td>8</td><td>9</td></tr><tr><td>환산점수</td><td>200</td><td>198</td><td>195</td><td>190</td><td>185</td><td>180</td><td>175</td><td>170</td><td>165</td></tr></table>									구분	1	2	3	4	5	6	7	8	9	환산점수	200	198	195	190	185	180	175	170	165	좌동			
구분			1	2	3	4	5	6	7	8	9																								
환산점수	200	198	195	190	185	180	175	170	165																										
한국사 반영방법		미반영					좌동																												
가산점		약학과: 과학Ⅱ 과목 과목당 가산점 2점					좌동																												

※ 정시 약학과 농어촌·저소득층전형은 수능 100 전형임(수능 최저학력기준 적용 : 수시모집과 동일)

2. 2026학년도 대학입학전형 주요 변경 사항 및 특징

가. 모집인원 및 비율의 변화

- 전년 대비 수시모집 모집인원 감소(12명), 비율 0.5%p 감소
- 전년 대비 정시모집 모집인원 증가(15명), 비율 0.5%p 증가
- 모집인원 증가: 수시모집 일반계고면접 6명, 특성화고교과 12명, 사회배려자 10명, 저소득층(정원외) 7명, 지역인재Ⅱ 115명, 정시모집 일반 3명, 실기특별 12명
- 모집인원 감소: 수시모집 일반계고교과 31명, 농어촌(정원외) 7명, 학교생활우수자 115명, 실기특별 9명

나. 학생부교과전형(약학과 제외) 교과반영방법 변경

전형	2025학년도	2026학년도
전체	국어, 수학, 영어, 탐구, 기타 각 2과목씩 진로선택과목은 최대 2과목(교과별 최대 1과목) 반영 가능	국어, 수학, 영어, 탐구, 기타 각 2과목씩 진로선택과목은 기타에서 최대 2과목 반영 가능
일반계고 면접		국어, 수학, 영어, 탐구 교과 중 석차등급 상위 10과목 진로선택과목은 최대 2과목 반영 가능

※ 진로선택과목은 국어, 수학, 영어, 탐구 교과에 한하여 반영함

다. 수시 일반계고면접 전형방법 변경

2025학년도	2026학년도
▷일괄 합산: 교과80+면접20	▷일괄합산: 일반학과 - 교과 90+면접10 ▷단계별합산: 유아교육, 윤리교육, 경찰행정, 미디어 커뮤니케이션, 광고홍보, 호텔관광경영, 영상애니메이션, 패션디자인, 물리치료 1단계(5배수): 교과100/ 2단계: 1단계90+면접10

라. 수시 고교유형별 지원 가능 전형 변경

전형명	일반고 자율고	과학고 국제고 외국어고	예술고 체육고	영재학교	마이스 터고	특성화고	대안학교	외국고	방송 통신고	검정고시	기타동등 학력
일반계고면접전형	○	○	○	○	×	×	○	×	×	×	×
특성화고교과전형	×	×	×	×	○	○	×	×	○	○	○
학교생활우수자전형	○	○	○	○	×	×	○	○	×	×	×

마. 정시 다군 선발 모집단위 확대

모집단위	2025학년도	2026학년도
경제금융물류학부, 메카트로닉스공학과, 신소재공학과	나군	다군
영어영문학과, 중국학과, 회계학과, 토목공학과, 정보통신공학과, 사진학과	다군	

바. 학교폭력 조치사항 반영

모집시기	전형명	1 ~ 7호	8 ~ 9호
수시	일반계고면접전형	최저 0점 ~ 최고 50점 감점	지원불가
	일반계고교과전형		
	지역인재전형		
	지역인재(저소득층)전형		
	특성화고교과전형		
	사회배려대상자전형		
	학교생활우수자전형	정성평가	지원불가
	지역인재 II 전형		
	실기특별전형		
	체육특기자전형	최저 0점 ~ 최고 50점 감점	지원불가
	특성화고동일계전형		
	농어촌전형		
	저소득층전형		부적격
정시	일반전형	최저 0점 ~ 최고 40점 감점	부적격
	실기특별	최저 0점 ~ 최고 50점 감점	지원불가
	특성화고동일계전형		
	농어촌전형		
	저소득층전형		부적격

2. 고신대학교

	<ul style="list-style-type: none"> ■ 주소: 부산광역시 영도구 와치로 194 ■ 대학 홈페이지: https://www.kosin.ac.kr ■ 입시 홈페이지: http://home.kosin.ac.kr/enter/ ■ 입시상담 연락처: 051) 990-2141
---	--

※ 작성기준일 : 2025년 1월 10일

1. 2025-2026 대비 주요 변경 사항

구분		2025학년도				2026학년도				
수시	모집인원		752명(94.0%)				808명(94.4%)			
	전형별 인원	전형 구분	전형명	모집인원	수능최저학력기준	전형명	모집인원	수능최저학력기준		
		학생부 교과	일반고	302	△ (간호,의예)	일반고	369	△ (간호,의예)		
			지역인재	90	△ (간호,의예)	지역인재	87	△ (간호,의예)		
			특성화고	42	×	특성화고	46	×		
			지역인재기화균형	2	○	지역인재기화균형	2	○		
			성인학습자	70	×	성인학습자	30	×		
			농어촌(정원외)	15	△ (의예)	농어촌(정원외)	16	△ (의예)		
			사회배려자(정원외)	18	×	사회배려자(정원외)	19	×		
			특수교육대상자(정원외)	6	×	특수교육대상자(정원외)	6	×		
			특성화고동일계열 (정원외)	8	×	특성화고동일계열 (정원외)	8	×		
		학생부 종합	자기추천100	93	×	고신희망	113	×		
			자기추천2080	50	×	자기추천	37	△ (의예)		
			기화균형	11	×	기화균형	17	×		
			-	-	-	지역인재종합	3	○		
지역인재기화균형	3		×	지역인재기화균형	3	×				
실기/실적	실기우수자	42	×	실기우수자	52	×				
전형 방법	일반고(의예과) 좌동 일반고(유아교육과, 기독교교육과) ▷교과90+인적성평가10 일반고(신학과) ▷교과90+교리문답10 일반고(그 외 모집단위) ▷교과100									
	지역인재, 지역인재 기화균형(교과)(의예과) ▷1단계(10배수): 교과100 2단계: 1단계90+면접10 지역인재(간호학과) ▷교과100				좌동					

구분		2025학년도	2026학년도
		특성화고 ▷교과100	특성화고 ▷교과100 특성화고(신학과) ▷교과90+교리문답10 특성화고(기독교교육과) ▷교과90+인적성평가10
		농어촌(의예과) ▷1단계(10배수): 교과100 2단계: 1단계90+면접10 농어촌(그 외 모집단위) ▷교과100	농어촌(의예과) 작동 농어촌(신학과) ▷교과90+교리문답10 농어촌(유아교육과) ▷교과90+인적성평가10 농어촌(그 외 모집단위) ▷교과100
		사회배려자 ▷일괄합산: 교과100	사회배려자 ▷일괄합산: 교과100 사회배려자(신학과) ▷교과90+교리문답10 사회배려자(유아교육과, 기독교교육과) ▷교과90+인적성평가10
		특성화고동일계열 ▷교과100	작동
		특수교육대상자 ▷교과90+면접10	작동
		자기추천100 ▷서류100	고신희망(전형명 변경) ▷서류100
		자기추천2080 ▷서류80+면접20	자기추천(전형명 변경) ▷서류80+면접20
		-	지역인재종합 ▷서류80+면접20
		기회균형 ▷서류100	작동
		지역인재기회균형 ▷서류100	작동
		실기우수자 ▷실기100	작동
	수능최저 학력기준	일반고, 지역인재, 지역인재 기회균형 ▷의예과: 국,수,영,과(1) 중 수 포함 3개 등급 합 4(단, 수(확) 선택시 3개 등급 합 3)	작동
		농어촌 ▷의예과: 국, 수, 영, 과(1) 중 수 포함 3개 등급 합 5 (단, 수(확) 선택시 3개 등급 합 4)	자기추천, 지역인재종합, 농어촌 ▷의예과: 국, 수, 영, 과(1) 중 수 포함 3개 등급 합 5 (단, 수(확) 선택시 3개 등급 합 4)
		일반고, 지역인재 ▷간호학과: 국,수,영,사/과(1) 중 2개 등급 합 7	작동
	학교생활기록부 교과성적 반영방법	학생부교과전형 전 모집단위(간호, 의예 제외) ▷국,수,영,사,과 공통 및 일반선택 5과목 + 진로선택 3과목(총 8과목) 간호 ▷국,수,영,사,과 공통 및 일반선택 10과목 + 진로선택 2과목(총 12과목)	작동

구분			2025학년도					2026학년도																					
			의예 ▷국,수,영,사/과 공통 및 일반선택 전과목 + 진로선택 1과목(사/과 중 이수단위 많은 교과 반영)					좌동																					
			* 석차등급, 성취도평가 환산등급 및 이수단위 반영 * 진로선택과목 등급환산 A:1, B:3, C:5 * 한국사 제외 * 진로선택과목이 기준보다 모자라는 개수만큼 공통 및 일반선택과목 반영																										
정 시	모집군		나, 다군					나, 다군																					
	모집인원		48명(6.0%) [나군(7명), 다군(41)명]					49명(5.6%) [나군(8명), 다군(41명)]																					
	전형 별 인원	전형 구분	전형명	모집인원	수능최저학력기준		전형명	모집인원	수능최저학력기준																				
		수능	일반	32	×		일반	33	×																				
			지역인재	8	×		지역인재	8	×																				
	실기/실적	일반	8	×		일반	8	×																					
	전형방법		일반(신학과, 디지털영상마케팅학과, 외국어로서의 한국어교육학과, 언어치료학과, 재활상담학과, 보건환경학부, 융합디자인학과) ▷교과40+수능60 일반(그 외 모집단위) ▷수능100					나군 일반 ▷교과40+수능60 나군 일반(신학과) ▷교과36+수능54+교리문답10 다군 일반(기독교교육과, 유아교육과) ▷수능90+인적성평가10 다군 일반(그 외 전 모집단위) ▷수능100																					
			지역인재 ▷수능100					지역인재 ▷수능100																					
			일반(실기)(태권도선교학과, 음악과) ▷실기100					일반(실기)(태권도선교학과, 음악과) ▷실기100																					
	수능 필수 응시영역		▷전 모집단위(간호학과, 의예과 제외): 국,수,영,탐(1) ▷의예과: 국,수(미/기),영,과 ▷간호학과: 국,수,영,사/과(1)					▷전 모집단위(간호학과, 의예과 제외): 국,수,영,탐(1) ▷의예과: 국,수(미/기),영,과 ▷간호학과: 국,수,영,사/과(1)																					
	수능 반영비율		일반 ▷전 모집단위(간호학과, 의예과 제외) 국25+수25+영25+탐(1)25 ▷간호학과 국25+수25+영25+사/과(1)25 ▷의예과 국20+수(미/기)30+영30+과20					일반 ▷전 모집단위(간호학과, 의예과 제외) 국25+수25+영25+탐(1)25 ▷간호학과 국25+수25+영25+사/과(1)25 ▷의예과 국20+수(미/기)30+영30+과(2)20 과탐 동일과목 I, II 선택불가																					
			지역인재 ▷의예과 국20+수(미/기)30+영30+과20					지역인재 ▷의예과 국20+수(미/기)30+영30+과20 과탐 동일과목 I, II 선택불가																					
			일반(실기) ▷전 모집단위 국25+수25+영25+탐(1)25					일반(실기) ▷전 모집단위 국25+수25+영25+탐(1)25																					
	수능활용지표		▷국어, 수학, 탐구: 표준점수 ▷영어: 등급별 환산점수					좌동																					
	영어 반영방법		<table><tr><td>구분</td><td>1</td><td>2</td><td>3</td><td>4</td><td>5</td><td>6</td><td>7</td><td>8</td><td>9</td></tr><tr><td>환산점수</td><td>135</td><td>133</td><td>129</td><td>123</td><td>115</td><td>109</td><td>105</td><td>103</td><td>100</td></tr></table>					구분	1	2	3	4	5	6	7	8	9	환산점수	135	133	129	123	115	109	105	103	100	좌동	
구분	1	2	3	4	5	6	7	8	9																				
환산점수	135	133	129	123	115	109	105	103	100																				
한국사 반영방법		미반영					좌동																						
가산점		간호: 수학(미/기) 선택시 취득점수 10% 가산					좌동																						

2. 2026학년도 대학입학전형 주요 변경 사항 및 특징

가. 모집인원 및 비율의 변화

- 전년 대비 수시모집 모집인원 56명 증가, 비율 0.4%p 증가
- 전년 대비 정시모집 모집인원 1명 증가, 비율 0.4% 감소
- 모집인원 증가: 수시모집 일반고 67명, 특성화고 4명, 지역인재 19명, 농어촌(정원외) 1명, 사회배려자(정원외) 1명, 고신희망 20명, 기회균형 6명, 지역인재종합 3명, 실기우수자 10명, 정시모집 수능(일반) 1명
- 모집인원 감소: 지역인재 3명, 성인학습자 40명, 자기추천 13명

나. 전형 신설 및 폐지

- 수시 지역인재종합(의예과(3명)) 신설

다. 전형 명칭 변경

2025학년도	2026학년도
자기추천100	고신희망
자기추천2080	자기추천

라. 전형요소 반영비율 변경

모집단위		2025학년도	2026학년도
학생부교과	신학과 (일반고, 특성화고, 농어촌, 사회배려자)	▷교과100	▷교과90+교리문답10
	기독교교육과 (일반고, 특성화고, 사회배려자)	▷교과100	▷교과90+인적성평가10
	유아교육과 (일반고, 농어촌, 사회배려자)	▷교과100	▷교과90+인적성평가10
수능	신학과	▷교과40+수능60	▷교과36+수능54+교리문답10
	기독교교육과, 유아교육과	▷수능100	▷수능90+인적성평가10

마. 정시 의예과 수능영역별 반영방법 변경

2025학년도	2026학년도
▷국20+수(미/기)30+영30+과20	▷국20+수(미/기)30+영30+과20 → 과탐 2과목 반영, 동일과목 I, II 선택불가

바. 학교폭력

전형유형	내용
학생부종합	서류평가 인성 및 공동체역량 평가영역에서 각 호에 따라 최저 1단계 ~ 최고 3단계 평가단계 하락
학생부교과	최종성적 만점에서 각 호에 따라 최저 1% ~ 최고 5% 감점
수능위주	
실기위주	

※ 외국고교출신자 등 학교폭력 조치사항을 반영하기 어려운 경우는 제외

3. 국립부경대학교

	<ul style="list-style-type: none"> ■ 주소: 부산광역시 남구 용소로 45 ■ 대학 홈페이지: www.pknu.ac.kr ■ 입학 홈페이지: http://iphak.pknu.ac.kr/pknu/index.htm ■ 입시상담 연락처: 051) 629-5600
---	---

※ 작성 기준일 : 2025년 1월 10일

1. 2025-2026 대비 주요 변경 사항

구분		2025학년도				2026학년도			
수시	모집인원		2,914명(80.2%)				2,914명(80.2%)		
	전형별 인원	전형구분	전형명	모집인원	최저학력기준	전형명	모집인원	최저학력기준	
		학생부 교과	교과성적우수인재	1,364	○	교과성적우수인재	1,366	○	
			일반	216	○	일반	216	○	
			지역혁신인재	449	○	지역혁신인재	448	○	
			평생학습자	22		평생학습자	21	×	
			농어촌인재(정원외)	93	×	농어촌인재(정원외)	93	×	
			미래인재(정원외)	55	×	미래인재(정원외)	55	×	
			특성화고교인재 (정원외)	33	×	특성화고교인재 (정원외)	33	×	
			특성화고등을졸업한 재직자(정원외)	140	×	특성화고등을졸업한 재직자(정원외)	140	×	
		학생부 종합	학교생활우수인재	392	×	학교생활우수인재	392	×	
			사회적배려대상자Ⅰ	103	×	사회적배려대상자Ⅰ	103	×	
			사회적배려대상자Ⅱ	19	×	사회적배려대상자Ⅱ	19	×	
			사회적배려대상자Ⅲ	1	×	사회적배려대상자Ⅲ	1	×	
			특수교육대상자	8	×	특수교육대상자	8	×	
	실기/실적	실기우수인재 (예·체능계)	19	×	실기우수인재 (예·체능계)	19	×		
전형 방법	교과성적우수인재, 지역혁신인재, 농어촌인재, 미래인재, 특성화고교인재 ▷교과 90+출결10				좌동				
	일반 ▷교과 90+출결10				좌동				
	실기우수인재(시각디자인전공, 공업디자인전공, 해양스포츠전공) ▷1단계: 교과 90+출결10 ▷2단계: 1단계 40+실기60				실기우수인재(체능 20배수(해양스포츠전공) 예능 10배수(시각디자인전공, 공업디자인전공) ▷1단계: 교과 90+출결10 ▷2단계: 1단계 40+실기60				
	학교생활우수인재, 사회적배려대상자Ⅰ, 사회적배려대상자Ⅱ, 사회적배려대상자Ⅲ ▷서류100				좌동				
	특수교육대상자 ▷서류 100				좌동				

구분	2025학년도	2026학년도																		
수능최저학력기준	교과성적우수인재, 지역혁신인재 ▷인문·사회계: 국,수,영,사/과(1) 중 국 포함 2개 등급 합 8 ▷자연계: 국,수,영,사/과(1) 중 수 포함 2개 등급 합 9(수(확) 선택시 1등급 하향 적용) ▷예·체능계: 국,수,영,사/과(1) 중 2개 등급 합 8	교과성적우수인재, 지역혁신인재 ▷인문·사회계: 국,수,영,사/과(1) 중 국 포함 2개 등급 합 8 ▷자연계: 국,수,영,사/과(1) 중 수 포함 2개 등급 합 9(수(확) 선택시 1등급 하향 적용) ▷예능계: 국,수,영,사/과(1) 중 2개 영역 등급 합 8 ▷공통계: 국 포함 2 합 8 이내 또는 수 포함 2 합 9 이내, 수(확) 선택시 1등급 하향 적용)																		
	일반 ▷인문·사회계/예능계: 국,수,영,사/과(1) 중 국 포함 2개 등급 합 8 ▷자연계: 국,수,영,사/과(1) 중 수 포함 2개 등급 합 9 (단, 수(확) 선택시 1등급 하향 적용) ▷예능계: 2개 영역 합 8	일반 ▷인문·사회계: 국,수,영,사/과(1) 중 국 포함 2개 등급 합 8 ▷자연계: 국,수,영,사/과(1) 중 수 포함 2개 등급 합 9 (단, 수(확) 선택시 1등급 하향 적용) ▷예능계: 2개 영역 합 8 ▷공통계: 국 포함 2 합 8 이내 또는 수 포함 2 합 9 이내, 수(확) 선택시 1등급 하향 적용)																		
학교생활기록부 교과성적 반영방법	인문·사회계 ▷공통과목: 전 과목 ▷일반선택, 진로선택: 국,수,영,사(역사/도덕 포함) 전 과목 - 일어일문학부, 국제지역학부, 중국학과: 제2외 포함	좌동																		
	자연계 ▷공통과목: 전 과목 ▷일반선택, 진로선택: 국,수,영,과 전 과목	좌동																		
	예·체능계 ▷공통과목: 전 과목 ▷일반선택, 진로선택: 국,수,영,사(역사/도덕 포함),과 전 과목	좌동																		
	-	공통계 ▷공통과목: 전 과목 ▷일반선택, 진로선택: 국,수,영,사(역사/도덕 포함),과 전 과목																		
	진로선택과목 점수 산출 - 성취도 점수: A(2점), B(1.5점), C(1점) - 과목별 가중치: (인문·사회계/예체능계) 1, (자연계/공통계) 기하/과학Ⅱ 1.5, 그 외 1	좌동																		
	<table><tr><th colspan="3">진로선택과목 점수 구간</th><th rowspan="2">진로선택 등급(감산)</th></tr><tr><th>인문·사회계 예체능계</th><th>자연계</th><th>공통계</th></tr><tr><td>5점 이상</td><td>8점 이상</td><td>7점 이상</td><td>0.2</td></tr><tr><td>4점 이상 5점 미만</td><td>7점 이상 8점 미만</td><td>6점 이상 7점 미만</td><td>0.1</td></tr><tr><td>4점 미만</td><td>7점 미만</td><td>6점 미만</td><td>0</td></tr></table>		진로선택과목 점수 구간			진로선택 등급(감산)	인문·사회계 예체능계	자연계	공통계	5점 이상	8점 이상	7점 이상	0.2	4점 이상 5점 미만	7점 이상 8점 미만	6점 이상 7점 미만	0.1	4점 미만	7점 미만	6점 미만
진로선택과목 점수 구간			진로선택 등급(감산)																	
인문·사회계 예체능계	자연계			공통계																
5점 이상	8점 이상		7점 이상	0.2																
4점 이상 5점 미만	7점 이상 8점 미만	6점 이상 7점 미만	0.1																	
4점 미만	7점 미만	6점 미만	0																	

구분		2025학년도			2026학년도																				
정 시	모집군		가,나,다군			가,나,다군																			
	모집인원		719명(19.8%) [가군(363명), 나군(271명), 다군(85명)]			720명(19.8%) [가군(343명), 나군(272명), 다군(105명)]																			
	전형별 인원	전형 구분	전형명	모집 인원	수능최저학력기준	전형명	모집 인원	수능최저학력기준																	
		수능	일반	655	×	일반	656	×																	
			일반(체능계)	24	×	일반(체능계)	24	×																	
		실기/ 실적	실기	40	×	실기	40	×																	
	전형 방법		일반학생(수능) ▷인문 · 사회계/자연계/패션디자인학과: 수능100			일반학생(수능) ▷인문 · 사회계/자연계/예능계(패션디자인학과)/ 공통계: 수능100																			
			일반학생(수능) ▷체능계(해양스포츠전공): 수능70+실기30			좌동																			
			일반학생(실기/실적) ▷예능계(시각·공업디자인전공): 수능40+실기60			좌동																			
	수능 필수 응시영역		▷전 모집단위: 국,수,영,사/과			좌동 (조형학부(시각디자인전공, 공업디자인전공) 스마트헬스케어학부(해양스포츠전공): 국,영,탐																			
	수능 반영비율		인문 · 사회계, 예능계(패션디자인학과): 국30+수25+영20+사/과25			좌동																			
			자연계: 국25+수30+영20+사/과25			좌동																			
			예·체능(패션디자인학과 제외): 국35+영35+사/ 과30			좌동																			
			-			공통계: 국30+수30+영20+사/과20																			
	수능 활용지표		▷국어, 수학, 탐구: 표준점수 ▷영어: 등급별 환산점수 ▷한국사: 등급별 가산점			좌동																			
	영어 반영방법		<table><tr><td>구분</td><td>1</td><td>2</td><td>3</td><td>4</td><td>5</td><td>6</td><td>7</td><td>8~9</td></tr><tr><td>환산점수</td><td>200</td><td>194</td><td>186</td><td>176</td><td>164</td><td>152</td><td>140</td><td>128</td></tr></table>			구분	1	2	3	4	5	6	7	8~9	환산점수	200	194	186	176	164	152	140	128	좌동	
구분	1	2	3	4	5	6	7	8~9																	
환산점수	200	194	186	176	164	152	140	128																	
한국사 반영방법		<table><tr><td>구분</td><td>1</td><td>2</td><td>3</td><td>4</td><td>5</td><td>6</td><td>7</td><td>8~9</td></tr><tr><td>가산점</td><td colspan="4">10</td><td>9.8</td><td>9.6</td><td>9.4</td><td>0</td></tr></table>			구분	1	2	3	4	5	6	7	8~9	가산점	10				9.8	9.6	9.4	0	좌동		
구분	1	2	3	4	5	6	7	8~9																	
가산점	10				9.8	9.6	9.4	0																	
가산점		자연계 ▷물Ⅰ, 화Ⅰ, 생Ⅰ, 지Ⅰ: 취득표준점수 3% ▷물Ⅱ, 화Ⅱ, 생Ⅱ, 지Ⅱ: 취득표준점수 5%			좌동																				
		공과대학, 정보융합대학 ▷수(미/기): 취득표준점수 10%			좌동																				
		글로벌자유융전공학부, 자연과학대학, 수산과학대학, 환경·해양대학 ▷수(미/기): 취득표준점수 7%			자연과학대학, 수산과학대학, 환경·해양대학 ▷수(미/기): 취득표준점수 7%																				

2. 2026학년도 대학입학전형 주요 변경 사항 및 특징

가. 모집인원 및 비율의 변화

- 전년 대비 수시모집 모집인원 및 비율 변동 없음
- 전년 대비 정시모집 모집인원 증가(1명), 비율 변동 없음

나. 수시모집 전형 변경사항

- 교과성적우수인재 모집인원 확대: (기존) 1,364명 → (변경) 1,366명
- 지역혁신인재 모집인원 축소: (기존) 449명 → (변경) 448명

다. 모집단위 변경(정시모집)

구분	2025년	2026년
모집 단위	정시 실기/실적 위주 가군(예능계)	정시 실기/실적 위주 다군(예능계)

라. 학교폭력 조치사항 반영

○ 수시 학생부위주(교과), 실기/실적위주, 정시모집

: 학교생활기록부에 기재된 학교폭력 조치사항에 따라 아래와 같이 처리함.

- 총점(1,000점)에서 각 호수에 따라 최고 100점 ~ 최저 10점까지 감점 적용함.
- 단계별 전형의 경우, 최종단계 총점에서 감점 적용함.

○ 수시 학생부위주(종합): 학교생활우수인재, 사회적배려대상자 I / II / III, 특수교육대상자


- 학교생활기록부에 기재된 학교폭력 조치사항에 따라 전체 평가 결과와 함께 정성평가로 반영함

※ 해당전형 전 모집단위(전체 계열)에 해당함

※ 학교생활기록부에서 학교폭력 조치사항을 확인할 수 없는 경우(국외고 출신자 등) 제외될 수 있음

※ 검정고시 출신자의 경우, 학교폭력 조치사항을 확인하기 위하여 학교생활기록부 제출을 요구할 수 있음

4. 국립한국해양대학교

	<ul style="list-style-type: none"> ■ 주소: 부산광역시 영도구 태종로 727 ■ 대학 홈페이지: https://www.kmou.ac.kr ■ 입학 홈페이지: https://www.kmou.ac.kr/ipsi/main.do ■ 입시상담 연락처: 051) 410-4776~9, 5361, 5364
---	--

※ 작성기준일 : 2025년 1월 10일

1. 2025-2026 대비 주요 변경 사항

구분		2025학년도			2026학년도				
수시	모집인원		1,198명(82.2%)			1,200명(82.2%)			
	전형별 인원	전형구분	전형명	모집 인원	수능최저학력기준	전형명	모집 인원	수능최저학력기준	
		학생부 교과	일반	86	○	일반	86	○	
			교과성적우수자	769	△ (해양스포츠과학 제외)	교과성적우수자	773	△ (해양스포츠과학 제외)	
			지역인재	116	○	지역인재	115	○	
			농·어촌학생(정원외)	40	×	농·어촌학생(정원외)	40	×	
			특성화고교졸업자 (정원외)	11	×	특성화고교졸업자 (정원외)	11	×	
			기회균형선발(정원외)	24	×	기회균형선발(정원외)	24	×	
		학생부 종합	아치해양인재Ⅰ	100	○	아치해양인재Ⅰ	99	○	
			아치해양인재Ⅱ	38	○	아치해양인재Ⅱ	38	○	
			특수교육대상자 (정원외)	4	○	특수교육대상자 (정원외)	4	○	
			특성화고 등을 졸업한 재직자 (정원외)	7	×	특성화고 등을 졸업한 재직자 (정원외)	7	×	
		실기/실적	체육특기자	3	×	체육특기자	3	×	
		전형 방법	일반 ▷교과100				좌동		
			교과성적우수자, 농어촌학생, 특성화고교졸업자, 기회균형선발 ▷전 모집단위(해양스포츠과학과 제외): 교과100 해양스포츠과학과: 교과 60+ 실기40				좌동		
			지역인재(교과) ▷1단계(5배수): 교과100 2단계: 1단계80 + 면접 20				좌동		
	아치해양인재Ⅰ ▷교과60 + 서류40				좌동				
아치해양인재Ⅱ ▷서류100				좌동					
체육특기자 ▷입상실적60 + 교과10 + 출석10 + 면접 20				좌동					
특수교육대상자 ▷서류100				좌동					

구분		2025학년도			2026학년도			
수능최저학력기준		일반, 교과성적우수자, 지역인재 ▷해사대학: 수,영,사/과(절사) 중 2개 등급 합 9 ▷해양과학기술융합대학(해양스포츠과학과 제외): 수,영,사/과(절사) 중 1개 5등급 ▷해양인문사회과학대학: 국,영,사/과(절사) 중 2개 등급 합 9			좌동			
		아치해양인재Ⅰ, 아치해양인재Ⅱ ▷해사대학: 수,영,사/과(절사) 중 2개 등급 합 9 ▷해양과학기술융합대학(해양스포츠과학과 제외): 수,영,사/과(절사) 중 1개 5등급 ▷해양인문사회과학대학: 국,영,사/과(절사) 중 2개 등급 합 9			좌동			
		특수교육대상자 ▷해양과학기술융합대학(해양스포츠과학과 제외): 수,영,사/과(절사) 중 1개 5등급 ▷해양인문사회과학대학: 국,영,사/과(절사) 중 2개 등급 합 9			좌동			
학교생활기록부 교과성적 반영 방법		자연계 ▷국,수,영,과 전 과목 인문·사회계 ▷국,수,영,사(한 포함) 전 과목 예·체능계 ▷국,수,영,사(한 포함) 전 과목 -진로선택과목 3과목 반영 -진로선택과목 환산등급 A:1, B:4, C:7			좌동			
정시	모집군		가, 다군			가, 다군		
	모집인원		259명(17.8%) [가군(134명), 다군(125명)]			259명(17.8%) [가군(134명), 다군(125명)]		
	전형별 인원	전형구분	전형명	모집 인원	최저학력기준	전형명	모집 인원	최저학력기준
		수능	일반	259	×	일반	259	×
			농어촌학생(정원외)	수시 미충원 인원	×	농어촌학생(정원외)	수시 미충원 인원	×
			특성화고교졸업자 (정원외)		×	특성화고교졸업자 (정원외)		×
			기회균형선발(정원외)		×	기회균형선발(정원외)		×
	전형방법		일반, 특별 ▷전 모집단위(해양스포츠과학과 제외): 수능 100 ▷해양스포츠과학과: 수능 60+실기 40			좌동		
	수능 필수 응시영역		▷국,수,영,사/과			좌동		
	수능 반영비율		▷인문·사회계: 국32.5+수22.5+영25+사/과20 ▷자연계: 국어22.5+수학32.5+영어25+사/과20 ▷예·체능계(해양스포츠과학과): 국37.5+영25+사/과37.5			좌동		
수능활용지표		▷국어, 수학, 탐구: 표준점수 ▷영어: 등급별 환산점수 ▷한국사: 등급별 가산			좌동			

구분		2025학년도										2026학년도	
정시	영어 반영방법	구분	1	2	3	4	5	6	7	8	9	좌동	
		환산점수	200	196	190	180	160	140	120	100	80		
	한국사 반영방법	구분	1	2	3	4	5	6	7	8	9	좌동	
		가산점	3	2.5	2	1.5	1	0.5		0			
	가산점	▷해사대학 전 모집단위(해양경찰학부 제외): 수(미) 응시자 표준점수 10% 가산 ▷해양과학기술융합대학 전 모집단위(단, 해양스포츠과학과 제외): 수(미) 표준점수 20%, 과(2) 표준점수 10% 가산										좌동	

2. 2026학년도 대학입학전형 주요변경사항 및 특징

가. 모집인원 및 비율의 변화

- 전년 대비 수시모집 모집인원 증가(2명), 비율 변동 없음
- 전년 대비 정시모집 모집인원 및 비율 변동 없음
- 모집인원 증가: 수시모집 교과성적우수자 4명
- 모집인원 감소: 수시모집 지역인재전형 1명, 아치해양인재전형 I 1명

나. 학교폭력 조치사항 반영 방법

구분	2025학년도					2026학년도				
해당전형	체육특기자전형					모든 전형				
반영방법	학교폭력 조치사항을 점수화하여 감점 부여					학교폭력 조치사항을 점수화하여 감점 부여				
	조치 사항	1호	2~3호	비고		조치 사항	1~3호	4~7호	8호	9호
	감점 점수	50	100			감점 점수	만점대비 3%	만점대비 5%	만점대비 7%	만점대비 10%

5. 동명대학교

	<ul style="list-style-type: none"> ■ 주소: 부산광역시 남구 신선로 428 ■ 대학 홈페이지: https://www.tu.ac.kr/tuhome/index.do ■ 입시 홈페이지: https://www.tu.ac.kr/iphak/index.do ■ 입시상담 연락처: 051) 629-1111
---	---

※ 작성기준일 : 2025년 1월 10일

1. 2025-2026 대비 주요 변경 사항

구분		2025학년도			2026학년도		
수시	모집인원	1,498명(97.9%)			1,518(98.7%)		
	전형 구분	전형명	모집인원	수능최저학력기준	전형명	모집인원	수능최저학력기준
	전형별 인원	면접	241	△ (간호)	면접	257	△ (간호)
		일반고교과	481	△ (간호)	일반고교과	467	△ (간호)
		특성화고교과	222	△ (간호)	특성화고교과	229	△ (간호)
		평생학습자	147	×	평생학습자 I	117	×
					평생학습자 II	30	×
		스포츠우수자	46	×	스포츠우수자	45	×
		특성화동일계(정원외)	20	△ (간호)	특성화동일계(정원외)	21	△ (간호)
		농어촌학생(정원외)	43	△ (간호)	농어촌학생(정원외)	36	△ (간호)
		기회균형(정원외)	15	×	기회균형(정원외)	21	△ (간호)
		특성화고 등을 졸업한 재직자(정원외)	12	×	-	-	-
		만학도(정원외)	16	-	만학도(정원외)	36	×
	학생부 종합	창의인재	137	×	창의인재	152	×
		소프트웨어인재	15	×	소프트웨어인재	15	×
	실기/실적	실기	92	×	실기	92	×
		특기자	11	×	-	-	-
	전형 방법	면접 ▷교과80+면접20			좌동		
		일반고교과, 특성화고교과, 평생학습자, 특성화 동일계, 농어촌학생, 기회균형, 특성화고 등을 졸업한 재직자 ▷교과100			일반고교과, 특성화고교과, 평생학습자 I, 평생 학습자 II, 특성화동일계, 농어촌학생, 기회균형, 만학도 ▷교과100		
		스포츠우수자 ▷학생부50+면접40+체력검정10			좌동		

구분		2025학년도				2026학년도																						
		창의인재, 소프트웨어인재 ▷서류100				좌동																						
		실기(스포츠재활학과) ▷교과40+실기60 실기(시각디자인학과, 웹툰·애니메이션학과) ▷실기100				좌동																						
	수능최저학력기준	학생부교과전형 ▷간호학과: 국,수,영,탐(1) 중 2개 등급 합 9				좌동																						
	학교생활기록부 교과성적 반영방법	학생부교과전형 ▷전 모집단위: 국,수,영,사(한 포함),과 8과목 (국,영,수 3과목 필수, 진로선택과목 최대 2과목) - 진로선택과목 등급환산 A:1, B:3, C:5				좌동																						
정 시	모집군		가, 나, 다군				가, 나, 다군																					
	모집인원		32명(2.1%) [가군(9명), 나군(9명), 다군(14명)]				20명(1.3%) [가군(4명), 나군(5명), 다군(11명)]																					
	전형별 인원	전형 구분	전형명	모집인원	수능최저학력기준	전형명	모집인원	수능최저학력기준																				
		수능	일반	26	×	일반	18	×																				
		실기/실적	실기	6	×	실기	2	×																				
	전형 방법	일반 ▷수능100				좌동																						
		실기 ▷실기100 ※수능 미응시자 지원 가능				좌동																						
	수능 필수 응시영역		국,수,영,탐(1)				좌동																					
	수능 반영비율		국28.6+수28.6+영28.6+탐(1)14.3				좌동																					
	수능활용지표		▷국어, 수학, 탐구: 표준점수 ▷영어: 등급별 환산점수				좌동																					
	영어 반영방법		<table><tr><td>구분</td><td>1</td><td>2</td><td>3</td><td>4</td><td>5</td><td>6</td><td>7</td><td>8</td><td>9</td></tr><tr><td>환산점수</td><td>135</td><td>130</td><td>123</td><td>114</td><td>103</td><td>94</td><td>87</td><td>82</td><td>79</td></tr></table>				구분	1	2	3	4	5	6	7	8	9	환산점수	135	130	123	114	103	94	87	82	79	좌동	
구분	1	2	3	4	5	6	7	8	9																			
환산점수	135	130	123	114	103	94	87	82	79																			
한국사 반영방법		미반영				좌동																						
가산점		해당 없음				좌동																						

2. 2026학년도 대학입학전형 주요 변경 사항 및 특징

가. 모집인원 및 비율의 변화

- 전년 대비 수시모집 모집인원 증가(20명), 비율 0.8%p 증가
- 전년 대비 정시모집 모집인원 감소(12명), 비율 0.8%p 감소
- 모집인원 증가: 수시모집 면접 16명, 특성화고교과 7명, 특성화동일계(정원외) 1명, 기회균형(정원외) 6명, 만학도(정원외) 20명, 창의인재 15명
- 모집인원 감소: 수시모집 일반고교과 14명, 스포츠우수자 1명, 농어촌학생(정원외) 7명, 정시모집 일반 8명, 실기 4명

나. 전형 신설 및 폐지

- 학생부교과전형 중 특성화고 등을 졸업한 재직자(정원외) 전형 폐지
- 학생부교과전형 중 평생학습자를 평생학습자 I, 평생학습자 II 전형으로 분리
- 실기/실적전형 중 특기자 전형 폐지

다. 정시모집 군 변경

모집단위	2025학년도	2026학년도
언어치료청각재활학과	가군	나군

라. 학교폭력 조치사항 반영 방법

조치사항	감점
1~3호	-
4~5호	1%
6~7호	3%
8~9호	5%

6. 동서대학교

	<ul style="list-style-type: none"> ■ 주소: (47011) 부산광역시 사상구 주례로 47 ■ 대학 홈페이지: https://www.dongseo.ac.kr ■ 입학 홈페이지: https://ipsi.dongseo.ac.kr ■ 입시상담 연락처: 051) 320-2115~6
---	---

※ 작성기준일 : 2025년 1월 10일

1. 2025-2026 대비 주요 변경 사항

구분			2025학년도			2026학년도		
수 시	모집인원		2,248명(96.9%)			2,252명(97.1%)		
	전형별 인원	전형 구분	전형명	모집인원	수능최저학력기준	전형명	모집인원	수능최저학력기준
		학생부 교과	일반계교과	587	×	일반계교과	561	×
			학생부면접	288	×	학생부면접	285	×
			특성화교과	205	×	특성화교과	196	×
			사회배려대상자	52	×	사회기여배려자	66	×
			고교생활우수자	264	×	고교생활우수자	272	×
			농어촌출신자(정원외)	46	×	농어촌출신자(정원외)	44	×
			특성화 동일계 출신자(정원외)	31	×	특성화 동일계 출신자(정원외)	31	×
			고른기회(정원외)	38	×	고른기회(정원외)	40	×
			특성화고졸재직자 (정원외)	18	×	특성화고졸재직자 (정원외)	18	×
			성인학습자(정원외)	94	×	성인학습자(정원외)	92	×
		학생부 종합	학생부종합	145	×	학생부종합	150	×
	평생학습자		110	×	평생학습자	110	×	
	실기/실적	실기	370	×	실기	382	×	
					포트폴리오	5		
	전형 방법	일반계교과, 특성화교과, 사회배려대상자, 농어촌 출신자, 특성화 동일계 출신자, 고른기회, 특성화고졸재직자, 재외국민 ▷교과100				일반계교과, 특성화교과, 사회기여배려자, 농어촌 출신자, 특성화 동일계 출신자, 고른기회, 특성화고졸재직자, 성인학습자, 재외국민 ▷교과100		
		학생부면접 ▷교과70+면접30				작동		

구분		2025학년도				2026학년도		
		고교생활우수자 ▷교과90+출결10				좌동		
		학생부종합 ▷서류100				좌동		
		평생학습자 ▷교과100				좌동		
		실기 ▷교과20+실기80				좌동		
		-				포트폴리오 ▷교과20+실기80		
수능최저학력기준		미적용				좌동		
학교생활기록부 교과성적 반영방법		학생부교과전형 ▷전 모집단위 국,수,영,사(한,역,도 포함),과 3과목 + 전과목 7과목(총 10과목, 진로선택과목 최대 2과목) - 인문·사회, 자연, 공학계열: 예체능 교과 제외 - 예체능계열: 예체능 교과 포함 - 진로선택과목 등급환산 A:1, B:3, C:5				학생부교과전형 ▷전 모집전형(고교생활우수자 제외): 국,수,영,사,과 3과목 + 전과목 7과목(총 10과목, 진로선택과목 최대 2과목) ▷고교생활우수자 전형: 국,수,영,사(한,역,도 포함),과 3과목 + 전과목 7과목(총 10과목, 진로선택과목 최대 4과목) - 인문·사회, 자연, 공학계열: 예체능 교과 제외 - 예체능계열: 예체능 교과 포함(단, 석차등급 표시되지 않은 과목 제외) - 진로선택과목 등급환산 A:1, B:3, C:5		
정 시	모집군		가, 나, 다군				가, 나, 다군	
	모집인원		73명(3.1%) [가군(56명), 나군(9명), 다군(8명)]				67명(2.9%) [가군(54명), 나군(5명), 다군(8명)]	
	전형 별 인원	전형 구분	전형명	모집인원	수능최저학력기준	전형명	모집인원	수능최저학력기준
		수능	일반	43	×	일반	37	×
		실기/실적	실기	30	×	실기	30	×
	전형 방법		일반 ▷수능100				좌동	
			실기 ▷수능20+실기80 * 수능 미응시자 지원 가능				좌동	
	수능필수 응시영역		국,수,영,탐				좌동	

구분		2025학년도	2026학년도																				
정시	수능 반영비율	일반: 국25+수25+영25+탐(1)25	좌동																				
		실기: 국,수,영,탐(1) 중 3개 각 33.3	좌동																				
	수능활용지표	▷국어, 수학, 탐구: 표준점수 ▷영어: 등급별 환산점수	좌동																				
	영어 반영방법	<table><tr><td>구분</td><td>1</td><td>2</td><td>3</td><td>4</td><td>5</td><td>6</td><td>7</td><td>8</td><td>9</td></tr><tr><td>환산점수</td><td>200</td><td>198</td><td>196</td><td>194</td><td>191</td><td>187</td><td>182</td><td>177</td><td>172</td></tr></table>	구분	1	2	3	4	5	6	7	8	9	환산점수	200	198	196	194	191	187	182	177	172	좌동
	구분	1	2	3	4	5	6	7	8	9													
	환산점수	200	198	196	194	191	187	182	177	172													
한국사 반영방법	미반영	좌동																					
가산점	해당 없음	좌동																					

2. 2026학년도 대학입학전형 시행계획 주요 변경 사항

가. 모집인원 및 비율의 변화

- 전년 대비 수시모집 모집인원 증가(4명), 비율 0.2%p 증가
- 전년 대비 정시모집 모집인원 감소(6명), 비율 0.2%p 감소
- 모집인원 증가: 수시모집 사회기여배려자 14명, 고교생활우수자 8명, 고른기회(정원외) 2명, 학생부종합 5명
- 모집인원 감소: 수시모집 일반계교과 26명, 학생부면접 3명, 특성화교과 9명, 농어촌출신자(정원외) 2명, 성인학습자(정원외) 2명, 정시모집 일반 6명

나. 전형 신설 및 폐지

- 실기실적전형 포트폴리오 신설
- 사회배려대상자에서 사회기여배려자로 전형명칭 변경

다. 고교생활우수자 전형 지원자격확대

구분	2025학년도	2026학년도
지원자격 확대	일반고, 특목고, 대안학교, 검정고시 출신자, 외국고 지원가능	일반고, 특목고, 대안학교, 특성화고, 마이스터고, 학력인정고, 검정고시 출신자, 외국고 지원가능

라. 사회기여배려자 전형 지원자격확대

구분	2025학년도	2026학년도
전형명칭	사회배려대상자 전형	사회기여배려자 전형
지원자격 확대	국가보훈대상자	국가보훈대상자
	소년소녀가장	자립지원 대상 아동
	차상위계층	차상위계층
	한부모가족	한부모가족
	국민기초생활수급자	국민기초생활수급자
	만학도(입학일 기준 만 30세 이상인 자)	만학도(입학일 기준 만 30세 이상인 자)
	군인, 경찰관, 소방관, 교도관 자녀	군인, 군무원 , 경찰관, 소방관, 교도관, 환경미화원, 집배원 으로 군무 중인 자 또는 그 자녀
	다문화(국제결혼) 가정의 자녀	다문화(국제결혼) 가정의 구성원인 자
	다자녀(3인 이상) 가정	다자녀(3인 이상) 가정
		농어촌 및 서해5도 출신 학생
		봉사활동 우수자

마. 실기고사 종목 변경 사항

모집단위	2025학년도	2026학년도	변경사항
연기과	자유(종합)연기, 지정연기	자유(종합)연기	종목 간소화
패션디자인학과	사과의전환, 기초디자인, 드로잉	사과의전환, 기초디자인	
게임학과	기초디자인, 상황표현	기초디자인, 상황표현, 게임일러스트	종목 추가
영상애니메이션학과	기초디자인, 상황표현	기초디자인, 상황표현, 칸만화	


바. 정시모집 군 변경

모집단위	2025학년도	2026학년도
연기과	가군	다군
디지털금융학과(신설)	-	다군
창의공학부(신설)	-	가군
전자기계공학부	다군	-
건축사회환경공학부	다군	-
외국어학부	다군	가군
캠퍼스아시아학과	나군	가군
작업치료학과	나군	가군
식품화장품학부	다군	-
식품영양학과	-	가군
화장품학과	-	가군

사. 학교폭력 조치사항 반영 방법

조치사항	감점
1~3호	0점
4~5호	3점
6~7호	5점
8~9호	20점

7. 동아대학교

	<ul style="list-style-type: none"> ■ 주소: [송학캠퍼스] 부산광역시 사하구 낙동대로 550번길 37 [구덕캠퍼스] 부산광역시 서구 대신공원로 32 [부민캠퍼스] 부산광역시 서구 구덕로 225 ■ 대학 홈페이지: https://www.donga.ac.kr ■ 입학 홈페이지: https://ipsi.deu.ac.kr ■ 입시상담 연락처: 051) 200-5555, 6305~7, 6318~9, 7777
---	---

※ 작성기준일 : 2025년 1월 10일

1. 2025-2026 대비 주요 변경 사항

구분		2025학년도			2026학년도		
수시	모집인원	3,985명(89.0%)			3,939명(89.0%)		
	전형 구분	전형명	모집 인원	수능최저학력기준	전형명	모집 인원	수능최저학력기준
		교과성적우수자	1,114	○	교과성적우수자	1,091	○
	학생부 교과	지역인재교과	738	○	지역인재교과	711	○
		지역인재기회 균형대상자	3	○	지역인재기회 균형대상자	3	○
	학생부 종합	잠재능력우수자	603	△(의예과)	잠재능력우수자	605	△(의예과)
		학교생활우수자	778	×	학교생활우수자	779	×
		기회균형대상자	145	×	기회균형대상자	145	×
		지역인재종합	20	○	지역인재종합	20	○
		지역인재기회균형 대상자	3	○	지역인재기회균형 대상자	3	○
		농어촌학생(정원외)	162	△(의예과)	농어촌학생(정원외)	162	△(의예과)
		특성화고교출신자 (동일계)(정원외)	60	×	특성화고교출신자 (동일계)(정원외)	60	×
		평생학습자(정원외)	30	×	평생학습자(정원외)	35	×
		특성화고등을 졸업한재직자 (정원외)	60	×	특성화고등을 졸업한재직자 (정원외)	55	×
	실기/ 실적	예체능우수자	207	×	예체능우수자	208	×
		체육특기자	62	×	체육특기자	62	×
전형 방법	교과성적우수자, 지역인재기회균형대상자(교과) ▷교과100				좌동		
	지역인재교과 ▷교과100				지역인재교과 ▷교과100(의예과 제외) ▷의예과: 교과80+서류20		
	잠재능력우수자 ▷1단계(4배수): 서류100 2단계: 1단계60+면접40 -				좌동 잠재능력우수자(의예과) ▷1단계(10배수): 서류100 2단계: 1단계60+면접40		

구분	2025학년도	2026학년도
	학교생활우수자전형, 특성화고교출신자 (동일계), 평생학습자, 특성화고등을 졸업한 재직자, 기회균형대상자, 지역인재기회균형대상자(종합), 농·어촌학생 ▷서류100	좌동
	지역인재종합(의예과) ▷1단계(10배수): 서류100 2단계: 1단계80+면접20	지역인재종합(의예과) ▷1단계(6배수): 서류100 2단계: 1단계60+면접40
	예체능우수자(산업디자인학과, 미술학과) ▷교과30+실기70	좌동
	예체능우수자(음악학과) ▷교과20+실기80	좌동
	예체능우수자(체육학과) ▷교과40+실기60	좌동
	예체능우수자(태권도학과) ▷교과25+출석5+경기실적단(품)증30+실기40	좌동
	체육특기자 ▷교과20+출석10+경기실적70	좌동
수능최저 학력기준	잠재능력우수자 ▷국,수,영,사/과(1) 등급 합 6	좌동
	교과성적우수자 ▷인문(석당인재학부 제외), 자연(간호학과 제외): 국,수,영,사/과(1) 중 1개 4등급 ▷간호학과, 석당인재학부: 국,수,영, 사/과(1) 중 2개 등급 합 7	좌동
	지역인재교과 ▷인문, 자연(의예과 제외): 국,수,영,사/과(1) 중 2개 등급 합 10 ▷의예과: 국,수,영,사/과(1) 등급 합 6	좌동
	지역인재기회균형대상자(교과) ▷간호학과: 국,수,영,사/과(1) 중 2개 등급 합 8	좌동
	지역인재종합 ▷의예과: 국,수,영,사/과(1) 등급 합 6	좌동
	지역인재기회균형대상자(종합) ▷의예과: 국,수,영,사/과(1) 중 3개 등급 합 6	좌동
	농·어촌학생 ▷의예과: 국,수,영,사/과(1) 중 3개 등급 합 6	좌동

구분		2025학년도				2026학년도																						
학교생활 기록부 교과성적 반영방법		교과성적우수자, 지역인재기회균형대상자 ▷전 모집단위: 국,수,영,사(한 포함)/과 각 3과목(총 12과목) - 진로선택과목 교과별 1개(최대 4과목) - 진로선택과목 환산등급 A:2, B:4, C:6				좌동																						
		지역인재교과(의예과 제외), 실기/실적 ▷전 모집단위: 국,수,영,사(한포함)/과 12과목 - 진로선택과목 최대 2과목 - 진로선택과목 환산등급 A:2, B:4, C:6				좌동																						
		지역인재교과(의예과) ▷의예: 국,수,영,과 전과목 - 진로선택과목 국,영,수,과 전과목 - 진로선택과목 환산등급 A:1, B:3, C:5				좌동																						
정 시	모집군		가, 나, 다군				가, 나, 다군																					
	모집인원		491명 (11.0%) [가군(246명), 나군(199명), 다군(46명)]				489명 (11.0%) [가군(243명), 나군(203명), 다군(43명)]																					
	전형별 인원	전형 구분	전형명	모집인원	수능최저학력기준	전형명	모집인원	수능최저학력기준																				
		수능	일반	418	×	일반	412	×																				
			지역인재	20	×	지역인재	20	×																				
	실기/실적	일반	53	×	일반	57	×																					
	전형 방법	일반, 지역인재 ▷수능100				좌동																						
		일반(실기/실적) ▷산업디자인학과, 미술학과: 수능30+실기70 ▷음악학과: 교과20+실기80 ▷체육학과: 수능40+실기60				좌동																						
	수능 필수 응시영역		-				-																					
	수능 반영비율			▷인문, 자연, 간호학과: 국25+수25+영25+사/과25				좌동																				
				▷의예과: 국25+수(미/기)25+영25+과25				▷의예과: 국25+수25+영25+사/과25																				
				▷예체능: 국,수,사/과 중 2개 각 33.3+영33.3				좌동																				
	수능활용지표		▷국어, 수학, 탐구: 표준점수 ▷영어: 등급별 환산점수 ▷한국사: 등급별 가산				좌동																					
영어 반영방법		<table><tr><td>구분</td><td>1</td><td>2</td><td>3</td><td>4</td><td>5</td><td>6</td><td>7</td><td>8</td><td>9</td></tr><tr><td>환산점수</td><td>200</td><td>198</td><td>195</td><td>192</td><td>187</td><td>182</td><td>172</td><td>162</td><td>152</td></tr></table>				구분	1	2	3	4	5	6	7	8	9	환산점수	200	198	195	192	187	182	172	162	152	좌동		
구분	1	2	3	4	5	6	7	8	9																			
환산점수	200	198	195	192	187	182	172	162	152																			
한국사 반영방법		<table><tr><td>구분</td><td>1</td><td>2</td><td>3</td><td>4</td><td>5</td><td>6</td><td>7</td><td>8</td><td>9</td></tr><tr><td>환산점수</td><td>1</td><td>1</td><td>1</td><td>1</td><td>1</td><td>0.9</td><td>0.8</td><td>0.7</td><td>0.6</td></tr></table>				구분	1	2	3	4	5	6	7	8	9	환산점수	1	1	1	1	1	0.9	0.8	0.7	0.6	좌동		
구분	1	2	3	4	5	6	7	8	9																			
환산점수	1	1	1	1	1	0.9	0.8	0.7	0.6																			
가산점		▷자연,간호학과(의예과 제외): 수(미/기) 표준점수 3% 가산 ▷의예과: 과탐 선택 시 표준점수 5% 가산				▷자연,간호학과: 수(미/기) 표준점수 3% 가산 ▷의예과: 과탐 선택 시 표준점수 5% 가산																						

2. 2026학년도 대학입학전형 주요 변경 사항 및 특징

가. 모집인원 및 비율의 변화

- 전년 대비 수시모집 모집인원 감소(46명), 비율 변동 없음
- 전년 대비 정시모집 모집인원 감소(2명), 비율 변동 없음
- 모집인원 증가: 수시모집 지역인재교과 27명, 잠재능력우수자 2명, 학교생활우수자 1명, 평생 학습자(정원외) 5명, 예체능우수자 1명, 실기/실적(일반) 4명
- 모집인원 감소: 수시모집 교과성적우수자 23명, 특성화고등을 졸업한 재직자 5명, 정시모집 일반 6명

나. 미술학과 실기 종목 변경

전형	2025학년도		2026학년도	
수시 실기/실적 (예체능우수자)	현대미술	정물수묵담채화, 정물수채화, 인물수채화, 인물소묘, 인물두상, 기초디자인, 사과의 전환	현대미술	정물수묵담채화, 정물수채화, 인물수채화, 인물소묘, 인물두상, 기초디자인
	영상예술	상황표현, 칸만화	영상예술	작동
	목조형가구	기초디자인, 사과의 전환	목조형가구	기초디자인
	도자예술	기초디자인	도자예술	작동
정시 실기/실적 (가군 일반학생)				

다. 수시 태권도학과 실기 종목 변경

전형명	2025학년도		2026학년도		
수시 실기/실적 (예체능 우수자)	실기종목	배점	실기종목		배점
	겨루기	200	기본발차기	필수	100
	품새	200	겨루기	택1	300
			품새		
			시범		

라. 음악학과 실기 내용 변경

전형	2025학년도			2026학년도		
수시 실기/실적 (예체능 우수자) 정시 실기/실적 (나군 일반학생) [※실기 종목은 전형별 안내사항 참조]	실기 종목	실기내용	배점	실기 종목	실기내용	배점
	피아노	에튜드 1곡 연주	400	피아노	작동	
		자유곡 1곡 연주	400	관현악	작동	
	관현악	자유곡 1곡 연주(타악기는 스네어드럼, 팀파니, 마림바 각 1곡씩 총 3곡 연주)	800	성악	자유곡 1곡	800
	성악	독일어(가곡 또는 오페라 아리아 1곡)	300			
		이탈리아어(가곡 또는 오페라 아리아 1곡)	500	기악	작동	
	기악	자유곡 1곡(심사위원이 추가로 다른 곡을 요구할 수 있음)	800	보컬	작동	
	보컬	자유곡 1곡(심사위원이 추가로 다른 곡을 요구할 수 있음)	800	작곡	작곡: 주어진 동기에 의한 선율창작과 코드 붙이기	500
	작곡	연주: 자유곡 1곡(악기 자유, 본인의 반주로 노래 가능)	300			
		작곡: 주어진 동기에 의한 선율창작과 코드 붙이기, 작곡한 곡을 피아노 혹은 기타로 연주	500			

마. 학교 폭력 조치사항 반영 방법

구분	2025학년도	2026학년도
해당전형	체육특기자	모든 전형
반영방법	<ul style="list-style-type: none"> - 학교폭력조치사항에 따라 등급별로 차등하여 총 점에서 감점함 - 총점에서 최대 200점까지의 감점 가능 	<ul style="list-style-type: none"> - 전체 전형에 학교폭력 조치사항 반영 (감점 등) - 세부적인 적용방법은 전형별로 이뤄짐

1) 학생부 교과, 수능, 실기/실적

조치사항	감점
1~3호	총점 대비 2%
4~7호	총점 대비 5%
8호	총점 대비 10%
9호	총점 대비 20%

2) 학생부 종합

조치사항	감점
1~3호	공동체역량 3등급 하락
4~5호	공동체역량 4등급 하락
6~9호	전 영역 최하등급 부여

8. 동의대학교



- 주소: 부산광역시 부산진구 엄광로 176
- 대학 홈페이지: <https://www.deu.ac.kr/>
- 입학 홈페이지: <https://ipsi.deu.ac.kr/main.do>
- 입시상담 연락처: 051) 890-1012~4, 2654~6, 2695~9, 2707

※ 작성 기준일 : 2025년 1월 10일

1. 2025-2026 대비 주요 변경 사항

구분			2025학년도			2026학년도		
수시	모집인원		3,884명(98.5%)			3,893(98.8%)		
	전형별 인원	전형구분	전형명	모집 인원	수능최저학력 기준	전형명	모집 인원	수능최저학력 기준
		학생부 교과	일반고교과	1,956	△ (일부 학과)	일반고교과	1,942	△ (일부 학과)
			지역인재교과	15	○	지역인재교과	17	○
			지역인재(저소득층)	4	○	지역인재(저소득층)	4	○
			특성화고	215	×	특성화고	212	×
			기화균형	135	×	기화균형	139	×
			농어촌학생(정원외)	141	×	농어촌학생(정원외)	141	×
			특성화고동일계(정원외)	53	×	특성화고동일계(정원외)	53	×
			-	-	-	조기취업형계약학과 (정원외)	100	×
		학생부 종합	학교생활우수자 (면접)	396	×	학교생활우수자 (면접)	423	×
			지역인재종합	447	×	지역인재종합	442	×
			평생학습자	20	×	평생학습자	60	×
			성인학습자	40	×			
			성인학습자(정원외)	100	×	성인학습자(정원외)	120	×
			재직자(정원외)	20	×	-	-	-
			조기취업형계약학과 (정원외)	100	×	-	-	-
		실기/실적	실기우수자	183	×	실기우수자	180	×
			경기실적우수자	39	×	경기실적우수자	40	×
			체육특기자	20	×	체육특기자	20	×
전형 방법	일반고교과, 지역인재교과, 지역인재교과(저소득층), 특성화고, 기화균형, 농어촌학생, 특성화고동일계 ▷교과100				좌동			
	학교생활우수자(면접) ▷1단계(6배수/4배수(모집인원 10명 초과)): 서류100 ▷2단계: 1단계70+면접30				좌동			
	지역인재종합 ▷서류100				좌동			

구분			2025학년도				2026학년도		
			평생학습자, 성인학습자, 성인학습자(정원외), 재직자 ▷서류70+면접30			평생학습자, 성인학습자 ▷서류100			
			조기취업형계약학과 ▷서류60+면접40			조기취업형계약학과 ▷1단계(5배수): 교과100 ▷2단계: 면접100			
			실기우수자 ▷교과30+실기70			좌동			
			경기실적우수자 ▷교과18+출결12+서류(경기실적)70			좌동			
			체육특기자 ▷교과18+출결12+서류(경기실적)50 +면접20			좌동			
	수능최저학력기준		일반고교과 ▷한의예과: 국,수,영,사/과 중 3개 등급 합 5 ▷간호학과:국,수,영,사/과(1) 중 2개 등급 합 7 ▷유아교육과,경찰행정학과,임상병리학과,치위생학과,방사선학과,물리치료학과: 국,수,영,사/과(1) 중 2개 등급 합 8			좌동			
			지역인재교과 ▷한의예과: 국,수,영,사/과 중 3개 등급 합 5			좌동			
			지역인재교과(저소득층) ▷한의예과: 국,수,영,사/과 중 3개 등급 합 5 ▷간호학과: 국,수,영,사/과(1) 중 2개 등급 합 7			좌동			
	학교생활기록부 교과성적 반영방법		전 모집단위(한의예과 제외) 국,수,영,사,과,한 교과 중 상위 12과목 - 진로선택과목 최대 2과목 - 진로선택 환산등급 A:1, B:3, C:5			좌동			
			한의예과 국,수,영,사,과,한,한문 교과 전 과목 - 진로선택과목 전 과목 - 진로선택 환산등급 A:1, B:3, C:5			좌동			
정시	모집군		가, 나, 다군				가, 나, 다군		
	모집인원		61명(1.5%) [가군(4명), 나군(57명), 다군(수시 미충원 인원)]				48명(1.2%) [가군(3명), 나군(45명), 다군(수시 미충원 인원)]		
	전형별 인원	전형구분	전형명	모집인원	수능최저학력기준	전형명	모집인원	수능최저학력기준	
		수능	일반	61	X	일반	48	X	
		실기/ 실적	일반 경기실적우수자	수시미충원 인원	X	일반 경기실적우수자	수시미충원 인원	X	
		학생부 교과	농어촌학생 (정원외)	수시미충원 인원	X	농어촌학생 (정원외)	수시미충원 인원	X	
			특성화고동일계 (정원외)		X	특성화고동일계 (정원외)		X	
			-		-	조기취업형계약 학과(정원외)		X	

구분			2025학년도				2026학년도																					
정 시	학생부 종합		평생학습자	수시미충원 인원	X	평생학습자	수시미충원 인원	X																				
			성인학습자 (정원내)		X	-		-																				
			성인학습자 (정원외)		X	성인학습자 (정원외)		X																				
			조기취업형계 약학과(정원외)		X	-		-																				
	전형 방법		일반학생(수능) ▷수능100				작동																					
			일반학생(실기/실적) ▷수능30+실기70 경기실적우수자(실기/실적) ▷교과18+출결12+서류70				작동																					
			농어촌학생, 특성화고동일계(교과) ▷교과100				작동																					
			평생학습자, 성인학습자(정원 내/외), 재직자 ▷서류70+면접30				평생학습자, 성인학습자(정원 외) ▷서류100																					
			조기취업형계약학과(종합) ▷서류60+면접40				조기취업형계약학과(교과) ▷1단계(5배수): 교과100 ▷2단계: 면접100																					
	수능 필수 응시영역		-				-																					
	수능 반영비율		일반 ▷전 모집단위(한의예과 제외): 국25+수25+영25+탐25 ▷한의예과: 국25+수25+영25+사/과25				작동																					
			실기 ▷전 모집단위: 국,수,영, 탐 중 3개 각 33.3				작동																					
	수능 활용지표		전 모집단위(한의예과 제외): ▷국어, 수학, 탐구: 표준점수 ▷영어: 등급별 환산점수				작동																					
		한의예과: ▷국어, 수학: 표준점수 ▷영어: 등급별 환산점수 ▷탐구: 백분위에 따른 변환표준점수				작동																						
영어 반영방법		<table><tr><td>등급</td><td>1</td><td>2</td><td>3</td><td>4</td><td>5</td><td>6</td><td>7</td><td>8</td><td>9</td></tr><tr><td>점수</td><td>139</td><td>131</td><td>123</td><td>115</td><td>107</td><td>99</td><td>91</td><td>83</td><td>75</td></tr></table>				등급	1	2	3	4	5	6	7	8	9	점수	139	131	123	115	107	99	91	83	75	작동		
등급	1	2	3	4	5	6	7	8	9																			
점수	139	131	123	115	107	99	91	83	75																			
한국사 반영방법		미반영				작동																						
가산점		▷의료·보건·생활, 공과, ICT융합공과대학: 수(미/기) 표준점수 10% 가산점				▷의료·보건·생활, 공과, 소프트웨어융합대학: 수(미/기) 표준점수 10% 가산점																						

2. 2026학년도 대학입학전형 주요 변경 사항 및 특징

가. 모집인원 및 비율의 변화

- 전년 대비 수시모집 모집인원 증가(9명), 비율 0.3%p 증가
- 전년 대비 정시모집 모집인원 감소(13명), 비율 0.3%p 감소
- 모집인원 증가: 수시모집 지역인재교과 2명, 기회균형 4명, 학교생활우수자(면접) 27명, 성인학습자(정원외) 20명, 경기실적우수자 1명
- 모집인원 감소: 수시모집 일반고교과 14명, 특성화고 3명, 지역인재종합 5명, 실기우수자 3명, 정시모집 일반 13명

나. 정시모집 군 변경

모집단위(학과)	2025학년도	2026학년도
중어중국학과	가	다
영어영문학과	다	가
디지털콘텐츠학과	나	가
로봇공학과	나	다
조선해양공학과	나	다
도시공학과	가	다
화장품공학과	다	나
바이오의약학과	나	가
제품디자인공학과	가	나
영화학과	나	가

다. 전형명 변경 및 전형 통합, 폐지

구분	2025학년도	2026학년도
전형명	학생부종합(성인학습자(정원외)전형)	학생부종합(성인학습자전형)
전형 통합	학생부종합(평생학습자전형)	※ 고교 졸업(예정)자 또는 법령에 의한 동등학력 소지자로서 만 23세 이상인 자
	학생부종합(성인학습자(정원내)전형)	
전형 폐지	학생부종합(재직자전형)	-

라. 전형요소 반영비율 변경

전형명	2025학년도	2026학년도
학생부교과 (조기취업형계약학과전형)	서류60% + 면접40%	1단계 : 학생부교과 100%(5배수) 2단계 : 면접100%
학생부종합 (성인학습자전형, 평생학습자전형)	서류70% + 면접30%	서류100%

마. 학교 폭력 조치사항 반영 방법

1) 학교폭력 조치사항 반영 관련 전형 추가

전형유형	2025학년도	2026학년도
학생부교과(전전형)	-	전형 총점에서 조치사항에 따라 미반영 또는 감점
실기/실적위주 (실기우수자전형)		
수능위주 (일반학생전형)		
실기/실적위주 (일반학생전형)		

2) 학교폭력 조치사항 반영방법

모집 시기	전형유형/전형명		감점항목	학교폭력 조치사항								
				1호	2호	3호	4호	5호	6호	7호	8호	9호
수시	학생부 교과	일반교과과, 지역인재교과, 지역인재교과(저소득), 특성화고, 기회균형, 농어촌학생, 특성화고동일계, 조기취 업형계약학과(정원외)	전형총점	미반영			36점 감점			72점 감점		
	학생부 종합	학교생활우수자(면접), 지역인재종합, 평생학습자, 성인학습자(정원외)	서류평가영역 (공동체역량)	공동체역량 영역 1개 등급 감점			공동체역량 영역 “매우 미흡” 평정			불합격		
	실기/ 실적 위주	실기우수자	전형총점	미반영			36점 감점			72점 감점		
		경기실적우수자 체육특기자	서류심사영역 (경기실적)	서류심사 경기실적 1개 등급 감점			서류심사 경기실적 “최하 등급” 평정			불합격		
정시	수능 위주	일반학생(가군/나군/다 군)	전형총점	미반영			32점 감점			64점 감점		
	실기/ 실적 위주	일반학생(실기/실적)(가 군/나군)					24점 감점			48점 감점		
		경기실적우수자	서류심사영역 (경기실적)	서류심사 경기실적 1개 등급 감점			서류심사 경기실적 “최하 등급” 평정			서류심사 경기실적 “최하 등급” 평정		

※ 검정고시, 국외고 출신자 등 학교폭력 조치사항을 반영하기 어려운 경우는 제외함. 단, 국내 고등학교 재학 사실이 있는
자의 경우 학교폭력 조치사항을 반영함

9. 부산가톨릭대학교



- 주소: 부산광역시 금정구 오륜대로 57
- 대학 홈페이지: <https://www.cup.ac.kr>
- 입학 홈페이지: <https://ipsi.cup.ac.kr>
- 입시상담 연락처: 051)510-0702~4, 0705~7, 0804~8

※ 작성기준일 : 2025년 1월 10일

1. 2025-2026 대비 주요 변경 사항

구분		2025학년도			2026학년도		
모집인원		710명(96.6%)			718명(96.6%)		
전형별 인원	전형구분	전형명	모집인원	수능최저학력기준	전형명	모집인원	수능최저학력기준
	학생부 교과	교과성적우수자	262	X	교과성적우수자	244	X
		농어촌학생 (정원외)	21	X	농어촌학생 (정원외)	21	X
		사회배려대상자 (정원외)	17	X	사회배려대상자 (정원외)	17	X
	학생부 종합	고교학생부	164	X	고교학생부	172	X
		자기추천	65	X	자기추천	71	X
		지역인재	120	X	지역인재	127	X
		가톨릭지도자추천	23	X	가톨릭지도자추천	28	X
		기회균형대상자	38	X	기회균형대상자	38	X
수 시	전형 방법	교과성적우수자, 농어촌학생, 사회배려대상자 ▷교과 100			좌동		
		고교학생부, 지역인재, 가톨릭지도자추천 ▷서류100			고교학생부, 지역인재 ▷서류100		
		자기추천, 기회균형대상자 ▷1단계(10배수): 서류100 2단계: 1단계70+면접30 (자기추천 간호학과, 물리치료학과 5배수)			가톨릭지도자추천, 자기추천, 기회균형대상자 ▷1단계(5배수): 서류100 2단계: 1단계70+면접30		
	수능최저학력 기준	없음			없음		
학교생활기록부 교과성적 반영방법		교과성적우수자, 농어촌학생, 사회배려대상자 ▷총 10개 과목 반영 : 국,수,영,사/과,기타 교과별 각 2과목 ※ 성적 환산표(10과목 평균 등급을 계산한 후 환산-등급별 적용점수표는 40단계 세분화) ※ 진로선택과목 환산등급: 기타 교과 최대 2과목 반영(A:1, B:3, C:5)			교과성적우수자, 농어촌학생, 사회배려대상자 ▷총 12개 과목 반영 - 국,수,영,사/과 각 2과목(진로선택과목 반영 불가) - 국,수,영,사/과 중 2과목(진로선택과목 반영 가능) - 기타교과 2과목 (진로선택과목 반영 가능) ※ 성적 환산표(10과목 평균 등급을 계산한 후 환산-등급별 적용점수표는 40단계 세분화) ※ 진로선택과목 환산등급: 최대 4과목(국,수,영,사/과 중 2과목 + 기타 교과 2과목) 반영 (A:1, B:3, C:5)		

구분			2025학년도						2026학년도																								
정시	모집군		가, 나, 다군						가, 나, 다군																								
	모집인원		25명(3.4%) [가군(10명), 나군(13명), 다군(2명)]						25명(3.4%) [가군(10명), 나군(13명), 다군(2명)]																								
	전형별 인원	전형구분	전형명	모집인원	수능최저학력기준		전형명	모집인원	수능최저학력기준																								
		수능	일반	25	X		일반	25	X																								
	전형방법		일반 ▷수능100						좌동																								
	수능 필수 응시영역		-						-																								
	수능 반영비율		국25+수25+영25+사/과25						좌동																								
	수능활용지표		▷국어, 수학, 탐구: 표준점수 ▷영어: 등급별 환산점수						좌동																								
	영어 반영방법		<table><tr><td>구분</td><td>1</td><td>2</td><td>3</td><td>4</td><td>5</td><td>6</td><td>7</td><td>8</td><td>9</td></tr><tr><td>환산점수</td><td>200</td><td>198</td><td>196</td><td>194</td><td>192</td><td>190</td><td>188</td><td>186</td><td>184</td></tr></table>						구분	1	2	3	4	5	6	7	8	9	환산점수	200	198	196	194	192	190	188	186	184	좌동				
구분	1	2	3	4	5	6	7	8	9																								
환산점수	200	198	196	194	192	190	188	186	184																								
한국사 반영방법		미반영						좌동																									
가산점		해당 없음						좌동																									

2. 2026학년도 대학입학전형 시행계획 주요 변경 사항

가. 모집인원 및 비율의 변화

- 전년 대비 수시모집 모집인원 증가(8명), 비율 변동 없음
- 전년 대비 정시모집 모집인원 및 비율 변동 없음
- 모집인원 증가 : 수시모집 고교학생부 8명, 자기추천 6명, 가톨릭지도자추천 5명
- 모집인원 감소 : 수시모집 교과성적우수자 18명

나. 평가방법 변경

전형	2025학년도	2026학년도
자기추천	1단계 : 서류100% (10배수) (단, 간호학과, 물리치료학과는 5배수 선발) 2단계 : 1단계70%+면접 30%	1단계 : 서류100% (5배수) 2단계 : 1단계70%+면접30%
기회균형 대상자	1단계 : 서류100% (10배수) 2단계 : 1단계70%+면접30%	1단계 : 서류100% (5배수) 2단계 : 1단계70%+면접30%
가톨릭 지도자추천	서류100%	1단계 : 서류100% (5배수) 2단계 : 1단계70%+면접30%

다. 학생부교과 반영 과목 변경

2025학년도	2026학년도
총 10개 과목 반영 - 국,수,영,사/과,기타교과 각 2과목 ※ 진로선택 과목은 기타 교과에서 최대 2과목 반영 가능	총 12개 과목 반영 - 국,수,영,사/과 각 2과목(진로선택과목 반영 불가) - 국,수,영,사/과 중 2과목(진로선택과목 반영 가능) - 기타교과 2과목(진로선택과목 반영 가능)

라. 학교 폭력 조치사항 반영 방법

1) 학교폭력 조치사항 반영 관련 전형 추가

구분	2025학년도	2026학년도
해당전형	-	학생부 교과 및 수능위주 전형, 학생부종합 전형

2) 학생부 교과 및 수능위주 전형: 만점기준에서 감점

구분	조치사항	감점
1호	피해학생에 대한 서면사과	0.5%
2호	피해학생 및 신고, 고발 학생에 대한 접촉, 협박 및 보복행위의 금지	1%
3호	학교에서의 봉사	
4호	사회봉사	3%
5호	학내외 전문가에 의한 특별교육 이수 또는 심리치료	
6호	출석정지	5%
7호	학급교체	
8호	전학	10%
9호	퇴학처분	

3) 학생부종합전형 지원자격 : 서류평가 시 정성평가로 반영

10. 부산교육대학교

	<ul style="list-style-type: none"> ■ 주소: 부산광역시 연제구 교대로 24 ■ 대학 홈페이지: https://www.bnue.ac.kr ■ 입학 홈페이지: https://enter.bnue.ac.kr ■ 입시상담 연락처: 051) 500-7561~3, 7565~7
---	---

※ 작성기준일 : 2025년 1월 10일

1. 2025-2026 대비 주요 변경 사항

구분			2025학년도			2026학년도		
수 시	모집인원		222명(64.3%)			222명(64.7%)		
	전형별 인원	전형구분	전형명	모집인원	수능최저 학력기준	전형명	모집인원	수능최저 학력기준
		학생부 종합	초등교직적성자	65	X	초등교직적성자	65	X
			지역인재	125	X	지역인재	125	X
			국가보훈대상자	3	X	국가보훈대상자	3	X
			농어촌학생(정원외)	12	X	농어촌학생(정원외)	12	X
			장애인등대상자 (정원외)	12	X	장애인등대상자 (정원외)	12	X
			저소득층학생 (정원외)	5	X	저소득층학생 (정원외)	5	X
	전형 방법		초등교직적성, 지역인재, 국가보훈대상자, 농어촌학생, 장애인등대상자, 저소득층학생 ▷1단계(3배수): 서류100 2단계: 1단계60(실질71.4)+면접40(실질28.6) ※ 필요 시 해당자에 한해 서류검증 및 현장방문 실시 ※ 남·여 성비 적용 없음			초등교직적성, 지역인재, 국가보훈대상자, 농어 촌학생, 장애인등대상자, 저소득층학생 좌동 ※ 학교폭력 조치사항 적용		
	수능최저 학력기준		미적용			좌동		
학교생활기록부 교과성적 반영방법		정성평가			좌동			

구분			2025학년도				2026학년도																					
정시	모집군		나군				나군																					
	모집인원		123명(35.7%)				121명(35.3%)																					
	전형별 인원	전형구분	전형명	모집인원	수능최저학력기준		전형명	모집인원	수능최저학력 기준																			
		전형별 인원	일반	123	×		일반	121	×																			
			농어촌학생 (정원외)	미지정	×		농어촌학생 (정원외)	미지정	×																			
			장애인등대상자 (정원외)	미지정	×		장애인등대상자 (정원외)	미지정	×																			
			저소득층학생 (정원외)	미지정	×		저소득층학생 (정원외)	미지정	×																			
	전형방법		전 모집단위 : 수능95.2+면접4.8 (농어촌학생, 장애인등대상자, 저소득층학생: 수시모집 미충원 발생시 모집) ※ 남·여 성비 적용 없음				좌동 ※ 학교폭력 조치사항 적용																					
	수능 반영비율		국25+수25+영25+사/과25				좌동																					
	수능 활용 지표		▷국어, 수학, 탐구: 백분위 ▷영어: 등급별 환산점수				좌동																					
영어 반영방법		<table><tr><td>등급</td><td>1</td><td>2</td><td>3</td><td>4</td><td>5</td><td>6</td><td>7</td><td>8</td><td>9</td></tr><tr><td>환산점수</td><td>200</td><td>190</td><td>176</td><td>152</td><td>118</td><td>78</td><td>44</td><td>20</td><td>0</td></tr></table>				등급	1	2	3	4	5	6	7	8	9	환산점수	200	190	176	152	118	78	44	20	0	좌동		
등급	1	2	3	4	5	6	7	8	9																			
환산점수	200	190	176	152	118	78	44	20	0																			
한국사 반영방법		미반영				좌동																						
가산점		해당 없음				-																						

2. 2026학년도 대학입학전형 주요 변경 사항 및 특징


가. 모집인원 및 비율의 변화

- 전년 대비 수시모집 모집인원 변화 없음, 비율 0.4%p 증가
- 전년 대비 정시모집 모집인원 감소(2명), 비율 0.4%p 감소

나. 수시·정시 모집 전형의 변화

- 학교폭력 조치사항 수시, 정시 모든 전형 반영: 1 ~ 9호 모두 부적격 처리

11. 부산대학교

	<ul style="list-style-type: none"> ■ 주소: [부산캠퍼스] 부산광역시 금정구 부산대학교로 63번길 2 [양산캠퍼스] 경상남도 양산시 물금읍 부산대학로 49 [밀양캠퍼스] 경상남도 밀양시 삼랑진읍 삼랑진로 1268-50 ■ 대학 홈페이지: http://www.pusan.ac.kr ■ 입학 홈페이지: http://go.pusan.ac.kr ■ 입시상담 연락처: 051) 510-1063~4, 1202~3,
---	--

※ 작성 기준일 : 2025년 1월 10일

1. 2025~2026 대비 주요 변경사항

구분		2025학년도			2026학년도		
모집인원		3,063명(65.8%)			3,276명(67.6%)		
수시	전형 구분	전형명	모집 인원	수능최저학력기준	전형명	모집 인원	수능최저학력기준
		학생부교과	997	○	학생부교과	946	○
	학생부 교과	지역인재	424	○	지역인재	491	○
		농어촌학생(정원외)	125	X	농어촌학생(정원외)	127	X
		특성화고교졸업자(정원외)	11	X	-	-	-
		학생부종합	568	X	학생부종합	634	X
	학생부 종합	지역인재	128	△ (의치약간호)	지역인재	179	△ (의치약간호)
		지역인재 저소득층학생	10	○	지역인재 저소득층학생	12	○
		사회배려자	209	X	사회배려자	209	X
		-	-	-	특성화고교졸업자(정원외)	11	X
		저소득층학생(정원외)	91	△ (약학,간호)	저소득층학생(정원외)	91	△ (약학,간호)
		특수교육대상자(정원외)	23	X	특수교육대상자(정원외)	23	X
		논술	335	○	논술	297	○
	논술	지역인재	37	○	지역인재	39	○
		실기	187	△ (체교,미술, 조형,디자인)	실기	189	△ (체교,미술, 조형,디자인)
	실기/ 실적	농어촌학생	8	X	농어촌학생	9	X
		특성화고교졸업자	3	X	특성화고교졸업자	3	X
		저소득층학생	7	X	저소득층학생	8	X
		체육특기자	8	X	체육특기자	8	X
		학생부교과, 지역인재(교과), 농어촌학생(교과) ▷교과80+학업역량평가20	좌동				
전형 방법	특성화고교졸업자(교과) ▷교과80+학업역량평가20				특성화고교졸업자(학종) ▷서류100		
	학생부종합 ▷1단계(3배수): 서류100 2단계: 1단계80+면접20				좌동		
	지역인재(종합) ▷1단계(3(의예 제외)/4(의예)배수): 서류100 2단계: 1단계80+면접20				지역인재(종합) ▷1단계(3(의치약 제외)/4(의치약)배수): 서류100 2단계: 1단계80+면접20		

구분	2025학년도	2026학년도
	지역인재 저소득층학생, 저소득층학생, 특수교육 대상자, 사회배려자 ▷서류100	좌동
	논술, 지역인재(논술) ▷논술70+교과30	좌동
	실기, 농어촌학생, 특성화고교졸업자, 저소득층학생(실기/실적) 예술대학(음악학과, 한국음악학과) ▷교과20+실기80 예술대학(무용학과, 조형학과) ▷교과40+실기60 예술대학(미술학과, 디자인학과), 사범대(체육교육과) ▷1단계: 교과100(5배수) 2단계: 1단계성적40+실기60	실기, 농어촌학생, 특성화고교졸업자, 저소득층학생(실기/실적) 예술대학(음악학과, 한국음악학과, 미술학과) ▷실기80+교과20 예술대학(무용학과, 조형학과) ▷실기60+교과40 예술대학(디자인학과), 사범대(체육교육과) ▷1단계: 교과100(5배수) 2단계: 1단계성적40+실기60
	체육특기자 ▷교과20+출결10+실기50+실적20	좌동
수능최저 학력기준	학생부교과, 지역인재(교과), 논술, 지역인재(논술) ▷인문·사회계, 체육계 -경영대학: 국,수,영,사/과(1) 중 3개 등급 합 7, 한 4 -그 외 모집단위: 국,수,영,사/과(1) 중 2개 등급 합 4, 한 4 [자연계] 한의학전문대학원, 약학부: 국,수(미/기),영,과(1) 중 수 포함 3개 등급 합 4, 한 4 -의예과: 국,수(미/기),영,과 중 수 포함 3개 등급 합 4, 한 4 -생명과학과, 미생물학과, 분자생물학과, 대기환경과학과, 유기소재시스템공학과, 환경공학전공, 생물교육과, 화학교육과: 국,수,영,과(1) 중 수 포함 2개 등급 합 5, 한 4 -자연과학대학(생명과학과, 미생물학과, 분자생물학과, 대기환경과학과 제외), 공과대학(유기소재시스템공학과, 환경공학전공 제외), 사범대학(생물교육과, 화학교육과 제외), 간호대학, 나노과학기술대학, 정보의생명공학대학: 국,수(미/기),영,과(1) 중 수 포함 2개 등급 합 5, 한 4 -식품영양학과, 생명자원과학대학(IT응용공학과, 조경학과 제외): 국,수,영,과(1) 중 2개 등급 합 6, 한 4 -도시공학전공, 건축학전공: 국,수,영,사/과(1) 중 수 포함 2개 등급 합 5, 한 4	학생부교과, 지역인재(교과), 논술, 지역인재(논술) 좌동 [자연계] -한의학전문대학원: 국,수(미/기),영,과(1) 중 수 포함 3개 등급 합 4, 한 4 -치의예과, 약학부: 국,수,영,사/과(1) 중 수 포함 3개 등급 합 4, 한 4 -의예과: 국,수,영,사/과 중 수 포함 3개 등급 합 4, 한 4 -자연과학대학(수학과, 화학과), 사범대학(수학교육과, 물리교육과): 국,수(미/기),영,과(1) 중 수 포함 2개 등급 합 5, 한 4 -자연과학대학(수학과, 통계학과, 화학과 제외), 공과대학(건축학과, 도시공학과, 산업공학과 제외), 사범대학(수학교육과, 물리교육과 제외), 간호대학, 나노과학기술대학(광메카트로닉스공학과 제외), 정보의생명공학대학, 첨단융합학부(공학자율전공): 국,수,영,과(1) 중 수 포함 2개 등급 합 5, 한 4 -식품영양학과, 생명자원과학대학(IT응용공학과, 바이오환경에너지학과, 조경학과 제외): 좌동 -자연과학대학(통계학과), 공과대학(건축학과, 도시공학과, 산업공학과), 나노과학기술대학(광메카트로닉스공학과), 첨단융합학부(나노자율전공): 국,수,영,사/과(1) 중 수 포함 2개 등급 합 5, 한 4

구분		2025학년도			2026학년도		
		-디자인엔테크놀로지전공, IT응용공학과, 조경학과: 국,수,영,사/과(1) 중 2개 등급 합 6 이내, 한 4			-디자인엔테크놀로지전공, IT응용공학과, 바이오환경에너지학과, 조경학과: 국,수,영,사/과(1) 중 2개 등급 합 6 이내, 한 4		
		학생부종합 ▷전 모집단위: 미적용			좌동		
		지역인재(종합), 지역인재 저소득층학생, 저소득층학생 -간호학과: 국,수(미/기),영,과(1) 중 수 포함 2개 등급 합 6, 한 4 -의예과: 국,수(미/기),영,과 중 수 포함 3개 등급 합 4, 한 4 -치의학전문대학원, 한의학전문대학원, 약학부: 국,수(미/기),영,과(1) 중 수 포함 3개 등급 합 4, 한 4			지역인재(종합) -간호학과: 국,수,영,과(1) 중 수 포함 2개 등급 합 6, 한 4 -의예과: 국,수,영,사/과 중 수 포함 3개 등급 합 4, 한 4 -치의예과, 약학부: 국,수,영,사/과(1) 중 수 포함 3개 등급 합 4, 한 4 지역인재 저소득층학생, 저소득층학생 -간호학과: 국,수,영,과(1) 중 수 포함 2개 등급 합 6, 한 4 -의예과: 국,수,영,사/과 중 수 포함 3개 등급 합 4, 한 4 -치의예과: 국,수,영,사/과(1) 중 수 포함 3개 등급 합 4, 한 4 -약학부: 국,수,영,사/과 중 수 포함 3개 등급 합 5, 한 4 -한의학전문대학원: 국,수(미/기),영,과(1) 중 수 포함 3개 등급 합 5, 한 4		
		실기 -미술학과, 조형학과, 디자인학과: 국,수,영,사/과(1) 중 2개 등급 합 10, 한 4 -체육교육과: 국,수,영,사/과(1) 중 2개 등급 합 6, 한 4			좌동		
	학교생활기록부 교과성적 반영방법	학생부교과, 논술, 실기/실적 전형(특성화고교졸업자 제외) : 국,수,영,사,과,한 전과목(진로선택과목 미반영) 특성화고교졸업자(교과, 실기/실적) : 국,수,영,사,과,한,전문 전과목			학생부교과, 논술, 실기/실적 전형(특성화고교졸업자 제외) 좌동 특성화고교졸업자(실기/실적) 좌동		
정시	모집군	가, 나, 다군			가, 나, 다군		
	모집인원	1,590명(34.2%) [가군(867명), 나군(675명), 다군(48명)]			1,570명(32.4%) [가군(849), 나군(673명), 다군(48명)]		
	전형명	전형명	모집인원	최저학력기준	전형명	모집인원	최저학력기준
	전형별 인원	수능	1,543	X	수능	1,455	△ (의예,치의예)
		지역인재	47	X	지역인재	115	△ (의예,치의예)

구분		2025학년도	2026학년도
	전형방법	수능 ▷인문·사회계: 수능100 ▷예술계: 수능60+실기40 ▷스포츠과학과 1단계(3배수): 수능100 2 단계: 1단계80+실기20 ▷자연계(의예과, 치의학전문대학원 제외): 수능100 ▷의예과, 치의학전문대학원: 수능80+학업역량평가20	수능 ▷인문·사회계: 좌동 ▷예술계: 좌동 ▷스포츠과학과 : 좌동 ▷자연계(의예과, 치의예과 제외): 좌동 ▷의예과, 치의예과: 수능80+학업충실도평가20
		지역인재 ▷간호학과, 약학부: 수능100 ▷의예과, 치의학전문대학원: 수능80+학업역량평가20	지역인재 ▷경영학과: 수능100 ▷기계공학부, 간호학과, 약학부: 수능100 ▷의예과, 치의예과: 수능80+학업충실도평가20
수능 필수 응시영역		▷인문·사회계, 도시공학전공: 국,수,영,사/과	▷인문·사회계: 국,수,영,사/과
		▷자연계 - 자연과학대학(생명과학과, 미생물학과, 분자생물학과, 대기환경과학과 제외), 공과대학(유기소재시스템공학과, 환경공학전공, 건축학전공 제외), 사범대학(화학교육과, 생물교육과 제외), 간호대학, 나노과학기술대학, 의과대학, 정보의생명공학대학, 치의학전문대학원, 한의학전문대학원, 약학대학, : 국,수(미/기),영,과	▷자연계 - 자연과학대학(수학과, 화학과), 사범대학(수학교육과, 물리교육과) 한의학전문대학원: 국,수(미/기),영,과
		- 생명과학과, 미생물학과, 분자생물학과, 대기환경과학과, 유기소재시스템공학과, 환경공학전공, 화학교육과, 생물교육과, 생명자원과학대학(IT응용공학과/조경학과 제외): 국,수,영,과	- 자연과학대학(수학과, 통계학과, 화학과 제외), 공과대학(건축학과, 도시공학과, 산업공학과 제외) - 사범대학(수학교육과, 물리교육과 제외), - 식품영양학과, 간호학과 - 나노과학기술대학(광메카트로닉스공학과 제외) - 정보의생명공학대학 - 생명자원과학대학(IT응용공학과, 바이오환경에너지학과, 조경학과 제외) - 첨단융합부(공학자율전공) 국,수,영,과
		- 건축학전공, IT응용공학과, 조경학과, 디자인엔테크놀로지전공: 국,수,영,사/과	- 통계학과, 건축학과, 도시공학과, 산업공학과, 디자인엔테크놀로지전공, 광메카트로닉스공학과, IT응용공학과, 바이오환경에너지학과, 조경학과, 나노자율전공, 약학부, 의예과, 치의예과: 국,수,영,사/과
		▷예술계, 체육계 스포츠과학과, 예술대학 해당 모집단위: 국,영,사/과	좌동
수능최저 학력기준		수능, 지역인재(수능) -의예과: 국,수,영,사/과 중 수 포함 3개 등급 합 4, 한 4 -치의예과: 국,수,영,사/과(1) 중 수 포함 3개 등급 합 4, 한 4	

구분		2025학년도										2026학년도																																																																																									
	수능반영비율	수능 ▷인문·사회계(도시공학전공 포함): 국30+수25+영20+사/과25 ▷자연계 - 자연과학대학(생명과학과, 미생물학과, 분자생물학과, 대기환경과학과 제외), 공과대학(유기소재시스템공학과, 환경공학전공, 건축학전공, 도시공학전공 제외) 사범대학(화학교육과, 생물교육과 제외), 간호대학, 나노과학기술대학, 정보의생명공학대학, 의과대학, 치의학전문대학원, 약학대학, 한의학전문대학원: 국20+수(미/기)30+영20+과30 - 생명과학과, 미생물학과, 분자생물학과, 대기환경과학과, 유기소재시스템공학과, 환경공학전공, 화학교육과, 생물교육과, 식품영양학과, 생명자원과학대학(IT응용공학과, 조경학과 제외): 국20+수30+영20+과30 - 건축학전공, IT응용공학과, 조경학과, 디자인엔테크놀로지전공: 국20+수30+영20+사/과30 ▷예술계 -예술대학 해당 모집단위: 국50+영16.7+사/과33.3 ▷체육계 -스포츠과학과: 국37.5+영25+사/과37.5										수능 ▷인문·사회계: 국30+수25+영20+사/과25 ▷자연계 - 자연과학대학(수학과 화학과), 사범대학(수학교육과, 물리교육과), 한의학전문대학원: 국20+수(미/기)30+영20+과30 - 자연과학대학(수학과, 통계학과, 화학과 제외), 공과대학(건축학과, 도시공학과, 산업공학과 제외) 사범대학(수학교육과, 물리교육과 제외), 식품영양학과, 간호대학(간호학과), 나노과학기술대학(광메카트로닉스공학과 제외), 정보의생명공학대학, 생명자원과학대학(IT응용공학과, 바이오환경에너지학과, 조경학과 제외) 첨단융합학부(공학자율전공): 국20+수30+영20+과30 - 통계학과, 건축학과, 도시공학과, 산업공학과, 디자인엔테크놀로지전공, 광 메 카 트 로 닉 스 공 학 과, IT응용공학과 , 바이오환경에너지학과, 조경학과, 나노자율전공, 의예과, 치의예과: 국20+수30+영20+사/과30 ▷예술계 : 좌동 ▷체육계 : 좌동																																																																																									
	수능활용 지표	▷국어, 수학, 탐구: 표준점수 ▷영어: 등급별 환산점수										▷국어, 수학: 표준점수 ▷탐구: 백분위(변환표준점수) ▷영어: 등급별 환산점수																																																																																									
	영어 반영방법	<table><tr><td>구분</td><td>1</td><td>2</td><td>3</td><td>4</td><td>5</td><td>6</td><td>7</td><td>8</td><td>9</td></tr><tr><td>인문사회, 자연, 스포츠과학</td><td>200</td><td>198</td><td>195</td><td>190</td><td>185</td><td>180</td><td>175</td><td>170</td><td>165</td></tr><tr><td>의예과, 치의학전문대학원</td><td>160</td><td>158.4</td><td>156</td><td>152</td><td>148</td><td>144</td><td>140</td><td>136</td><td>132</td></tr><tr><td>예술계</td><td>100</td><td>99</td><td>97.5</td><td>95</td><td>92.5</td><td>90</td><td>87.5</td><td>85</td><td>82.5</td></tr></table>										구분	1	2	3	4	5	6	7	8	9	인문사회, 자연, 스포츠과학	200	198	195	190	185	180	175	170	165	의예과, 치의학전문대학원	160	158.4	156	152	148	144	140	136	132	예술계	100	99	97.5	95	92.5	90	87.5	85	82.5	<table><tr><td>구분</td><td>1</td><td>2</td><td>3</td><td>4</td><td>5</td><td>6</td><td>7</td><td>8</td><td>9</td></tr><tr><td>인문사회, 자연, 스포츠과학</td><td>200</td><td>198</td><td>195</td><td>190</td><td>185</td><td>180</td><td>175</td><td>170</td><td>165</td></tr><tr><td>의예과, 치의예과</td><td>160</td><td>158.4</td><td>156</td><td>152</td><td>148</td><td>144</td><td>140</td><td>136</td><td>132</td></tr><tr><td>예술계</td><td>100</td><td>99</td><td>97.5</td><td>95</td><td>92.5</td><td>90</td><td>87.5</td><td>85</td><td>82.5</td></tr></table>										구분	1	2	3	4	5	6	7	8	9	인문사회, 자연, 스포츠과학	200	198	195	190	185	180	175	170	165	의예과, 치의예과	160	158.4	156	152	148	144	140	136	132	예술계	100	99	97.5	95	92.5	90	87.5	85	82.5
	구분	1	2	3	4	5	6	7	8	9																																																																																											
	인문사회, 자연, 스포츠과학	200	198	195	190	185	180	175	170	165																																																																																											
의예과, 치의학전문대학원	160	158.4	156	152	148	144	140	136	132																																																																																												
예술계	100	99	97.5	95	92.5	90	87.5	85	82.5																																																																																												
구분	1	2	3	4	5	6	7	8	9																																																																																												
인문사회, 자연, 스포츠과학	200	198	195	190	185	180	175	170	165																																																																																												
의예과, 치의예과	160	158.4	156	152	148	144	140	136	132																																																																																												
예술계	100	99	97.5	95	92.5	90	87.5	85	82.5																																																																																												
한국사 반영방법	<table><tr><td>구분</td><td>1</td><td>2</td><td>3</td><td>4</td><td>5</td><td>6</td><td>7</td><td>8</td><td>9</td></tr><tr><td>가산</td><td>10</td><td>10</td><td>10</td><td>10</td><td>9.8</td><td>9.6</td><td>9.4</td><td>9.2</td><td>9.0</td></tr></table>										구분	1	2	3	4	5	6	7	8	9	가산	10	10	10	10	9.8	9.6	9.4	9.2	9.0	좌동																																																																						
구분	1	2	3	4	5	6	7	8	9																																																																																												
가산	10	10	10	10	9.8	9.6	9.4	9.2	9.0																																																																																												
가산점	해당 없음										수능, 지역인재(수능) -통계학과, 산업공학과, 광메카트로닉스공학과, IT응용공학과, 바이오환경에너지학과, 첨단융합학부(나노자율전공), 약학부, 의예과, 치의예과: 과학탐구 2과목 응시자에 한하여 과학탐구 과목별 변환표준점수에 5% 가산점을 부여																																																																																										

2. 2026학년도 대학입학전형 주요 변경 사항 및 특징

가. 모집인원 및 비율의 변화

- 전년 대비 수시모집 모집인원 증가(213명), 비율 1.8%p 증가
- 전년 대비 정시모집 모집인원 감소(20명), 비율 1.8%p 감소

나. 자연계열 일부 모집단위 수시/정시모집 수능 필수응시영역 변경

*수시모집의 경우 수능최저학력기준이 설정된 전형에 한함.

모집단위	대상전형	2025학년도	2026학년도
자연과학대학 (물리학과, 지질환경과학과, 해양학과) 공과대학 (기계공학부, 고분자공학과, 화공생명공학과, 재료공학부, 전기전자공학부(전기공학전공, 전자공학전공, 반도체공학전공), 건축공학과, 사회기반시스템공학과, 항공우주공학과, 조선해양공학과) 사범대학 (지구과학교육과) 간호대학 나노과학기술대학 (나노에너지공학과, 나노메카트로닉스공학과) 정보의생명공학대학 (의생명융합공학부, 정보컴퓨터공학부[컴퓨터공학전공, 인공지능전공])	전체 전형	국,수(미/기),영,과	국,수,영,과
자연과학대학(통계학과) 공과대학(산업공학과) 나노과학기술대학(광메카트로닉스공학과) 약학대학(약학부) 의과대학(의예과)	전체 전형	국,수(미/기),영,과	국,수,영,사/과
생명자원과학대학(바이오환경에너지학과)	전체 전형	국,수,영,과	국,수,영,사/과

다. 수시모집 전형명 및 지원자격 변경

- 지역인재전형 및 농어촌학생전형 지원자격 상세 안내

구분	2025학년도	2026학년도
지역인재전형	「초·중등교육법」 제2조에 따른 고등학교 외 고교 졸업 동등 학력자는 지원자격에서 제외함	「초·중등교육법」 제2조에 따른 고등학교 외고교졸업 동등 학력자는 지원자격에서 제외함(영재학교, 방송통신고, 고등기술학교, 학력인정고등학교, 대안학교(각종학교) 등은 지원자격에서 제외함)
농어촌학생전형	농어촌 지역 소재 특목고(과학고, 외국어고, 국제고, 예술고, 체육고, 마이스터고)는 제외함	농어촌 지역 소재 특목고(과학고, 외국어고, 국제고, 예술고, 체육고, 마이스터고), 방송통신고, 고등기술학교, 학력인정고등학교, 대안학교(각종학교) 등은 지원자격에서 제외함

라. 수시모집 학생부교과 학업역량평가 안내

전형명	2025학년도	2026학년도
학생교과 (학생부교과전형, 지역인재전형, 농어촌학생전형)	고등학교 교육과정 이수 노력 및 적절성 평가	고등학교 교육과정 이수 노력 및 모집단위 학업준비도 평가

마. 수능(수능전형, 지역인재전형) 학업충실도평가 안내

구분	2025학년도	2026학년도
모집단위	의과대학(의예과)	의과대학(의예과), 치과대학(치의예과)
전형명	수능(수능전형), 수능(지역인재전형)	수능(수능전형), 수능(지역인재전형), 수능(지역인재 저소득층학생전형)
전형요소	학업역량평가	학업충실도평가
평가내용	고등학교 교육과정 이수 노력 및 적절성 평가	학업준비도(교과 이수 등) 및 학교생활충실성(출결 등) 평가

* 단, 수능(지역인재 저소득층학생전형)은 수시모집 학생부종합(지역인재 저소득층학생전형) 미충원 인원 이월 시 신설

바. 수능(수능전형, 지역인재전형) 약학대학(약학부) 「가」군선발

- 2025학년도 나군 → 2026학년도 가군 선발

사. 수시모집 및 정시모집 전체 전형 학교폭력 조치사항 반영

- 학생부교과, 논술, 실기/실적, 수능 : 정량 평가

해당전형	정량평가방법
수시 (학생부교과, 논술, 실기/실적)	「학교폭력예방 및 대책에 관한 법률」에 따른 조치사항이 학교생활기록부에 기재되어 있을 경우, 각 호수에 따라 최고 80점 ~ 최저 30점까지 감점처리하여 반영하며, 전형 총점(100점)에서 감점 반영 후 최종 전형 총점을 도출함 (단, 단계별 선발인 경우, 각 단계에서 위와 같은 감점 처리를 반영 후 최종 전형 총점을 도출함)
정시(수능)	「학교폭력예방 및 대책에 관한 법률」에 따른 조치사항이 학교생활기록부에 기재되어 있을 경우, 각 호수에 따라 최고 800점 ~ 최저 300점까지 감점처리하여 반영하며, 전형 총점(1000점)에서 감점 반영 후 최종 전형 총점을 도출함 (단, 단계별 선발인 경우, 각 단계에서 위와 같은 감점 처리를 반영 후 최종 전형 총점을 도출함)

- 학생부종합: 정성평가

해당전형	정성평가방법
학생부종합 (학생부종합전형, 지역인재전형)	「학교폭력예방 및 대책에 관한 법률」에 따른 조치사항이 학교생활기록부에 기재되어 있을 경우, 1단계 서류평가 시 정성 평가로 반영하며, 2단계 면접평가 시 학교폭력조치사항에 대해 정성 평가로 반영함
학생부종합 (지역인재저소득층학생전형, 사회배려자전형, 저소득층학생전형, 특성화고교졸업자전형, 특수교육대상자전형)	「학교폭력예방 및 대책에 관한 법률」에 따른 조치사항이 학교생활기록부에 기재되어 있을 경우, 서류평가 시 학교폭력조치사항에 대해 정성 평가로 반영함

12. 부산외국어대학교

	<ul style="list-style-type: none"> ■ 주소: 부산광역시 금정구 금샘로 485번길 65 ■ 대학 홈페이지: https://www.bufs.ac.kr ■ 입학 홈페이지: https://enter.bufs.ac.kr ■ 입시상담 연락처: 051) 509-5302~5
---	---

※ 작성기준일 : 2025년 1월 10일

1. 2025-2026 대비 주요 변경 사항

구분			2025학년도			2026학년도		
수시	모집인원		1,587명(96.7%)			1,527명(96.2%)		
	전형별 인원	전형구분	전형명	모집 인원	수능최저 학력기준	전형명	모집 인원	수능최저 학력기준
		학생부 교과	일반고교과	619	X	일반고교과	570	X
			교과면접	310	X	교과면접	331	X
			특성화고교과	120	X	특성화고교과	120	X
			기회균형	20	X	기회균형	20	X
			다문화	20	X	다문화	30	X
			성인학습자	45	X	성인학습자	45	X
			농어촌학생(정원외)	29	X	농어촌학생(정원외)	29	X
			특성화고동일계(정원외)	22	X	특성화고동일계(정원외)	22	X
			기초생활수급자 및 차상위계층(정원외)	29	X	기초생활수급자 및 차상위계층(정원외)	29	X
			특성화고 등을 졸업한 재직자(정원외)	20	X	특성화고 등을 졸업한 재직자(정원외)	20	X
			만학도(정원외)	50	X		-	-
	학생부 종합	학생부서류	150	X	학생부서류	163	X	
	실기/ 실적	영어능력우수자	20	X	영어능력우수자	20	X	
		일본어능력우수자	20	X	일본어능력우수자	20	X	
		중국어능력우수자	20	X	중국어능력우수자	20	X	
		체육경기실적우수자	31	X	체육경기실적우수자	33	X	
		체육실기우수자	42	X	체육실기우수자	55	X	
전형 방법	일반고교과, 특성화고교과, 기회균형, 다문화, 농어촌학생, 특성화고동일계, 기초생활수급자 및 차상위계층, 특성화고 등을 졸업한 재직자, 만학도 ▷교과100				일반고교과, 특성화고교과, 기회균형, 다문화, 농어촌학생, 특성화고동일계, 기초생활수급자 및 차상위계층, 특성화고 등을 졸업한 재직자 ▷교과100			
	교과면접 ▷교과70+면접30				좌동			
	학생부서류 ▷서류100				좌동			
	영어능력우수자, 일본어능력우수자, 중국어능력 우수자 ▷공민외국어성적100				좌동			

구분		2025학년도				2026학년도																						
		체육경기실적우수자 ▷교과27+출석3+면접20+경기실적50				좌동																						
		체육실기우수자 ▷교과40+실기60				좌동																						
		재외국민 ▷면접100				좌동																						
수능최저학력기준		미적용				좌동																						
학교생활기록부 교과성적 반영 방법		국,수,영,사,과,한,제2외 중 10과목 (국,수,영 중 3과목 필수, 진로선택과목 최대 2과목) ※진로선택과목 반영 방법: A:1, B:3, C:5				좌동																						
정 시	모집군		가, 나군				가, 나군																					
	모집인원		54명(3.3%) [가군(2명), 나군(52명)]				60명(3.8%) [가군(수시 미충원 인원), 나군(60명)]																					
	전형별 인원	전형구분	전형명	모집인원	수능최저 학력기준	전형명	모집인원	수능최저 학력기준																				
		수능	일반	60	X	일반	60	X																				
		학생부 교과	성인학습자	수시 미충원 인원	X	성인학습자	수시 미충원 인원	X																				
			농어촌학생(정원외)		X	농어촌학생(정원외)		X																				
			특성화고동일계(정원외)		X	특성화고동일계(정원외)		X																				
			기초생활수급자 및 차상위계층(정원외)		X	기초생활수급자 및 차상위계층(정원외)		X																				
	전형방법		일반 ▷수능100			좌동																						
			농어촌학생, 특성화고동일계, 기초생활수급자 및 차상위계층, 만학도 ▷교과100			농어촌학생, 특성화고동일계, 기초생활수급자 및 차상위계층 ▷교과100																						
	수능 필수 응시영역		국,수,영,사/과				좌동																					
	수능 반영비율		▷국25+수25+영25+사/과25 ※ 제2외국어/한문: 탐구 1과목 대체 가능				좌동																					
	수능활용지표		▷국어, 수학, 탐구: 표준점수 ▷영어, 제2외국어/한문: 등급별 환산점수				좌동																					
	영어 반영방법		<table><tr><td>구분</td><td>1</td><td>2</td><td>3</td><td>4</td><td>5</td><td>6</td><td>7</td><td>8</td><td>9</td></tr><tr><td>환산점수</td><td>135</td><td>130</td><td>123</td><td>114</td><td>103</td><td>94</td><td>87</td><td>82</td><td>79</td></tr></table>				구분	1	2	3	4	5	6	7	8	9	환산점수	135	130	123	114	103	94	87	82	79	좌동	
구분	1	2	3	4	5	6	7	8	9																			
환산점수	135	130	123	114	103	94	87	82	79																			
한국사 반영방법		미반영				좌동																						
제2외국어/한문 반영 방법		<table><tr><td>구분</td><td>1</td><td>2</td><td>3</td><td>4</td><td>5</td><td>6</td><td>7</td><td>8</td><td>9</td></tr><tr><td>환산점수</td><td>68</td><td>65</td><td>62</td><td>57</td><td>52</td><td>47</td><td>44</td><td>41</td><td>40</td></tr></table>				구분	1	2	3	4	5	6	7	8	9	환산점수	68	65	62	57	52	47	44	41	40	좌동		
구분	1	2	3	4	5	6	7	8	9																			
환산점수	68	65	62	57	52	47	44	41	40																			
가산점		해당 없음				좌동																						

2. 2026학년도 대학입학전형 주요 변경사항 및 특징

가. 모집인원 및 비율의 변화

- 전년 대비 수시모집 모집인원 감소(60명), 비율 0.5%p 감소
- 전년 대비 정시모집 모집인원 증가(6명), 비율 0.5%p 증가

나. 전형 방법 변경

- 특기자 모집종목 변경

실적(체육경기실적우수자전형)(정원내)				
모집단위	종목명			
	2025학년도		2026학년도	
사회체육전공	배드민턴		배드민턴	
	펜싱		펜싱	
	골프		골프	
	태권도		-	
	요트		-	
	검도		검도	
	축구	Field	축구	Field
		GK		GK
	필드하키	Field	필드하키	Field


다. 전형폐지

구분	2025학년도	2026학년도
전형폐지	(정원외)학생부교과(만학도전형) - 모집단위명 : 글로벌미래융합학부, 시민영어교육학과	(정원외)학생부교과(만학도전형) 폐지 - 지원자격과 평가방법이 동일한 (정원내)학생부교과 (성인학습자전형)으로 지원 가능

라. 학교폭력 조치사항 모든 전형 반영

구분	2025학년도	2026학년도
반영 전형	학생부종합(학생부서류전형) 실적(체육경기실적우수자전형)	모든 전형 ※ 국외고 출신자 등 학교폭력 조치사항을 반영하기 어려운 경우는 제외할 수 있음

13. 신라대학교

	<ul style="list-style-type: none"> ■ 주소: 부산광역시 사상구 백양대로 700번길 140 ■ 대학 홈페이지: https://www.silla.ac.kr ■ 입학 홈페이지: https://ipsi.silla.ac.kr ■ 입시상담 연락처: 051) 999-6367, 6368
---	---

※ 작성기준일 : 2025년 1월 10일

1. 2025-2026 대비 주요 변경 사항

구분			2025학년도			2026학년도		
수 시	모집인원		1,802명(96.5%)			1,835명(98.3%)		
	전형별 인원	전형구분	전형명	모집 인원	수능최저 학력기준	전형명	모집 인원	수능최저 학력기준
		학생부 교과	일반고교과	653	X	일반고교과	746	X
			면접우수자	265	X	면접우수자	291	X
			특성화고교과	139	X	특성화고교과	186	X
			사회배려대상자	44	X	사회배려대상자	47	X
			미래인재	40	X	미래인재	68	X
			지역인재	14	X	지역인재	24	X
			외국인	198	X	-	-	
			성인학습자	25	X	성인학습자	20	X
			농어촌학생(정원외)	60	X	농어촌학생(정원외)	58	X
			특성화고동일계(정원외)	14	X	특성화고동일계(정원외)	16	X
			기회균형(정원외)	16	X	기회균형(정원외)	16	X
			만학도(정원외)	117	X	만학도(정원외)	117	X
		특수교육대상자 (정원외)	20	X	특수교육대상자 (정원외)	20	X	
		학생부 종합	학생부종합Ⅰ	126	X	학생부종합Ⅰ	148	X
			학생부종합Ⅱ	50		학생부종합Ⅱ	37	
	실기/ 실적	특기자	7	X	특기자	3	X	
		실기우수자	14	X	실기우수자	38	X	
전형 방법	일반고교과, 특성화고교과, 사회배려, 미래인재, 성인학습자, 외국인, 농어촌학생, 특성화고동일계, 기회균형, 만학도 ▷교과100				일반고교과, 특성화고교과, 사회배려, 미래인재, 성 인학습자, 농어촌학생, 특성화고동일계, 기회균형, 만학도 ▷교과100			
	면접우수자 ▷교과80+면접20				면접우수자 ▷교과60+면접40			
	지역인재 ▷교과100				지역인재 ▷교과60+면접40			
	학생부종합Ⅰ ▷교과/비교과100 학생부종합Ⅱ ▷교과/비교과70+면접30				좌동			
	특기자 ▷교과1.84+출결3.68+학폭사항3.68+실적90.8				특기자 ▷교과10+출결10+실적80			

구분			2025학년도				2026학년도																			
			실기우수자 ▷실기100		실기우수자 ▷체육학부(교과30+실기70) ▷시각디자인(실기100)																					
			특수교육대상자 ▷교과60+면접40		좌동																					
			재외국민 ▷서류100		좌동																					
	수능최저학력기준		해당 없음		좌동																					
학교생활기록부 교과성적 반영 방법		모든 전형 국,수,영,사(역사/도덕 포함),과,한 중 10과목 진로선택과목 최대 2과목 반영 (A: 2등급, B: 4등급, C: 6등급)				모든 전형 공동/일반선택과목: 국,수,영,사(역사/도덕 포함),과,한 중 10과목 진로선택과목: 전 과목 중 최대 2과목 반영 (A: 1등급, B: 3등급, C: 5등급)																				
모집군			가, 나, 다군				가, 나, 다군																			
모집인원			65명(3.5%) [가군(5명), 나군(24명), 다군(36명)]				32명(1.7%) [가군(2명), 나군(1명), 다군(29명)]																			
전형별 인원	전형구분	전형명	모집인원	수능최저학력기준	전형명	모집인원	수능최저학력기준																			
	수능위주	일반학생	55	X	일반학생	32	X																			
	실기/실적	일반학생	10	X	일반학생	수시 미충원 인원	X																			
	학생부 교과	일반학생	수시 미충원 인원	X	일반학생		X																			
		성인학습자		X	성인학습자		X																			
		미래인재		X	미래인재		X																			
		외국인		X	-		-																			
		농어촌학생 (정원외)		X	농어촌학생 (정원외)		X																			
		특성화고동일계 (정원외)		X	특성화고동일계 (정원외)		X																			
		기회균형(정원외)		X	기회균형(정원외)		X																			
	만학도(정원외)	X		만학도(정원외)	X																					
	전형방법			일반학생(수능) ▷출결3.5+수능96.5		일반학생(수능) ▷수능100																				
			일반학생(실기/실적) ▷수능30 + 실기70		일반학생(실기/실적) ▷수능20+실기80																					
일반학생(교과), 미래인재, 성인학습자, 외국인, 농어 촌학생, 특성화고동일계, 기회균형, 만학도 ▷교과100			일반학생(교과), 미래인재, 성인학습자, 농어촌학생, 특성화고동일계, 기회균형, 만학도 ▷교과100																							
수능필수 응시영역		▷국, 수, 영, 사/과		좌동																						
수능 반영비율		▷국25+수25+영25+사/과(1)25		좌동																						
수능활용지표		▷국어, 수학, 탐구: 표준점수 ▷영어: 등급별 환산점수		좌동																						
영어 반영방법		<table><tr><td>등급</td><td>1</td><td>2</td><td>3</td><td>4</td><td>5</td><td>6</td><td>7</td><td>8</td><td>9</td></tr><tr><td>환산 점수</td><td>200</td><td>198</td><td>196</td><td>194</td><td>191</td><td>187</td><td>182</td><td>177</td><td>172</td></tr></table>		등급	1	2	3	4	5	6	7	8	9	환산 점수	200	198	196	194	191	187	182	177	172	좌동		
등급	1	2	3	4	5	6	7	8	9																	
환산 점수	200	198	196	194	191	187	182	177	172																	
한국사 반영방법		미반영		좌동																						
가산점		해당 없음		좌동																						

2. 2026학년도 대학입학전형 주요 변경사항 및 특징

가. 모집인원 및 비율의 변화

- 전년 대비 수시모집 모집인원 증가(33명), 비율 1.8%p 증가
- 전년 대비 정시모집 모집인원 감소(19명), 비율 1.8%p 감소

나. 전형방법 변경

구분		2025학년도	2026학년도
수시 모집	학생부 교과	면접우수자, 지역인재: 교과80+면접20	면접우수자, 지역인재: 교과60+면접40
		성인학습자: 교과60+면접40	성인학습자: 교과100
		만학도, 만학도 I : 교과60+면접40	만학도: 교과100 ※ 만학도전형으로 통합
	실기/ 실적	특기자: 교과1.84+출결3.68+학폭사항3.68+실적90.8	특기자: 교과10+출결10+실적80
		웹툰학과: 실기100	웹툰학과: 실기전형 미선평
			실기우수자(실기/실적)전형 신설 체육학부: 교과30+실기70 ※ 실기내용: Z달리기, 제자리멀리뛰기, 좌전굴
정시	일반학생 (수능위주)	수능96.5+출결3.5	수능100
	실기/실적	교과30+실기70	수능20+실기80
	정시 실기변경	체육학부: Z달리기, 수직높이뛰기, 좌전굴	체육학부: Z달리기, 제자리멀리뛰기, 좌전굴

다. 수시 지원대상 변경

- 외국고


라. 학교폭력 반영사항 추가

- 모든 전형에 동일하게 적용하고 학교 폭력에 따라 최종 점수에서 감점

구분	감점비율
제1호부터 제3호까지 해당 시	-
제4호부터 제5호까지 해당 시	1% 감점
제6호부터 제7호까지 해당 시	3% 감점
제8호부터 제9호까지 해당 시	5% 감점

- 총점에서 각 비율 감점(소숫점 둘째자리에서 반올림)
- 국외고 출신자 등 학교폭력 조치 사항 반영이 어려운 경우 제외
- 조치사항이 여러 개인 경우 가장 높은 감점 요소 1개만 반영

14. 영산대학교

	<ul style="list-style-type: none"> ■ 주소: [해운대캠퍼스] 부산광역시 해운대구 반송순환로 142 [양산캠퍼스] 경상남도 양산시 주남로 288 ■ 대학 홈페이지: https://www.ysu.ac.kr ■ 입학 홈페이지: https://ipsi.ysu.ac.kr ■ 입사상담 연락처: 051) 540-7700
---	---

※ 작성기준일 : 2025년 1월 10일

1. 2025-2026 대비 주요 변경 사항

구분		2025학년도			2026학년도			
수시	모집인원		1,764명(97.5%)			1,797명(98.6%)		
	전형별 인원	전형구분	전형명	모집인원	수능최저 학력기준	전형명	모집인원	수능최저 학력기준
		학생부 교과	일반계고	377	X	일반계고	325	X
			면접	138	X	면접	145	X
			교과	350	X	교과	407	X
			사회배려자	23	X	사회배려자	9	X
			성인학습자	250	X	성인학습자	250	X
			농어촌(정원외)	37	X	농어촌(정원외)	36	X
			특성화고동일계(정원외)	13	X	특성화고동일계(정원외)	14	X
			이웃사랑(정원외)	20	X	이웃사랑(정원외)	22	X
			만학도(정원외)	445	X	만학도(정원외)	420	X
		학생부 종합	-	-	-	와이즈유인재전형	27	X
		실기/실적	실기	111	X	실기	142	X
	전형 방법	학생부교과(면접[일반고, 특성화고]전형) ▷학생부70+면접30(간호, 물리치료, 치위생, 경찰행정) 학생부60+면접40(항공관광, 스포츠공무원학부, 태권도, 동양무예)				학생부교과(면접전형)-전형명 변경 ▷좌동		
		학생부교과(일반전형-교과) ▷교과100				학생부교과(교과전형)-전형명 변경 ▷교과100		
-				학생부종합(와이즈유인재)-전형 신설 (외식경영, 스포츠공무원, 조리예술, 간호) ▷서류100				
수능최저학력기준		해당 없음			좌동			

구분			2025학년도					2026학년도																							
정 시	학교생활기록부 교과성적 반영 방법		국,수,영,사(역사/도덕 포함),과,한 과목 중 8과목 (진로선택과목 최대 2과목) (A:1등급, B:3등급, C:5등급) * 예능계열: 미술 교과 반영 가능 * 체능계열: 체육 교과 반영 가능 * 간호학과: 국,수,영 3과목 포함(정원의 전형 미적용) * 2015 교육과정 미적용자(2020년 2월 이전 졸업자 등)의 경우 상위 8과목 반영 * 학기만 다르면 과목 중복 반영 가능/등급 있는 과목만 반영 * 검정고시 출신자는 검정고시 취득점수 평균점수를 본교 자체기준으로 환산					좌동																							
	모집군		다군					나, 다군																							
	모집인원		45명(2.5%) [가군(4명), 다군(41명)]					26명(1.4%) [나군(수시 미충원 인원), 다군(26명)]																							
	전형별 인원	전형구분	전형명	모집인원	수능최저학력기준	전형명	모집인원	수능최저학력기준																							
		수능	일반	24	X	일반	22	X																							
		실기/실적	실기	8	X	실기	4	X																							
	전형방법		일반 ▷교과30+수능70					좌동																							
			실기 ▷교과10+수능 20+실기70					좌동																							
	수능 필수 응시영역		▷국,수,영,탐					좌동																							
	수능 반영 비율		▷인문사회, 자연공학: 국25+수25+영25+사/과(1)25 ▷예체능: 국,수,영,사/과(1) 중 3개 각 33.3					좌동																							
수능활용 지표		▷국어, 수학, 탐구: 표준점수 ▷영어: 등급별 환산점수 ▷한국사: 등급별 가산					좌동																								
영어 반영방법		<table><tr><td>등급</td><td>1</td><td>2</td><td>3</td><td>4</td><td>5</td><td>6</td><td>7</td><td>8</td><td>9</td></tr><tr><td>환산점수</td><td>135</td><td>130</td><td>123</td><td>114</td><td>103</td><td>94</td><td>87</td><td>82</td><td>79</td></tr></table>					등급	1	2	3	4	5	6	7	8	9	환산점수	135	130	123	114	103	94	87	82	79	좌동				
등급	1	2	3	4	5	6	7	8	9																						
환산점수	135	130	123	114	103	94	87	82	79																						
한국사 가산점 반영방법		<table><tr><td>등급</td><td>1</td><td>2</td><td>3</td><td>4</td><td>5</td><td>6</td><td>7</td><td>8</td><td>9</td></tr><tr><td>가산점</td><td>2</td><td>2</td><td>1.5</td><td>1.5</td><td>1.0</td><td>1.0</td><td>0.6</td><td>0.6</td><td>0.2</td></tr></table>					등급	1	2	3	4	5	6	7	8	9	가산점	2	2	1.5	1.5	1.0	1.0	0.6	0.6	0.2	좌동				
등급	1	2	3	4	5	6	7	8	9																						
가산점	2	2	1.5	1.5	1.0	1.0	0.6	0.6	0.2																						

2. 2026학년도 대학입학전형 주요 변경사항 및 특징

가. 모집인원 및 비율의 변화

- 전년 대비 수시모집 인원 증가(35명), 비율 1.1%p 증가
- 전년 대비 정시모집 인원 감소(19명), 비율 1.1%p 감소

나. 전형 변경 및 신설

- 전형 명칭 변경

변경 전	변경 후
학생부교과(면접[일반고, 특성화고]전형)	학생부교과(면접전형)
학생부교과(일반전형-교과)	학생부교과(교과전형)

- 전형 신설: 학생부종합(와이즈유인재전형)전형 : 외식경영학과, 스포츠공무원학부, 조리예술학부, 간호학과

다. 지원자격 변경 (사회배려자전형)

- 부산·울산·경남지역 고교졸업(예정자) 또는 법령에 의하여 이와 동등 이상의 학력이 있다고 인정되는 자 중 아래 자격 중 1가지 해당자: 국가보훈대상자/ 장애인 등 대상자/농어촌학생기초 생활수급자, 차상위계층, 한부모가족대상자/특성화고교졸업자/자립지원대상자/만학도/다문화가족자녀/ 다자녀가정자녀

라. 학교폭력 반영방법

모집 시기	해당전형	조치사항	감점률	감점반영방법
수시/정시	모든전형	1호 ~ 3호	0	각 전형별 반영방법 중 학생부교과 반영 총점에서 감점 반영 후 학생부교과 점수 반영
		4호 ~ 5호	-1%	
		6호 ~ 7호	-3%	
		8호 ~ 9호	-5%	

15. 인제대학교



- 주소: 경상남도 김해시 인제로 197
- 대학 홈페이지: <https://www.inje.ac.kr>
- 입학 홈페이지: <https://iphak.inje.ac.kr>
- 입시상담 연락처: 055) 320-3700~2

※ 작성기준일 : 2025년 1월 10일

1. 2025-2026대비 주요 변경 사항

구분		2025학년도				2026학년도			
수 시	모집인원		1,586명(93.0%)				1,656명(92.4%)		
	전형별 인원	전형구분	전형명	모집인원	수능최저학력기준	전형명	모집인원	수능최저학력기준	
		학생부 교과	학생부교과	664	X	학생부교과	700	△ (간호)	
			면접	232	X	면접	243	X	
			지역인재 I	73	△ (의약간호)	지역인재 I	74	△ (의약간호)	
			지역인재 II	344	△ (약학)	지역인재 II	362	△ (약학)	
			지역인재 기초생활수급권자	6	△ (의예)	지역인재 기초생활수급권자	7	△ (의약)	
			의예·약학	35	○	의예·약학	33	○	
			특성화고교	53	X	특성화고교	53	X	
			사회배려대상자	7	X	사회배려대상자	7	X	
			농어촌학생 (정원외)	50	X	농어촌학생 (정원외)	57	X	
			기초생활수급권자 (정원외)	38	△ (의예)	기초생활수급권자 (정원외)	35	△ (의예)	
		실기/ 실적	실기	54	X	실기	55	X	
			체육특기자	30	X	체육특기자	30	X	
	전형 방법	학생부교과, 지역인재 II, 특성화고교 ▷교과100				좌동			
		지역인재 I, 지역인재 기초생활수급권자, 의예·약학 ▷1단계(5배수): 교과100 2단계: 1단계80+면접20				좌동			
면접, 사회배려대상자 ▷교과70+면접30				좌동					
특성화고교(스포츠헤스케어학과) ▷교과80+면접20				좌동					

구분		2025학년도			2026학년도														
		농어촌학생 ▷전 모집단위(약학 제외): 교과100 ▷약학: 1단계(5배수): 교과100 2단계: 1단계80+면접20			좌동														
		기초생활수급권자 ▷전 모집단위(의예, 약학 제외): 교과100 ▷의예, 약학: 1단계(5배수): 교과100 2단계: 1단계80+면접20			좌동														
		실기 ▷스포츠헬스케어학과: 교과30+실기50+면접20 ▷웹툰영상학과: 교과20+실기80 ▷음악치료·공연예술학과: 실기100			좌동														
	수능최저학력기준	학생부교과, 지역인재 I, II (의예과, 약학과, 간호학과 제외 해당 모집단위) 수능 최저학력 제한 없음(수능 미응시자도 지원 가능)			좌동														
		의예·약학, 지역인재 I (의예과) 국, 수(미적분 또는 기하 중 택1), 영, 과(1과목) 각 등급이 2등급 이내			좌동														
		의예·약학, 지역인재 I, II (약학과) 국, 수(미적분 또는 기하 중 택1), 영, 과(1과목) 4개 영역 합이 9등급 이내			좌동														
		학생부교과, 지역인재 I (간호학과) 국, 수, 영, 사/과(1) 중 2개 영역 합이 7등급 이내			좌동														
	학교생활기록부 교과성적 반영 방법	모든 전형 ▷의예과, 약학과: 국,수,영 전 과목, 과 2과목 ▷전 모집단위(의예과, 약학과 제외) - 국,수,영 각 2과목+기타 교과 4과목 - 진로선택과목은 기타교과로 최대 1과목만 반영 가능 - 진로선택과목 반영방법(성취도를 등급으로 환산) <table><tr><td>A등급</td><td>B등급</td><td>C등급</td></tr><tr><td>1등급</td><td>4등급</td><td>7등급</td></tr></table>			A등급	B등급	C등급	1등급	4등급	7등급	모든 전형 ▷의예과, 약학과: 국,수,영,과 모든 과목 ▷전 모집단위(의예과, 약학과 제외) - 국,수,영 각 2과목+기타 교과 4과목 - 진로선택과목은 기타교과로 최대 1과목만 반영 가능 - 진로선택과목 반영방법(성취도를 등급으로 환산) <table><tr><td>A등급</td><td>B등급</td><td>C등급</td></tr><tr><td>1등급</td><td>4등급</td><td>7등급</td></tr></table>			A등급	B등급	C등급	1등급	4등급	7등급
	A등급	B등급	C등급																
	1등급	4등급	7등급																
A등급	B등급	C등급																	
1등급	4등급	7등급																	
정 시	모집군		가, 다군			가, 다군													
	모집인원		120명(7.0%) [가군(106명),다군(14명)]			136명(7.6%) [가군(125명),다군(11명)]													
	전형별 인원	전형구분	전형명	모집인원	수능최저학력기준	전형명	모집인원	수능최저학력기준											
		수능	수능	89	X	수능	99	X											
			지역인재	28	X	지역인재	31	X											
			지역인재 기초생활수급권자	수시 미충원 인원	X	지역인재 기초생활수급권자	수시 미충원 인원	X											
			기초생활수급권자 (정원외)	-	X	기초생활수급권자 (정원외)	3	X											
실기/실적	실기	3	X	실기	3	X													

구분		2025학년도	2026학년도																				
전형방법		수능, 지역인재, 지역인재 기초생활수급권자, 농어촌학생, 기초생활수급권자 ▷의예과 제외: 수능100 ▷의예과: 수능100+면접(P/F)	좌동																				
		실기 ▷스포츠헬스케어학과: 수능100 ▷음악치료·공연예술학과: 교과9+출결1+실기90 ▷웹툰영상학과: 수능20+실기80	좌동																				
수능 필수응시영역		▷전 계열(의예과, 약학과 제외): 국,수,영,탐 ▷의예과, 약학과: 국,수,영,과	좌동																				
수능 반영비율		▷전 모집단위(의예과, 약학과, 스포츠헬스케어학과 제외): 국25+수25+영25+탐25 ▷의예과, 약학과: 국25+수(미/기)25+영25+과25 ▷스포츠헬스케어학과, 웹툰영상학과: 국,수,영,탐 중 3개 각 33.3	좌동																				
수능활용 지표		▷국어, 수학, 탐구: 표준점수 ▷영어: 등급별 환산점수	좌동																				
영어 반영방법		<table><tr><td>구분</td><td>1</td><td>2</td><td>3</td><td>4</td><td>5</td><td>6</td><td>7</td><td>8</td><td>9</td></tr><tr><td>환산점수</td><td>135</td><td>130</td><td>123</td><td>114</td><td>103</td><td>94</td><td>87</td><td>82</td><td>79</td></tr></table>	구분	1	2	3	4	5	6	7	8	9	환산점수	135	130	123	114	103	94	87	82	79	좌동
구분	1	2	3	4	5	6	7	8	9														
환산점수	135	130	123	114	103	94	87	82	79														
한국사 반영방법		미반영이나 필수 응시	좌동																				
가산점		해당 없음	좌동																				

2. 2026학년도 대학입학전형 주요 변경사항 및 특징

가. 모집인원 및 비율의 변화

- 전년 대비 수시모집 모집인원 증가(70명), 비율 0.6%p 감소
- 전년 대비 정시모집 모집인원 증가(16명), 비율 0.6%p 증가

나. 전형방법 변경

구분	모집단위	2025학년도	2026학년도	비고
수시/정시	음악치료·공연예술학과	-	1. 노래(성악, 뮤지컬, 대중음악 등 장르 제한 없음) 2. 악기연주(악기종류, 곡 제한 없음) ※ 1, 2번 중 택일	실기 과목 추가

다. 학생부성적 반영방법 변경

구분	모집단위	2025학년도	2026학년도	비고
수시	의예과, 약학과	국어, 수학, 영어 모든 과목, 과학 교과 2과목	국어, 수학, 영어, 과학 모든 과목	과학교과 2과목 → 과학 모든 과목 변경

라. 학교폭력 조치사항 반영

구분	학교생활기록부 영역	성적반영(감점)	
		수시	정시
제 4호 [사회 봉사]	출결사항 특기사항	취득 성적 총점 3% 감점	취득 성적 총점 3% 감점
제 5호 [특별교육 이수 및 심리치료]			
제 6호 [출석정지]			
제 7호 [학급 교체]	행동특성 및 종합의견	취득 성적 총점 5% 감점	취득 성적 총점 5% 감점
제 8호 [전학]	인적·학적사항 특기사항	취득 성적 총점 7% 감점	취득 성적 총점 7% 감점
제 9호 [퇴학 처분]			

※ 반영전형: 전체 전형(체육특기자 전형의 경우 별도 반영방법 적용)

2 서울지역 주요 대학

1. 경희대학교

	<ul style="list-style-type: none"> ■ 주소: [서울캠퍼스] 서울특별시 동대문구 경희대로 26 [국제캠퍼스] 경기도 용인시 기흥구 덕영대로 1732 ■ 대학 홈페이지: https://www.khu.ac.kr ■ 입학 홈페이지: https://iphak.khu.ac.kr ■ 입시상담 연락처: 1544-2828
---	---

※ 작성 기준일 : 2025년 1월 10일

1. 2025-2026 대비 주요 변경 사항

구분		2025학년도			2026학년도		
수 시	모집인원	2,962명(55.0%)			2,936명(55.0%)		
	전형 구분	전형명	모집인원	수능최저학력기준	전형명	모집인원	수능최저학력기준
	학생부 교과	지역균형	634	○	지역균형	562	○
	학생부 종합	네오르네상스	1,055	×	네오르네상스	1,089	○(의약학) ×(일반)
		기회균형(국가보훈· 농어촌·수급자·자립 아동 등)	150	×	기회균형(국가보훈· 농어촌·수급자·자립 아동 등)	150	×
		기회균형(장애인)	15	×	기회균형(장애인) (정원외)	15	×
		기회균형(특성화고 재직자)	3	×	기회균형(특성화고 재직자)	3	×
		기회균형(특성화고 재직자)(정원외)	220		기회균형(특성화고 재직자)(정원외)	220	×
		고른기회	90	×	기회균형Ⅱ	90	×
	논술	논술우수자	477	○	논술우수자	476	○
	실기/실적	실기우수자	318	×	실기우수자	331	×
	전형 방법	지역균형 ▷교과56+출결7+봉사7+교과종합평가30			좌동		
		네오르네상스 ▷1단계(3배수/의·약학계열은 4배수): 서류100 ▷2단계: 1단계70+면접30			네오르네상스 ▷1단계(3배수/의·약학계열은 4배수): 서류100 ▷2단계: 1단계70+면접30		
		기회균형(국가보훈·농어촌·수급자·자립아동 등) ▷서류70+교과30			기회균형(국가보훈·농어촌·수급자·자립아동 등) ▷서류70+교과30		
		기회균형(장애인) ▷서류70+교과30 ▷학과별 선발			기회균형(장애인) ▷서류70+교과30 ▷통합 선발		
		기회균형(특성화고재직자) ▷서류70+교과30			기회균형(특성화고재직자) ▷서류70+교과30		
		고른기회 ▷서류70+교과30			기회균형Ⅱ ▷서류70+교과30		
		논술우수자 ▷논술100			좌동		

구분	2025학년도	2026학년도
	실기우수자(한국화·회화·조소) ▷1단계(10배수): 실적60+교과28+출결6+봉사6 ▷2단계: 1단계10+실기90	실기우수자(한국화·회화·조소) ▷1단계(한국화 10배수, 회화·조소 20배수) : 교과70+출결15+봉사15 ▷2단계: 1단계10+실기90
	실기우수자(연극·뮤지컬·연기) ▷1단계(7배수): 기초실기100 ▷2단계: 종합실기60+교과28+출결6+봉사6	좌동
	실기우수자(한국무용·현대무용·발레) ▷전공기초30+전공작품50+교과14+출결3+봉사3	좌동
	실기우수자(디자인·도예) ▷실기70+교과21+출결4.5+봉사4.5	실기우수자(디자인·도예) ▷실기60+교과28+출결6+봉사6
	실기우수자(Post Morden 음악) ▷실기80+교과14+출결3+봉사3	좌동
	실기우수자(체육) ▷경기 실적70+교과21+출결4.5+봉사4.5	좌동
수능최저학력기준	지역균형, 논술우수자 ▷인문/자연[의예과·한의예과·치의예과·약학과 제외]: 국,수,영,사/과(2과목) 중 2개 등급 합 5, 한 5 ▷의예과·한의예과·치의예과·약학과: 국,수,영,사/과(2과목) 중 3개 등급 합 4, 한 5 ▷예술(지역균형만 해당)·체육: 국,수,영,사/과(2과목) 중 1개 3등급, 한 5	지역균형, 논술우수자, 네오르네상스(의·약학 계열) ▷인문/자연[의예과·한의예과·치의예과·약학과 제외]: 국,수,영,사/과(2과목) 중 2개 등급 합 5, 한 5 ▷의예과·한의예과·치의예과·약학과: 국,수,영,사/과(2과목) 중 3개 등급 합 4, 한 5 ▷예술(지역균형만 해당)·체육: 국,수,영,사/과(2과목) 중 1개 3등급 ※ 예술·체육 계열은 최저학력기준 대상에서 한국사 미반영(단, 한국사 응시는 필수)
학교생활기록부 교과성적 반영방법	인문·사회 ▷공통과목 및 일반선택과목 - 국,영,수,사,한 교과별 전체 과목 ▷진로선택과목 - 국,영,수,사 교과 중 상위 3개 과목 자연 ▷공통과목 및 일반선택과목 - 국,영,수,과 교과별 전체 과목 ▷진로선택과목 - 국,영,수,과 교과 중 상위 3개 과목 예술·체육 ▷공통과목 및 일반선택과목 - 국,영 교과별 전체 과목 ▷진로선택과목 - 국,영,예,체 교과 중 상위 3개 과목 *공통 및 일반선택과목80+진로선택과목20 *석차등급을 환산표에 따라 교과이수단위를 가중 평균하여 반영 *성취도를 환산표에 따라 교과이수단위를 가중 평균하여 반영	인문·자연 ▷공통과목 및 일반선택과목 - 국,영,수,사,과,한 교과별 전체 과목 ▷진로선택과목 - 국,영,수,사,과 교과 중 상위 3개 과목 예술·체육 ▷공통과목 및 일반선택과목 - 국,영 교과별 전체 과목 ▷진로선택과목 - 국,영 교과 중 상위 3개 과목 *공통 및 일반선택과목80+진로선택과목20 *석차등급을 환산표에 따라 교과이수단위를 가중 평균하여 반영 *성취도를 환산표에 따라 교과이수단위를 가중 평균하여 반영

구분		2025학년도				2026학년도																																										
정시	모집군		가, 나군				가, 나군																																									
	모집인원		2,422명(45.0%) [가군(1,459명), 나군(963명)]				2,406명(45.0%) [가군(1,410명), 나군(996명)]																																									
	전형별 인원	전형 구분	전형명	모집인원	수능최저학력기준	전형명	모집인원	수능최저학력기준																																								
		수능	수능위주	1,935	×	수능위주	1,948	×																																								
			기회균형(농어촌학생) (정원외)	101	×	기회균형(농어촌학생) (정원외)	107	×																																								
			기회균형(수급자 등) (정원외)	91	×	기회균형(수급자 등) (정원외)	90	×																																								
			기회균형(특성화고교 졸업자)(정원외)	70	×	기회균형(특성화고교 졸업자)(정원외)	63	×																																								
		실기/실적	실기위주	225	×	실기위주	198	×																																								
	전형방법	수능위주(음악대학, 태권도학과, 스포츠지도학과 제외), 기회균형(농어촌학생, 수급자 등, 특성화고교졸업자) ▷수능100				좌동																																										
		수능위주(음악대학) ▷수능30+실기70				좌동																																										
		수능위주(태권도학과·스포츠지도학과) ▷수능90+교과7+출결1.5+봉사1.5				좌동																																										
		실기위주 ▷수능40+실기60				좌동																																										
	수능 필수 응시영역	▷인문·사회, 자연: 국,수,영,사/과(2),한 ▷예술·체육: 국,영,사/과(1),한				좌동																																										
	수능 반영비율	인문: 국35+수20+영15+사/과30 사회: 국30+수30+영15+사/과25 자연: 국20+수35+영15+사/과30 예술·체육:국50+영20+사/과(1)30 *기회균형(특성화고졸): 직업탐구 반영				인문: 국40+수25+사/과35 사회: 국35+수35+사/과30 자연: 국25+수40+사/과35 예술·체육:국60+사/과(1)40 *기회균형(특성화고졸): 직업탐구 반영																																										
	수능활용지표	▷국어, 수학: 표준점수 ▷영어: 등급별 환산점수 ▷탐구: 백분위에 따른 변환표준점수 ▷한국사: 등급별 감점				▷국어, 수학: 표준점수 ▷탐구: 백분위에 따른 변환표준점수 ▷영어·한국사: 등급별 감점																																										
	영어 반영방법	<table><tr><td>구분</td><td>1</td><td>2</td><td>3</td><td>4</td><td>5</td><td>6</td><td>7</td><td>8</td><td>9</td></tr><tr><td>환산점수</td><td>200</td><td>196</td><td>188</td><td>160</td><td>120</td><td>80</td><td>46</td><td>22</td><td>0</td></tr></table>				구분	1	2	3	4	5	6	7	8	9	환산점수	200	196	188	160	120	80	46	22	0	<table><tr><td>구분</td><td>1</td><td>2</td><td>3</td><td>4</td><td>5</td><td>6</td><td>7</td><td>8</td><td>9</td></tr><tr><td>감점</td><td>0</td><td>-2</td><td>-4</td><td>-8</td><td>-12</td><td>-18</td><td>-24</td><td>-30</td><td></td></tr></table>				구분	1	2	3	4	5	6	7	8	9	감점	0	-2	-4	-8	-12	-18	-24	-30
구분	1	2	3	4	5	6	7	8	9																																							
환산점수	200	196	188	160	120	80	46	22	0																																							
구분	1	2	3	4	5	6	7	8	9																																							
감점	0	-2	-4	-8	-12	-18	-24	-30																																								
한국사 반영방법	<table><tr><td>구분</td><td>1</td><td>2</td><td>3</td><td>4</td><td>5</td><td>6</td><td>7</td><td>8</td><td>9</td></tr><tr><td>감점</td><td colspan="3">0</td><td></td><td>-5</td><td>-10</td><td>-15</td><td>-20</td><td>-25</td></tr></table>				구분	1	2	3	4	5	6	7	8	9	감점	0				-5	-10	-15	-20	-25	<table><tr><td>구분</td><td>1</td><td>2</td><td>3</td><td>4</td><td>5</td><td>6</td><td>7</td><td>8</td><td>9</td></tr><tr><td>감점</td><td colspan="3">0</td><td></td><td>-2</td><td>-4</td><td>-8</td><td>-14</td><td>-20</td></tr></table>				구분	1	2	3	4	5	6	7	8	9	감점	0				-2	-4	-8	-14	-20
구분	1	2	3	4	5	6	7	8	9																																							
감점	0				-5	-10	-15	-20	-25																																							
구분	1	2	3	4	5	6	7	8	9																																							
감점	0				-2	-4	-8	-14	-20																																							
가산점	인문: 사탐 변환표준점수 성적에 과목당 4점 가산 자연: 과탐 변환표준점수 성적에 과목당 4점 가산				자연: 과탐 변환표준점수 성적에 과목당 4점 가산																																											

※ 26학년도 음악대학은 정시모집에서만 선발. 무용학부 및 스포츠지도학과는 수시에서 미충원될 경우 정시모집 나군 수능위주로 선발

2. 2026학년도 대학입학전형 주요 변경사항 및 특징

가. 모집인원 및 비율의 변화

- 전년 대비 수시모집 모집인원(26명) 감소, 비율 변동없음
- 전년 대비 정시모집 모집인원(16명) 감소, 비율 변동없음
- 모집인원 증가: 수시모집 네오르네상스 34명, 실기우수자 13명, 정시모집 수능위주 138명, 기회균형(농어촌학생)(정원외) 6명
- 모집인원 감소: 수시모집 지역균형 72명, 논술우수자 1명, 정시모집 기회균형(수급자등)(정원외) 1명, 기회균형(특성화고교졸업자)(정원외) 7명, 실기위주 27명

나. 수능최저학력기준 변경

- 학생부종합(네오르네상스전형) 의·약학 계열 수능최저학력기준 추가
국,수,영,사/과(2) 중 3개 합 4등급, 한 5
- 학생부교과(지역균형전형) & 논술우수자전형의 예술·체육 계열 학과의 반영 과목 축소
[기존] 한국사 포함 → [변경] 한국사 제외

다. 선발 전형 변경

- 수시 실기우수자전형(한국화·회화·조소) 1단계 전형방식 변경
[기존] 실적평가 성적 60% + 학생부 교과·비교과 40%
[변경] 학생부 교과·비교과 100%(1단계 합격자 한국화 10배수, 회화·조소 20배수 선발)
- 수시 실기우수자전형(디자인·도예) 전형방식 변경
[기존] 실기고사 70% + 학생부 교과·비교과 30%
[변경] 실기고사 60% + 학생부 교과·비교과 40%
- 정시 도예학과 전형방식 변경
[기존] 실기고사 60% + 수능 40%
[변경] 수능 100%

라. 정시모집 변경사항

- 인문계열 사회탐구 가산점 폐지(자연계열 과학탐구 가산점 유지)
- 계열별 반영 비율 변경
[인문] 국어(40%), 수학(25%), 탐구[(사회/과학)2과목](35%), 영어, 한국사
[사회] 국어(35%), 수학(35%), 탐구[(사회/과학)2과목](30%), 영어, 한국사
[자연] 국어(25%), 수학(40%), 탐구[(사회/과학)2과목](35%), 영어, 한국사
[예술·체육] 국어(60%), 탐구[(사회/과학)1과목](40%), 영어, 한국사
- 영어 영역 : 감점으로 반영방식 변경

2. 고려대학교

	<ul style="list-style-type: none"> ■ 주소: 서울특별시 성북구 안암로 145 ■ 대학 홈페이지: https://www.korea.ac.kr ■ 입학 홈페이지: https://oku.korea.ac.kr ■ 입시상담 연락처: 02) 3290-5161~3
---	--

※ 작성 기준일 : 2025년 1월 10일

1. 2025-2026 대비 주요 변경 사항

구분		2025학년도			2026학년도		
수시	모집인원	2,680명(58.9%)			2,680명(58.8%)		
	전형 구분	전형명	모집인원	수능최저학력기준	전형명	모집인원	수능최저학력기준
	학생부 교과	학교추천	652	○	학교추천	653	○
	학생부 종합	학업우수(정원외 포함)	856	○	학업우수(정원외 포함)	858	○
		계열적합(정원외 포함)	527	X	계열적합(정원외 포함)	528	X
		고른기회	199	X	고른기회	199	X
		사이버국방(정원외)	5	○	사이버국방(정원외)	10	X
		재직자(정원외)	15	X	재직자(정원외)	15	X
		-	-	-	다문화	20	X
	논술	논술	361	○	논술	342	○
	실기/ 실적	특기자(체육교육)	40	○	특기자(체육교육)	40	X
		특기자(디자인조형)	15	○	특기자(디자인조형)	15	○
		특기자(사이버국방)	10	X	-	-	-
	전형방법	학교추천 ▷교과80+서류20			학교추천 ▷교과90+서류10		
		학업우수 ▷서류100			좌동		
		계열적합 ▷1단계(5배수): 서류100 2단계: 1단계50+면접50			계열적합 ▷1단계(5배수): 서류100 2단계: 1단계60+면접40		
		논술 ▷논술100			좌동		
		고른기회, 재직자 ▷1단계(3배수): 서류100 2단계: 1단계50+면접50			고른기회, 재직자, 다문화(신설) ▷1단계(3배수): 서류100 2단계: 1단계60+면접40		
		사이버국방 ▷1단계(5배수): 서류100 2단계: 1단계80+기타20(신원조회, 인성검사, 신체검사, 체력검정, 군 면접)			사이버국방 ▷1단계(5배수): 서류100 2단계: 1단계60+면접20+기타20(신원조회, 인성검사, 신체검사, 체력검정, 군 면접)		
		특기자(체육교육과) ▷1단계(4배수): 경기실적70+교과25+출결5 2단계: 1단계80+면접20			특기자(체육교육과) ▷1단계(5배수): 경기실적70+교과25+출결5 2단계: 1단계70+면접30		

구분	2025학년도	2026학년도
수능최저학력기준	특기자(디자인조형학부) ▷1단계(5배수): 서류100 2단계: 1단계60+면접40	좌동
	특기자(사이버국방학과) ▷1단계(3배수): 서류100 2단계: 1단계60+면접 20+기타(군면접, 체력검정 등)20	폐지
	학교추천 ▷인문: 국,수,영,사/과 중 3개 등급 합 7, 한 4 ▷자연(의과대학 제외): 국,수,영,과 중 3개 등급 합 7, 한 4 ▷의과대학: 국, 수, 영, 과 등급 합 5, 한 4 ※ 과탐 동일 분야 'I+II' 인정 불가	학교추천 ▷인문·자연(의과대학 제외): 국,수,영,사/과(1) 중 3개 등급 합 7, 한 4 ▷의과대학: 국,수,영,사/과(1) 등급 합 5, 한 4 ※ 과탐 동일 분야 응시 가능
	학업우수 ▷인문: 국,수,영,사/과(1) 등급 합 8, 한 4 ▷자연(반도체공학과, 차세대통신학과, 스마트모빌리티학부, 의과대학 제외): 국,수,영,과(1) 등급 합 8, 한 4 ▷반도체공학과, 차세대통신학과, 스마트모빌리티학부: 국,수,영,과(1) 등급 합 7, 한 4 ▷의과대학: 국,수,영,과 등급 합 5, 한 4 ※ 과탐 동일 분야 'I+II' 인정 불가	학업우수 ▷인문·자연(의과대학 제외): 국,수,영,사/과(1) 4개 등급 합 8, 한 4 ▷의과대학: 국,수,영,사/과(1) 등급 합 5, 한 4 ※ 과탐 동일 분야 응시 가능
	사이버국방 ▷사이버국방학과: 국,수,영,과(1) 등급 합 7, 한 4 ※ 과탐 동일 분야 'I+II' 인정 불가	폐지
	논술 ▷인문(경영대학 제외): 국,수,영,사/과(1) 등급 합 8, 한 4 ▷경영대학: 국,수,영,사/과(1) 등급 합 5, 한 4 ▷자연: 국,수,영,과(1) 등급 합 8, 한 4	논술 ▷인문·자연: 국,수,영,사/과(1) 4개 등급 합 8, 한 4
	특기자 ▷체육교육과: 아래 '가~라' 중 하나 이상을 충족 가. 국내고 졸업(예정)자는 다음 두 가지 기준 중 하나를 충족 1) 지원자가 이수한 과목 중 원점수, 평균, 표준편차가 제공되는 과목에 대하여 - '원점수가 평균의 50% 이상인 이수과목 단위수 합'이 '전체 이수과목의 단위수 합'의 25% 이상 2) 지원자가 이수한 과목 중 석차등급 또는 성취도가 제공되는 과목에 대하여 - '다음 ①~③ 조건을 충족하는 이수과목 단위수 합'이 '전체 이수과목 단위수 합'의 25% 이상인 경우 ① 석차등급 7등급 이내 또는 ② 성취도 B 또는 보통 이상(3단계 평가인 경우) 또는 ③ 성취도 D 이상(5단계 평가인 경우)	폐지

구분			2025학년도				2026학년도																																											
			나. 국외고를 졸업(예정)자로 고교 성적이 다음 기준 중 하나를 충족하는 자 다. '가', '나' 를 충족하지 못하는 경우 수능에 응시하여 다음 기준을 충족하는 자 - 수능 응시과목 중 상위 2개 과목 등급의 평균이 7 이내인 경우(수능 선택과목 제한 없음) 라. 검정고시 출신자는 검정고시 합격을 기준 충족으로 인정함 ※ 국내고와 국외고를 중복하여 이수한 경우 위 '가'와 '나'의 기준을 종합하여 충족 여부를 판단함																																															
			특기자 ▷디자인조형학부: 국,수,영,사/과(1) 중 3개 등급 합 8, 한 4				좌동																																											
학교생활기록부 교과성적 반영방법			▷반영교과: '원점수, 평균, 표준편차, 석차등급'이 기재된 모든 교과 및 '원점수, 평균, 성취도와 성취도별 분포비율'이 기재된 모든 교과 ▷활용지표: 석차등급, 성취도 및 성취도별 학생 비율 ▷교과성적 산출 방법: 석차등급과 성취도에 따른 변환석차등급을 바탕으로 교과평균등급 산출 후 학생부(교과) 점수로 변환 -공통선택 및 일반선택 과목				▷반영교과: '원점수, 평균, 표준편차, 석차등급'이 기재된 모든 교과 및 '원점수, 평균, 성취도와 성취도별 분포비율'이 기재된 모든 교과 ▷활용지표: 석차등급, 성취도 및 성취도별 학생 비율 ▷교과성적 산출 방법: 석차등급과 성취도에 따른 변환석차등급을 바탕으로 교과평균등급 산출 후 학생부(교과) 점수로 변환 -공통선택 및 일반선택 과목																																											
			<table><tr><td>등급</td><td>1</td><td>2</td><td>3</td><td>4</td><td>5</td><td>6</td><td>7</td><td>8</td><td>9</td></tr><tr><td>점수</td><td>100</td><td>98</td><td>94</td><td>86</td><td>70</td><td>55</td><td>40</td><td>20</td><td>0</td></tr></table> -진로선택 과목				등급	1	2	3	4	5	6	7	8	9	점수	100	98	94	86	70	55	40	20	0	<table><tr><td>등급</td><td>1</td><td>2</td><td>3</td><td>4</td><td>5</td><td>6</td><td>7</td><td>8</td><td>9</td></tr><tr><td>점수</td><td>100</td><td>96</td><td>92</td><td>86</td><td>70</td><td>55</td><td>40</td><td>20</td><td>0</td></tr></table> -진로선택 과목				등급	1	2	3	4	5	6	7	8	9	점수	100	96	92	86	70	55	40	20	0
	등급	1	2	3	4	5	6	7	8	9																																								
	점수	100	98	94	86	70	55	40	20	0																																								
	등급	1	2	3	4	5	6	7	8	9																																								
점수	100	96	92	86	70	55	40	20	0																																									
		<table><tr><td>성취도</td><td>변환 석차등급</td></tr><tr><td>A</td><td>1</td></tr><tr><td>B</td><td>성취도 A의 비율 해당 석차등급 +(성취도 A의 비율+성취도 B의 비율)/100</td></tr><tr><td>C</td><td>성취도 A의 비율+성취도 B의 비율 해당 석차등급+(성취도 A의 비율+성취도 B의 비율+성취도 C의 비율)/100</td></tr></table>				성취도	변환 석차등급	A	1	B	성취도 A의 비율 해당 석차등급 +(성취도 A의 비율+성취도 B의 비율)/100	C	성취도 A의 비율+성취도 B의 비율 해당 석차등급+(성취도 A의 비율+성취도 B의 비율+성취도 C의 비율)/100	<table><tr><td>성취도</td><td>변환 석차등급</td></tr><tr><td>A</td><td>1</td></tr><tr><td>B</td><td>성취도 A의 비율 해당 석차등급 +(성취도 A의 비율+성취도 B의 비율)/100</td></tr><tr><td>C</td><td>'성취도 A의 비율+성취도 B의 비율' 해당 석차등급+(성취도 A의 비율+성취도 B의 비율+성취도 C의 비율)/100</td></tr></table>				성취도	변환 석차등급	A	1	B	성취도 A의 비율 해당 석차등급 +(성취도 A의 비율+성취도 B의 비율)/100	C	'성취도 A의 비율+성취도 B의 비율' 해당 석차등급+(성취도 A의 비율+성취도 B의 비율+성취도 C의 비율)/100																									
성취도	변환 석차등급																																																	
A	1																																																	
B	성취도 A의 비율 해당 석차등급 +(성취도 A의 비율+성취도 B의 비율)/100																																																	
C	성취도 A의 비율+성취도 B의 비율 해당 석차등급+(성취도 A의 비율+성취도 B의 비율+성취도 C의 비율)/100																																																	
성취도	변환 석차등급																																																	
A	1																																																	
B	성취도 A의 비율 해당 석차등급 +(성취도 A의 비율+성취도 B의 비율)/100																																																	
C	'성취도 A의 비율+성취도 B의 비율' 해당 석차등급+(성취도 A의 비율+성취도 B의 비율+성취도 C의 비율)/100																																																	
정시	모집군		가, 다군				가군																																											
	모집인원		1,873명(41.1%) [가군(1,837명), 다군(36명)]				1,875명(41.2%)																																											
	전형별 인원	전형 구분	전형	모집인원	수능최저학력기준		전형	모집인원	수능최저학력기준																																									
		수능	수능(정원외 포함)	1,111	×		수능(정원외 포함)	1,055	×																																									
			교과우수	512	×		교과우수	570	×																																									
			농어촌(정원외)	120	×		농어촌(정원외)	120	×																																									
			사회배려자(정원외)	69	×		사회배려자(정원외)	69	×																																									
			특수교육(정원외)	36	×		특수교육(정원외)	36	×																																									
			특성화고(정원외)	25	×		특성화고(정원외)	25	×																																									

구분		2025학년도	2026학년도																																							
전형방법	수능(인문·자연(의과대학, 사이버국방학과 제외)) ▷수능100	좌동																																								
	수능(의과대학) ▷수능100+적성·인성면접	좌동																																								
	수능(사이버국방학과) ▷수능80+기타(군면접, 체력검정 등)20	좌동																																								
	수능(체육교육과디자인조형학부) ▷수능70+실기30	좌동																																								
	교과우수(인문·자연(의과대학 제외)) ▷수능80+교과20	좌동																																								
	교과우수(의과대학) ▷수능80+교과20+적성·인성면접	좌동																																								
정 시	수능 필수 응시영역	▷인문, 가정교육과, 간호대학, 체육교육과: 국, 수, 영, 사/과 ▷자연(가정교육과, 간호대학 제외): 국, 수, 영, 과 ▷디자인조형학부: 국, 영, 사/과 ※ 과탐 동일 분야 ‘Ⅰ+Ⅱ’ 인정 불가 ※ 특성화고 지원자: 직탐 인정	▷인문·자연·체능: 국, 수, 영, 사/과 ▷디자인조형학부: 국, 영, 사/과 ※ 과탐 동일 분야 응시 가능 ※ 특성화고 지원자: 직탐 인정																																							
	수능 반영비율	일반, 교과우수, 농어촌, 사회배려자: ▷인문, 체육교육과: 국35.71+수35.71+사/과28.57 ▷자연(가정교육과, 간호대학 제외): 국31.25+수37.5+사/과31.25 ▷가정교육과, 간호대학: 국35.71+수35.71+사/과28.57 ▷예능(디자인조형학부): 국55.56+사과44.44	좌동																																							
		특수교육, 특성화고: ▷인문: 국33.33+수33.33+사/과33.33 ▷자연(가정교육과, 간호대학 제외) 국33.33+수(미/기)33.33+과33.33 ▷가정교육과, 간호대학: 국33.33+수33.33+사/과33.33 ※ 특성화고 지원자: 직탐 인정	특수교육, 특성화고: ▷인문·자연: 국33.33+수33.33+사/과33.33 ※ 특성화고 지원자: 직탐 인정																																							
	수능활용지표	▷국어, 수학: 표준점수 ▷영어: 등급별 감점 ▷탐구: 백분위에 따른 변환표준점수 ▷한국사: 등급별 가산점	▷국어, 수학: 표준점수 ▷영어·한국사: 등급별 감점 ▷탐구: 백분위에 따른 변환표준점수																																							
영어 반영방법	<table><tr><td>등급</td><td>1</td><td>2</td><td>3</td><td>4</td><td>5</td><td>6</td><td>7</td><td>8</td><td>9</td></tr><tr><td>점수</td><td>0</td><td>-3</td><td>-6</td><td>-9</td><td>-12</td><td>-15</td><td>-18</td><td>-21</td><td>-24</td></tr></table>	등급	1	2	3	4	5	6	7	8	9	점수	0	-3	-6	-9	-12	-15	-18	-21	-24	좌동																				
등급	1	2	3	4	5	6	7	8	9																																	
점수	0	-3	-6	-9	-12	-15	-18	-21	-24																																	
한국사 반영방법	<table><tr><td>구분</td><td>1</td><td>2</td><td>3</td><td>4</td><td>5</td><td>6</td><td>7</td><td>8</td><td>9</td></tr><tr><td>가산점</td><td colspan="4">10</td><td>9.8</td><td>9.6</td><td>9.4</td><td>9.2</td><td>8.0</td></tr></table>	구분	1	2	3	4	5	6	7	8	9	가산점	10				9.8	9.6	9.4	9.2	8.0	<table><tr><td>등급</td><td>1</td><td>2</td><td>3</td><td>4</td><td>5</td><td>6</td><td>7</td><td>8</td><td>9</td></tr><tr><td>점수</td><td>0</td><td>0</td><td>0</td><td>0</td><td>-0.2</td><td>-0.4</td><td>-0.6</td><td>-0.8</td><td>-2.0</td></tr></table>	등급	1	2	3	4	5	6	7	8	9	점수	0	0	0	0	-0.2	-0.4	-0.6	-0.8	-2.0
구분	1	2	3	4	5	6	7	8	9																																	
가산점	10				9.8	9.6	9.4	9.2	8.0																																	
등급	1	2	3	4	5	6	7	8	9																																	
점수	0	0	0	0	-0.2	-0.4	-0.6	-0.8	-2.0																																	
가산점	해당 없음		일반, 교과우수, 농어촌, 사회배려전형에서 자연계열 지원자가 과학탐구에 응시하는 경우 해당 과목의 변환점수에 각 3%의 가산점을 추가함 (특수교육전형, 특성화고전형은 해당 없음)																																							

2. 2026학년도 대학입학전형 주요 변경사항 및 특징

가. 모집인원 및 비율의 변화

- 전년 대비 수시모집 모집인원 변동 없음, 비율 0.1%p 감소
- 전년 대비 정시모집 모집인원 증가(2명), 비율 0.1%p 증가
- 모집인원 증가: 수시모집 학교추천 1명, 학업우수 2명, 계열적합 1명명, 사이버국방(정원외) 5명, 정시모집 교과우수 58명
- 모집인원 감소: 수시모집 논술 19명, 정시모집 수능 56명

나. 수능최저학력기준 완화

- 학교추천전형: 탐구영역 반영방법을 1과목 반영으로 완화
- 사이버국방전형: 수능최저학력기준 폐지
- 논술전형: 경영대학의 수능최저학력기준을 '4개 영역 등급 합 8'로 완화
- 특기자전형(체육교육과): 수능최저학력기준 폐지
- 의과대학(학교추천전형, 학업우수전형): 탐구영역 반영방법을 1과목 반영으로 완화
- 반도체공학과, 차세대통신학과 스마트모빌리티학부(학업우수전형): 수능최저학력기준을 '4개 영역 등급 합 8'로 완화

다. 수시모집 변경사항

- 다문화전형 신설: 20명
- 학교추천: 교과 90% + 서류 10%로 변경, 등급별 점수 기준 일부 변경
- 사이버국방: 2단계 평가에서 면접 추가하여 1단계 60% + 면접 20% + 기타 20%로 변경
- 특기자(체육교육과): 2단계 평가에서 1단계 70% + 면접 30%로 변경
- 특기자(사이버국방학과): 폐지

라. 정시모집 변경사항

- 수시·정시모집 모든 전형의 계열별 수능 응시과목 지정 폐지
- 자연계열 과학탐구 가산점 추가: 해당 과목 변환점수의 3%

3. 서강대학교

	<ul style="list-style-type: none"> ■ 주소: 서울특별시 마포구 백범로 35 ■ 대학 홈페이지: https://www.sogang.ac.kr ■ 입학 홈페이지: https://admission.sogang.ac.kr ■ 입시상담 연락처: 02) 705-8621
---	--

※ 작성 기준일 : 2025년 1월 10일

1. 2025-2026 대비 주요 변경 사항

구분			2025학년도				2026학년도			
수시	모집인원		1,030명(59.0%)				1,034명(59.2%)			
	전형별 인원	전형 구분	전형명	모집인원	수능최저학력기준	전형명	모집인원	수능최저학력기준		
		학생부 교과	지역균형(정원외 포함)	178	○	지역균형(정원외 포함)	178	○		
			학생부 종합	일반(정원외 포함)	558	X	일반(정원외 포함)	557	X	
		기회균형		85	X	기회균형	85	X		
		서강가치		36	X	서강가치	36	X		
		-		-	-	특성화고교졸업자 (정원외)	6	X		
		논술	일반(정원외 포함)	173	○	일반(정원외 포함)	172	○		
	전형 방법	지역균형 ▷교과90(등급88.9+비율11.1)+비교과10 일반, 기회균형, 서강가치 ▷서류100				지역균형 ▷교과100 좌동				
		논술 ▷논술80+교과10+출결10				특성화고교졸업자 ▷1단계(5배수): 서류 100 2단계: 1단계80+면접20				
		논술 ▷논술80+교과10+출결10				논술 ▷논술100				
		수능최저학력기준	지역균형: 국,수,영,사/과(1) 중 3개 각 3등급, 한 4 논술 국,수,영,사/과(1) 중 3개 등급 합 7, 한 4				좌동 좌동			
	학교생활기록부 교과성적 반영방법		지역균형 ▷반영교과: 전 교과 전 과목 ▷반영방법: 공통 및 일반선택88.9+진로선택11.1 -공통 및 일반선택: 석차등급 -진로선택: 성취도 및 성취도별 분포비율 논술 ▷반영교과: 전 교과 전 과목 ▷반영방법: 석차등급영				지역균형 ▷반영교과: 전 교과 전 과목 ▷반영방법: 공통 및 일반선택90+진로선택10 -공통 및 일반선택: 석차등급 -진로선택: 성취도 및 성취도별 분포비율 반영안함			
		모집군		나, 다군				나, 다군		
		모집인원		717명(41.0%) [나군(635명), 다군(82명)]				712명(40.8%) [나군(677명), 다군(35명)]		
	정시	전형별 인원	전형 구분	전형명	모집인원	수능최저학력기준	전형명	모집인원	수능최저학력기준	
			수능	일반(정원외 포함)	616	×	일반(정원외 포함)	617	×	
				농어촌(정원외)	51	○	농어촌(정원외)	48	○	
				기초생활(정원외)	26	○	기초생활(정원외)	24	○	
				장애인(정원외)	15	○	장애인(정원외)	15	○	
특성화고(정원외)				9	○	특성화고(정원외)	8	○		

정시

구분		2025학년도										2026학년도																																																
	전형방법	일반 ▷수능100										좌동																																																
		농어촌, 기초생활보장, 장애인, 특성화고 ▷수능100										좌동																																																
	수능 필수 응시영역	▷전 계열: 국,수,영,사/과(2), 한 *특성화고졸업자전형: 직탐 가능										좌동																																																
	수능 반영비율	국36.7+수43.3+탐20										A형: 국36.7+수43.3+탐20 B형: 국43.3+수36.7+탐20 ※ A, B 유형 중 상위 점수 반영																																																
	수능활용지표	▷국어, 수학: 표준점수 ▷탐구: 백분위에 따른 변환표준점수 ▷영어, 한국사: 등급별 가산점										좌동																																																
	영어 반영방법	<table><tr><td>구분</td><td>1</td><td>2</td><td>3</td><td>4</td><td>5</td><td>6</td><td>7</td><td>8</td><td>9</td></tr><tr><td>가산점</td><td>100</td><td>99</td><td>98</td><td>97</td><td>96</td><td>95</td><td>94</td><td>93</td><td>92</td></tr></table>										구분	1	2	3	4	5	6	7	8	9	가산점	100	99	98	97	96	95	94	93	92	<table><tr><td>구분</td><td>1</td><td>2</td><td>3</td><td>4</td><td>5</td><td>6</td><td>7</td><td>8</td><td>9</td></tr><tr><td>가산점</td><td>100</td><td>99.5</td><td>98.5</td><td>97</td><td>95</td><td>92.5</td><td>89.5</td><td>86</td><td>82</td></tr></table>										구분	1	2	3	4	5	6	7	8	9	가산점	100	99.5	98.5	97	95	92.5	89.5	86
구분	1	2	3	4	5	6	7	8	9																																																			
가산점	100	99	98	97	96	95	94	93	92																																																			
구분	1	2	3	4	5	6	7	8	9																																																			
가산점	100	99.5	98.5	97	95	92.5	89.5	86	82																																																			
한국사 반영방법	<table><tr><td>구분</td><td>1</td><td>2</td><td>3</td><td>4</td><td>5</td><td>6</td><td>7</td><td>8</td><td>9</td></tr><tr><td>가산점</td><td>10</td><td>10</td><td>10</td><td>10</td><td>9.5</td><td>9.0</td><td>8.5</td><td>8.0</td><td>7.5</td></tr></table>										구분	1	2	3	4	5	6	7	8	9	가산점	10	10	10	10	9.5	9.0	8.5	8.0	7.5	좌동																													
구분	1	2	3	4	5	6	7	8	9																																																			
가산점	10	10	10	10	9.5	9.0	8.5	8.0	7.5																																																			
가산점	자연: 물리학Ⅱ, 화학Ⅱ, 생명과학Ⅱ, 지구과학Ⅱ 선택 시 과목당 0.5점 가산점										폐지																																																	

2. 2026학년도 대학입학전형 주요 변경사항 및 특징

가. 모집인원 및 비율의 변화

- 전년 대비 수시모집 모집인원 증가(4명), 비율 0.2%p 증가
- 전년 대비 정시모집 모집인원 감소(5명), 비율 0.2%p 감소
- 모집인원 증가: 정시모집 일반 1명
- 모집인원 감소: 정시모집 농어촌(정원외) 3명, 기초생활(정원외) 2명, 특성화고(정원외) 1명

나. 수시모집 변경사항

- 학생부교과(지역균형) : 학생부교과 100%로 변경
- 논술(일반) : 논술 100%로 변경

다. 정시모집 변경사항

- 나군, 다군 모집
- 수능 성적 산출 방법 변경 : A형, B형에 따른 성적 산출 후 높은 점수 반영

4. 서울대학교



- 주소: 서울특별시 관악구 관악로 1
- 대학 홈페이지: <https://www.snu.ac.kr>
- 입학 홈페이지: <https://admission.snu.ac.kr>
- 입시상담 연락처: 입학관리과 02) 880-5022, 입학전형실 02) 880-6974~6

※ 작성 기준일 : 2025년 1월 10일

1. 2025-2026 대비 주요 변경 사항

구분		2025학년도			2026학년도		
모집인원		2,186명(58.7%)			2,189명(58.7%)		
전형별 인원	전형 구분	전형명	모집인원	수능최저학력기준	전형명	모집인원	수능최저학력기준
	학생부 종합	지역균형	506	○	지역균형	506	○
		일반	1,499	△ 디자인, 체육교육	일반	1,501	△ 디자인, 체육교육
		기회균형특별 (사회통합) (정원외 포함)	181	X	기회균형특별 (사회통합) (정원외 포함)	182	X
수 시	전형 방법	지역균형 ▷1단계(3배수): 서류100 2단계: 1단계70+면접30 ※사범대학 면접: 교직적성·인성면접 포함 ※의과대학 면접: 의학 전공에 필요한 자질, 적성과 인성 평가, 상황/제시문 기반 면접과 서류 기반 면접			좌동		
		일반[미술대학, 사범대학, 음악대학 제외] ▷1단계(2배수): 서류100 2단계: 1단계50+면접 및 구술고사50			좌동		
		일반[미술대학 디자인과] ▷1단계(2배수): 서류100 2단계: 면접 및 구술고사100			좌동		
		일반(사범대학) ▷1단계(2배수): 서류100 2단계: 1단계50+면접 및 구술고사30+ 교직적성·인성면접20			좌동		
		일반(음악대학 피아노과, 관현악과) ▷1단계(2.5배수): 1단계 실기100 2단계: 서류60+2단계 실기40			일반(음악대학 피아노과, 관현악과) ▷1단계(2.5배수): 1단계 실기100 2단계: 서류50+2단계 실기50		
		일반(음악대학 국악과) ▷1단계(2.5배수): 서류50+1단계 실기50 2단계: 서류50+2단계 실기40+면접 및 구술고사10			좌동		
		기회균형특별(사회통합)[미술대학, 음악대학 제외] ▷1단계(2배수): 서류100 2단계: 1단계70+면접30 ※사범대학 면접: 교직적성·인성면접 포함 ※의과대학 면접: 의학 전공에 필요한 자질, 적성과 인 성 평가, 상황/제시문 기반 면접과 서류 기반 면접			좌동		

구분		2025학년도			2026학년도			
수 시		기회균형특별(사회통합)(음악대학 성악과, 작곡과, 피아노과, 관현악과) ▷1단계(2배수): 서류100 2단계: 1단계50+면접10+실기40			기회균형특별(사회통합)(음악대학 성악과, 작곡과, 피아노과, 관현악과) ▷1단계(3배수): 서류100 2단계: 1단계50+면접10+실기40			
		기회균형특별(사회통합)(미술대학 동양화과, 서양화과, 조소과, 공예과) ▷1단계(3배수): 서류100 2단계: 1단계40+면접30+실기30			좌동			
		기회균형특별(사회통합)(미술대학 디자인과) ▷1단계(3배수): 서류100 2단계: 면접100			좌동			
	수능최저 학력기준 (모집단위별 수능 응시영역기준 및 인정 기준 확인 필요.)	지역균형: 국,수,영,탐 중 3개 등급 합 7			좌동			
		일반(디자인과): 국,수,영,탐 중 3개 등급 합 7						
일반(체육교육과): 국,수,영,탐 중 2개 등급 합 6			좌동					
학교생활기록부 교과성적 반영방법		정성평가			좌동			
정 시	모집군		나군			나군		
	모집인원		1,540명(41.3%)			1,541명(41.3%)		
	전형별 인원	전형 구분	전형명	모집인원	수능최저학력기준	전형명	모집인원	수능최저학력기준
		수능	지역균형	146	X	지역균형	152	X
			일반	1,194	X	일반	1,189	X
			기회균형특별 (농어촌)(정원외)	87	△	기회균형특별 (농어촌)(정원외)	87	△
			기회균형특별 (저소득)(정원외)	93	△	기회균형특별 (저소득)(정원외)	93	△
		학생부 종합	기회균형특별 (특수·북한)(정원외)	20	X	기회균형특별 (특수·북한)(정원외)	20	X
	전형방법	지역균형 ▷수능60+교과평가40				좌동		
		일반[미술대학, 체육교육과, 음악대학 제외] ▷1단계(2배수): 수능100 2단계: 수능80+교과평가20				좌동		
		일반(미술대학) ▷1단계(5배수): 수능100 2단계: 수능40+실기30+면접30				좌동		
		일반, 기회균형특별(사범대학 체육교육과) ▷1단계(3배수): 수능100 2단계: 수능80+실기20(+교직적성·인성면접 가산점)				좌동		
		일반, 기회균형특별(농어촌·저소득)(성악과) ▷1단계(3배수): 수능51+실기49 2단계: 1단계40+2단계 실기40+면접20				좌동		

정시

구분

2025학년도

2026학년도

일반, 기회균형특별(농어촌·저소득)(작곡과)
▷1단계(2배수): 수능55+실기45
2단계: 1단계40+2단계 실기40+면접20

작동

일반, 기회균형특별(저소득)(음악학과)
▷일괄합산: 수능50+실기40+면접10

작동

기회균형특별(농어촌·저소득)(미술대학, 사범대학 체육교육과, 음악대학 제외)
▷일괄합산: 수능100

작동

기회균형특별(농어촌·저소득)(미술대학)
▷일괄합산: 수능60+실기20+면접20

작동

기회균형특별(특수복합)
▷일괄합산: 서류60+면접40

작동

수능 필수 응시영역

별도 자료 참고

별도 자료 참고

수능 최저학력기준

기회균형특별(농어촌·저소득) 전 모집단위(미술대학, 음악대학 제외): 국,수,영,탐 중 3개 등급 합 7

작동

수능 반영비율

지역균형, 기회균형특별(농어촌·저소득) 전
모집단위(미술대학, 음악대학 제외)
국33.3+수40+탐26.7+영(감점)+한(감점)+제2외/한(감점)

작동

일반(미술대학, 사범대학 체육교육과, 음악대학 제외)
국33.3+수40+탐26.7+영(감점)+한(감점)+제2외/한(감점)

작동

일반(동양화과, 서양화과, 조소과, 공예과)
국50+사/과50+수(감점)+영(감점)+한(감점)

작동

일반(디자인과)
국33.3+수33.3+사/과33.3+영(감점)+한(감점)

작동

일반(체육교육과)
국33.3+수40+사/과26.7+영(감점)+한(감점)

작동

일반(성악과, 작곡과, 음악학과),
기회균형특별(농어촌·저소득)(성악과, 작곡과, 음악학과)
국어50+사/과50+수(감점)+영(감점)+한(감점)

작동

수능 활용지표

▷국어, 수학(미술대학(일반(디자인제외))), 음악대학 제외), 탐구: 표준점수
▷수학(미술대학(일반(디자인제외))), 음악대학): 등급별 감점
▷영어, 한국사, 제2외국어/한문: 등급별 감점

작동

수학 반영방법

▷수학(일부 모집단위 제외): 표준점수
수학(미술대학(일반(디자인제외))), 음악대학): 등급별 감점

모집단위	1	2	3	4	5	6	7	8	9
미술대학 (일반전형 (디자인과 제외))	0	-0.5	-2.0	-4.0	-6.0	-8.0	-10.0	-12.0	-14.0
음악대학 (음악학과)									
음악대학 (성악과)			0		-0.4	-0.8	-1.2	-1.6	-2.0
음악대학 (작곡과)	0	-0.5	-1.0	-1.5	-2.0	-2.5	-3.0	-3.5	-4.0

작동

정시

구분		2025학년도										2026학년도									
영어 반영방법	모집단위	1	2	3	4	5	6	7	8	9	좌동										
	전 모집단위 (일부 제외)	0	-0.5	-2	-4	-6	-8	-10	-12	-14											
	음악대학 (성악과)	0				-0.5	-1.0	-1.5	-2.0	-2.5											
	음악대학 (작곡과)	0	-0.5	-1.0	-1.5	-2.0	-2.5	-3.0	-3.5	-4.0											
한국사 반영방법	모집단위	1	2	3	4	5	6	7	8	9	좌동										
	전 모집단위 (일부 제외)	0			-0.4	-0.8	-1.2	-1.6	-2.0	-2.4											
	음악대학 (성악과)	0				-0.4	-0.8	-1.2	-1.6	-2.0											
	음악대학 (작곡과)	0	-0.5	-1.0	-1.5	-2.0	-2.5	-3.0	-3.5	-4.0											
제2외국어 반영방법	모집단위	1	2	3	4	5	6	7	8	9	좌동										
	해당 모집단위	0	-0.5	-1.0	-1.5	-2.0	-2.5	-3.0	-3.5												
과학탐구영역 조정점수	※ 수능 응시영역기준 유형 Ⅱ-1, Ⅱ-2 지원자는 과학탐구 과목 응시 조합에 따라 조정점수를 부여										좌동										
	과학탐구 과목 응시 조합				Ⅰ+Ⅰ		Ⅰ+Ⅱ		Ⅱ+Ⅱ												
	조정점수				없음		3		5												
지역균형 교과평가	지역균형 평가등급: A(10점) > B(6점) > C(0점) 2명의 평가자가 독립적으로 평가하여 등급을 부여하고 아래 조합에 따라 점수를 부여함 교과평가 점수 = 2인 평가 등급 조합+30점										좌동										
	등급조합예시		A·A	A·B	B·B	B·C	C·C														
	배점		10	8	6	3	0														
	일반 평가등급: A(5점) > B(3점) > C(0점) 2명의 평가자가 독립적으로 평가하여 등급을 부여하고 아래 조합에 따라 점수를 부여함 교과평가 점수 = 2인 평가 등급 조합+15점										좌동										
	등급조합예시		A·A	A·B	B·B	B·C	C·C														
	배점		5	4	3	1.5	0					좌동									
교과평가는 학교생활기록부의 교과학습발달상황① 교과 이수 현황, ② 교과 학업성적, ③ 세부능력 및 특기사항)만 반영하여 모집단위 관련 학문 분야에 필요한 교과이수 및 학업수행의 충실도를 평가함 ▷평가자료: 학교생활기록부, 교육과정 편성표, 학교생활기록부 대체 서식(대교협 양식 등) ▷평가항목: 과목 이수 내용, 교과 성취도, 교과 학업 수행 내용																					

구분

2025학년도

2026학년도

정시

교과이수기준

모집단위

교과영역

교과이수기준 I

전 모집단위
공통

탐구

사회(역사/도덕 포함) 교과 중 3과목
+ 과학 교과 중 3과목
또는
사회(역사/도덕 포함) 교과 중 2과목
+ 과학 교과 중 4과목

생활교양

제2외국어 또는 한문 중 1과목

※ 진로희망에 따라 과학II 과목 이수를 권장

[교과이수기준 II]

교과(군)

교과이수기준 II

수학

일반선택 4과목
또는 일반선택 3과목+진로선택 1과목

2개
교과
(군)
이상
에서
충족

과학

일반선택 3과목+진로선택 2과목
또는 일반선택 2과목+진로선택 3과목

사회*

일반선택 3과목+진로선택 1과목
또는 일반선택 2과목+진로선택 2과목

* 사회는 국제계열 교과 포함

※ 교육부 및 교육청에서 인정하는 ‘공동교육과정, 온라인 공동교육과정 및 온라인수업’에서 이수한 과목도 포함함

좌동

기타

※ 사범대학 ‘교직적성·인성면접’: 가산점 부여

※ 수의과대학, 의과대학, 치의학대학원 치의학과 ‘적성·인성면접’: 결격 여부 판단

※ 학·내외 징계 여부 및 그 사유 등을 확인하기 위해 추가 서류를 요청할 수 있으며, 감점요소로 활용할 수 있음

※ 사범대학 ‘교직적성·인성면접’: 가산점 부여

※ 수의과대학, 의과대학, 치의학대학원 치의학과 ‘적성·인성면접’: 결격 여부 판단

※ 학교폭력 관련 기재사항이 있는 경우 정성 평가하여 최종점수에 반영함

2. 2026학년도 대학입학전형 주요 변경사항 및 특징

가. 모집인원 및 비율의 변화

- 전년 대비 수시모집 모집인원 증가(3명), 비율 변동없음
- 전년 대비 정시모집 모집인원 증가(1명), 비율 변동없음
- 모집인원 증가: 수시모집 일반 2명, 기회균형특별(사회통합) 1명, 정시모집 지역균형 6명
- 모집인원 감소: 정시모집 일반 5명

나. 전형요소 반영비율 변화

2025학년도 수시모집 일반 [피아노과, 관현악과]	2026학년도 수시모집 일반 [피아노과, 관현악과]
2단계(2.5배수) 서류평가 60+실기평가 40	2단계(2.5배수) 서류평가 50+실기평가 50

다. 전공 연계 교과 이수 과목 변화

모집단위	2025학년도		2026학년도	
	핵심 권장과목	권장과목	핵심 권장과목	권장과목
화학생물공학부	물리학Ⅱ, 미적분, 기하	화학Ⅱ 또는 생명과학Ⅱ	미적분	확률과 통계 또는 물리학Ⅰ 또는 화학Ⅰ
식품영양학과	화학Ⅰ, 생명과학Ⅰ	화학Ⅱ 또는 생명과학Ⅱ	-	화학Ⅰ, 생명과학Ⅰ
첨단융합학부	미적분	확률과 통계 또는 물리학Ⅰ 또는 화학Ⅰ	미적분	확률과 통계 또는 물리학Ⅰ 또는 화학Ⅰ 또는 생명과학Ⅰ

2026학년도 모집단위별 수능 응시영역기준 및 인정 기준

유형	모집단위	2026학년도 수능 응시영역기준	
①	인문대학 사회과학대학 간호대학 경영대학 농업생명과학대학 농경제사회학부 사범대학 교육학과, 국어교육과, 영어교육과, 독어교육과, 불어교육과, 사회교육과, 역사교육과, 지리교육과, 윤리교육과 생활과학대학 소비자아동학부, 식품영양학과, 의류학과	국어, 수학, 영어, 한국사, 탐구, 제2외국어/한문	<div>[수학 선택] · 확률과 통계 · 미적분 · 기하] 중 택1</div> <div>[탐구 선택] · 사회탐구 · 과학탐구] 구분 없이 택2</div>
② - 1	자연과학대학 물리·천문학부 물리학전공, 물리·천문학부 천문학전공, 화학부 공과대학 기계공학부, 전기·정보공학부, 에너지자원공학과, 항공우주공학과 농업생명과학대학 식물생산과학부, 식품·동물생명공학부, 조경·지역시스템공학부, 바이오시스템·소재학부 사범대학 물리교육과, 화학교육과, 생물교육과 의과대학	국어, 수학, 영어, 한국사, 탐구 〈과학탐구영역 응시 기준〉 · I + I, I + II, II + II 3개 조합 중 선택 · 단, '물리학 I, 물리학 II, 화학 I, 화학 II' 중 1개 과목 이상 반드시 응시해야 함	<div>[수학 선택] · 미적분 · 기하] 중 택1</div>
② - 2	자연과학대학 수리과학부, 통계학과, 생명과학부, 지구환경과학부 간호대학 공과대학 광역, 건설환경공학부, 재료공학부, 컴퓨터공학부, 화학생명공학부, 건축학과, 산업공학과, 원자핵공학과, 조선해양공학과 농업생명과학대학 산림과학부, 응용생물화학부, 스마트시스템과학과 사범대학 수학교육과, 지구과학교육과 생활과학대학 식품영양학과, 의류학과 수의과대학 약학대학 첨단융합학부 치의학대학원 치의학과	국어, 수학, 영어, 한국사, 탐구 〈과학탐구영역 응시 기준〉 · I + I, I + II, II + II 3개 조합 중 선택	<div>[탐구 선택] · 과학탐구 8과목 중 택2 · 단, I + II 조합으로 응시할 경우 서로 다른 분야의 과목을 응시해야 함 · 정시모집에서 과학탐구 II 선택 시 조정점수를 부여함</div>
③	미술대학 사범대학 체육교육과 음악대학 학부대학 광역, 자유전공학부	국어, 수학, 영어, 한국사, 탐구	<div>[수학 선택] · 확률과 통계 · 미적분 · 기하] 중 택1</div> <div>[탐구 선택] · 사회탐구 · 과학탐구] 구분 없이 택2</div>

전형	수시모집		정시모집				
	지역균형전형	일반전형	지역균형전형	일반전형	기회균형특별전형		
					농어촌	저소득	특수·복합
적용 모집단위	전 모집단위	미술대학 디자인과, 사범대학 체육교육과	전 모집단위	전 모집단위	전 모집단위	전 모집단위	전 모집단위 (음악대학 제외)

※ 다음 전형으로 지원하는 자는 '2026학년도 수능 응시영역기준'을 준수해야 함

- 유형 ① 지원자는 '제2외국어/한문'을 응시해야 함
- 유형 ②-1과 ②-2 지원자는 '과학탐구 영역 응시 기준'을 준수해야 함
- 간호대학, 생활과학대학 식품영양학과, 생활과학대학 의류학과의 정시모집 일반전형, 정시모집 기회균형특별전형(농어촌·저소득) 지원자가 유형 ①과 유형 ②-2를 모두 만족하는 경우에는 유형 ②-2로 분류함

5. 서울시립대학교

	<ul style="list-style-type: none"> ■ 주소: 서울특별시 동대문구 서울시립대로 163 ■ 대학 홈페이지: https://www.uos.ac.kr ■ 입학 홈페이지: https://admission.uos.ac.kr ■ 입시상담 연락처: 입학관리과 02) 6490-6180~1
---	--

※ 작성기준일 : 2025년 1월 10일

1. 2025-2026 대비 주요 변경 사항

구분		2025학년도			2026학년도		
모집인원		1,021명(55.2%)			1,010명(54.6%)		
전형별 인원	전형 구분	전형명	모집인원	수능최저 학력기준	전형명	모집인원	수능최저 학력기준
	학생부 교과	지역균형선발	189	○	지역균형선발	236	○
	학생부 종합	학생부종합 I (면접형)	380	×	학생부종합 I (면접형)	436	×
		학생부종합 II (서류형)	191	×	학생부종합 II (서류형)	80	×
		기회균형 I	144	×	기회균형 I	130	×
		사회공헌·통합	35	×	사회공헌·통합	44	×
	논술	논술	74	×	논술	76	×
수 시	실기/ 실적	실기(음악학과)	8	×	실기(음악학과)	8	×
	전형방법	지역균형선발 ▷교과100			지역균형선발 ▷교과90+교과 정성10		
		논술 ▷논술70+교과30			논술 ▷논술80+교과20		
		학생부종합 I (면접형) ▷1단계(3배수): 서류100 2단계: 1단계50+면접50			좌동		
		학생부종합 II (서류형) ▷서류100			좌동		
		기회균형 I ▷1단계(3배수): 서류100 2단계: 1단계50+면접50			좌동		
		사회공헌·통합 ▷1단계(4배수): 서류100 2단계: 1단계50+면접50			사회공헌·통합 ▷1단계(3배수): 서류100 2단계: 1단계50+면접50		
		실기(음악학과) ▷학생부교과10+실기고사90			좌동		
수능최저학력기준		지역균형선발 ▷인문: 국,수,영,사/과(1) 중 3개 등급 합 7 ▷자연 I: 국,수(미/기),영,과(1) 중 3개 등급 합 7 ▷자연 II: 국,수,영,과(1) 중 3개 등급 합 7 *자연 I: 자연II를 제외한 자연 전 모집단위 *자연 II: 환경원예학과, 건축학부(건축공학전공), 건축학부(건축학전공), 교통공학과, 조경학과			지역균형선발 국,수,영,사/과(1) 중 3개 등급 합 8, 한 4		
		학생부종합 II (서류형) ▷인문(경영학부 제외), 자연: 국,수,영,사/과(1) 중 2개 등급 합 5, 한 4			없음		

구분			2025학년도			2026학년도		
학교생활기록부 교과성적 반영방법			지역균형선발 - 공통과목 및 일반선택과목(90) : 석차등급 - 진로선택과목(10) : 성취도 *석차등급 및 성취도로 평가된 전 과목			지역균형선발 - 공통과목 및 일반선택과목(80) : 석차등급 - 진로선택과목(10) : 성취도 *석차등급 및 성취도로 평가된 전 과목 - 교과 정성평가(10)		
			논술 - 전학년 전교과 등급 반영 (원점수, 평균, 표준편차, 석차등급이 모두 기재된 교과만 반영)			좌동		
			실기(음악학과) - 전학년 국어, 영어 교과의 석차등급 반영 (원점수, 평균, 표준편차, 석차등급이 모두 기재된 교과만 반영)			좌동		
정 시	모집군		가, 나, 다군			가, 나, 다군		
	모집인원		828명(44.8%) [가군(155명), 나군(648명), 다군(15명)] (군별 모집인원 장애인등전형 제외)			839명(45.4%) [가군(127명), 나군(681명), 다군(21명)] (군별 모집인원 장애인등전형 제외)		
	전형별 인원	전형 구분	전형명	모집인원	수능최저 학력기준	전형명	모집인원	수능최저 학력기준
		수능	일반	640	×	일반	651	×
			기회균형Ⅰ (농어촌학생) (정원외)	34	×	기회균형Ⅰ (농어촌학생) (정원외)	34	×
			기회균형Ⅰ (특성화고교 졸업자)(정원외)	25	×	기회균형Ⅰ (특성화고교 졸업자)(정원외)	25	×
			기회균형Ⅰ (기초생활 수급자등)(정원외)	33	×	기회균형Ⅰ (기초생활 수급자등)(정원외)	33	×
			기회균형Ⅰ (장애인등) (정원외)	10	×	기회균형Ⅰ (장애인등) (정원외)	10	×
		실기/ 실적	일반(실기)	86	×	일반(실기)	86	×
	전형방법	일반(인문·자연계열) ▷일괄합산: 수능100				좌동		
		일반(스포츠과학과)) ▷1단계(4배수): 수능100 2단계: 수능50+학생부(교과)20+실기30				좌동		
		실기/실적(음악학과) ▷일괄합산: 실기고사60+수능30+학생부(교과)10				좌동		
		실기/실적(환경조각학과) ▷1단계(4배수): 수능100 2단계: 수능30+실기50+면접20				실기/실적(조각학과) ▷1단계(4배수): 수능100 2단계: 수능30+실기50+면접20		
		실기/실적(산업디자인학과) ▷1단계(5배수): 수능100 2단계: 수능40+실기50+면접10				실기/실적(디자인학과) ▷1단계(5배수): 수능100 2단계: 수능40+실기50+면접10		
		기회균형Ⅱ(농어촌, 특성화고졸업자, 기초생활수급자, 장애인) ▷일괄합산: 수능100				좌동		
기회균형Ⅱ(북한이탈주민) ▷일괄합산: 서류50+면접50				좌동				

정시

구분	2025학년도										2026학년도																																																																																																																																																					
수능 필수 응시영역	▷인문계열Ⅰ~Ⅲ: 국,수,영,사/과 ▷자연계열Ⅰ~Ⅱ: 국,수(미/기),영,사/과 ▷자연계열Ⅲ: 국,수,영,사/과 ▷음악학과: 국,영 ▷디자인학과/환경조각학과: 국,영,사/과 ▷스포츠과학과: 국,수,영										▷인문계열Ⅰ~Ⅱ: 국,수,영,사/과 ▷자연계열Ⅰ~Ⅱ: 국,수,영,사/과 ▷음악학과: 국,영 ▷디자인학과/조각학과: 국,영,사/과 ▷스포츠과학과: 국,수,영																																																																																																																																																					
	인문계열Ⅰ: 국35+수30+영15+사/과20										인문계열Ⅰ: 국35+수35+영15+사/과15																																																																																																																																																					
	인문계열Ⅱ: 국35+수40+영15+사/과10										인문계열Ⅱ: 국35+수25+영20+사/과20																																																																																																																																																					
	인문계열Ⅲ: 국35+수25+영25+사15										폐지																																																																																																																																																					
	자연계열Ⅰ: 국20+수(미/기)40+영10+사/과30										자연계열Ⅰ: 국30+수(40)+영10+사/과20																																																																																																																																																					
	자연계열Ⅱ: 국20+수(미/기)35+영10+사/과35										자연계열Ⅱ: 국30+수35+영10+사/과25																																																																																																																																																					
	자연계열Ⅲ: 국20+수35+영10+사/과35										폐지																																																																																																																																																					
	음악학과: 국50+영50										좌동																																																																																																																																																					
	디자인학과: 국50+영30+사/과20										좌동																																																																																																																																																					
	환경조각학과: 국40+영40+사/과20										조각학과: 국40+영40+사/과20																																																																																																																																																					
	스포츠과학과: 국40+수35+영25										스포츠과학과: 국40+수30+영30																																																																																																																																																					
영어 반영방법	<table><tr><td>구분</td><td>1</td><td>2</td><td>3</td><td>4</td><td>5</td><td>6</td><td>7</td><td>8</td><td>9</td></tr><tr><td>인문Ⅰ~Ⅱ</td><td>150</td><td>148</td><td>144</td><td>140</td><td>136</td><td>132</td><td>128</td><td>124</td><td>116</td></tr><tr><td>인문Ⅲ</td><td>250</td><td>246</td><td>240</td><td>233</td><td>226</td><td>219</td><td>212</td><td>205</td><td>191</td></tr><tr><td>자연Ⅰ~Ⅲ</td><td>100</td><td>98</td><td>94</td><td>90</td><td>86</td><td>82</td><td>78</td><td>74</td><td>66</td></tr><tr><td>음악</td><td>150</td><td>146</td><td>142</td><td>138</td><td>134</td><td>130</td><td>126</td><td>122</td><td>114</td></tr><tr><td>디자인</td><td>120</td><td>116</td><td>112</td><td>108</td><td>104</td><td>100</td><td>96</td><td>92</td><td>84</td></tr><tr><td>환경조각</td><td>120</td><td>116</td><td>112</td><td>108</td><td>104</td><td>100</td><td>96</td><td>92</td><td>84</td></tr><tr><td>스포츠과학</td><td>125</td><td>121</td><td>117</td><td>113</td><td>109</td><td>105</td><td>101</td><td>97</td><td>89</td></tr></table>										구분	1	2	3	4	5	6	7	8	9	인문Ⅰ~Ⅱ	150	148	144	140	136	132	128	124	116	인문Ⅲ	250	246	240	233	226	219	212	205	191	자연Ⅰ~Ⅲ	100	98	94	90	86	82	78	74	66	음악	150	146	142	138	134	130	126	122	114	디자인	120	116	112	108	104	100	96	92	84	환경조각	120	116	112	108	104	100	96	92	84	스포츠과학	125	121	117	113	109	105	101	97	89	<table><tr><td>구분</td><td>1</td><td>2</td><td>3</td><td>4</td><td>5</td><td>6</td><td>7</td><td>8</td><td>9</td></tr><tr><td>인문Ⅰ</td><td>150</td><td>146</td><td>135</td><td>120</td><td>95</td><td>75</td><td>45</td><td>15</td><td>0</td></tr><tr><td>인문Ⅱ</td><td>200</td><td>194</td><td>184</td><td>160</td><td>130</td><td>100</td><td>60</td><td>20</td><td>0</td></tr><tr><td>자연Ⅰ~Ⅱ</td><td>100</td><td>97</td><td>90</td><td>80</td><td>65</td><td>50</td><td>30</td><td>10</td><td>0</td></tr><tr><td>음악 스포츠과학</td><td>150</td><td>146</td><td>135</td><td>120</td><td>95</td><td>75</td><td>45</td><td>15</td><td>0</td></tr><tr><td>디자인 조각</td><td>120</td><td>117</td><td>108</td><td>96</td><td>76</td><td>60</td><td>36</td><td>12</td><td>0</td></tr></table>										구분	1	2	3	4	5	6	7	8	9	인문Ⅰ	150	146	135	120	95	75	45	15	0	인문Ⅱ	200	194	184	160	130	100	60	20	0	자연Ⅰ~Ⅱ	100	97	90	80	65	50	30	10	0	음악 스포츠과학	150	146	135	120	95	75	45	15	0	디자인 조각	120	117	108	96	76	60	36	12	0
	구분	1	2	3	4	5	6	7	8	9																																																																																																																																																						
	인문Ⅰ~Ⅱ	150	148	144	140	136	132	128	124	116																																																																																																																																																						
	인문Ⅲ	250	246	240	233	226	219	212	205	191																																																																																																																																																						
	자연Ⅰ~Ⅲ	100	98	94	90	86	82	78	74	66																																																																																																																																																						
	음악	150	146	142	138	134	130	126	122	114																																																																																																																																																						
	디자인	120	116	112	108	104	100	96	92	84																																																																																																																																																						
	환경조각	120	116	112	108	104	100	96	92	84																																																																																																																																																						
	스포츠과학	125	121	117	113	109	105	101	97	89																																																																																																																																																						
	구분	1	2	3	4	5	6	7	8	9																																																																																																																																																						
인문Ⅰ	150	146	135	120	95	75	45	15	0																																																																																																																																																							
인문Ⅱ	200	194	184	160	130	100	60	20	0																																																																																																																																																							
자연Ⅰ~Ⅱ	100	97	90	80	65	50	30	10	0																																																																																																																																																							
음악 스포츠과학	150	146	135	120	95	75	45	15	0																																																																																																																																																							
디자인 조각	120	117	108	96	76	60	36	12	0																																																																																																																																																							
한국사 반영방법	<table><tr><td>구분</td><td>1</td><td>2</td><td>3</td><td>4</td><td>5</td><td>6</td><td>7</td><td>8</td><td>9</td></tr><tr><td>전 계열</td><td colspan="4">0</td><td>-2</td><td>-4</td><td>-6</td><td>-8</td><td>-10</td></tr></table>										구분	1	2	3	4	5	6	7	8	9	전 계열	0				-2	-4	-6	-8	-10	좌동																																																																																																																																	
	구분	1	2	3	4	5	6	7	8	9																																																																																																																																																						
전 계열	0				-2	-4	-6	-8	-10																																																																																																																																																							
가산점	※ 인문: 사(2) 3% ※ 자연: 과(2) 7% ※ 특성화고교 졸업자 특별 · 인문: 사(2)/직(2) 3% · 자연: 과(2)/직(2) 7%										※ 인문: 사(2) 3% ※ 자연: 과(2) 3% ※ 특성화고교 졸업자 특별 · 인문: 사(2)/직(2) 3% · 자연: 과(2)/직(2) 3%																																																																																																																																																					

2. 2026학년도 대학입학전형 주요 변경사항 및 특징

가. 모집인원 및 비율의 변화

- 전년 대비 수시모집 인원 감소(11명), 비율 0.6%p 감소
- 전년 대비 정시모집 인원 증가(11명), 비율 0.6%p 증가
- 모집인원 증가: 수시모집 지역균형 47명, 학생부종합 I(면접형) 56명, 사회공헌통합 9명, 논술 2명, 정시모집 일반 11명
- 모집인원 감소: 수시모집 학생부종합 I(서류형) 111명, 기회균형 I 14명

나. 수시모집 전형방법 변경

- 수능최저학력기준 변경(완화)
 - 국,수,영,사/과(1) 중 3개 등급 합 7 및 한 4 → 국,수,영,사/과(1) 중 3개 등급 합 8 및 한 4
- 계열별 수능최저학력기준 선택과목 지정 폐지
- 교과 정성평가 반영
 - 학생부 교과 100 → 학생부 교과 90 + 교과 정성평가 10
- 논술전형 반영비율 조정
 - 논술 70 + 학생부 교과 30 → 논술 80 + 학생부 교과 20
- 학생부종합 II(서류형) 수능최저학력기준 미적용

라. 정시모집 수능 반영 방법 변경

- 모든 계열 반영 영역별 필수 응시과목(선택과목 지정) 폐지

계열	대학수학능력시험 반영영역 및 반영비율(점수)				
	국어(1과목)	수학(1과목)	영어	탐구영역(2과목)	한국사
	화작/언매	미/기/확		사/과	
인문계열 I	35% (350점)	35% (350점)	15% (150점)	15% (150점)	등급별 점수부여
인문계열 II	35% (350점)	25% (250점)	20% (200점)	20% (200점)	
자연계열 I	30% (300점)	40% (400점)	10% (100점)	20% (200점)	
자연계열 II	30% (300점)	35% (350점)	10% (100점)	25% (250점)	

- 자체 변환표준점수 적용시 계열별 변환표준점수에 가산점 부여
 - 인문: 사(2) 3% 가산
 - 자연: 과(2) 3% 가산
- 영어 반영 방법 조정
- 모든 전형에서 학교생활기록부에 기재된 10 학교 폭력 조치사항 등에 대하여 감점 등의 불이익을 부여할 수 있음

6. 성균관대학교

	<ul style="list-style-type: none"> ■ 주소: [인문사회캠퍼스] 서울특별시 종로구 성균관로 25-2 [자연과학캠퍼스] 경기도 수원시 장안구 서부로 2066 ■ 대학 홈페이지: https://www.skku.edu ■ 입학 홈페이지: https://admission.skku.edu ■ 입시상담 연락처: 02) 760-1000
---	--

※ 작성기준일 : 2025년 1월 10일

1. 2025-2026 대비 주요 변경 사항

구분		2025학년도			2026학년도				
수시	모집인원		2,410명(59.2%)			2,420명(59.2%)			
	전형별 인원	전형 구분	전형명	모집인원	수능최저학력기준	전형명	모집인원	수능최저학력기준	
		학생부 교과	학교장추천	415	○	학교장추천	416	○	
		학생부 종합	융합형	326	×	융합형	315	×	
			탐구형	604	×	탐구형	386	×	
			과학인재	150	×	면접형	성균인재	266	×
							과학인재	150	
			기회균형	24	×	기회균형	24	×	
			농어촌(정원외)	109	×	농어촌(정원외)	81	×	
			특성화고(정원외)	25	×	특성화고(정원외)	25	×	
			이웃사랑(정원외)	60	×	이웃사랑(정원외)	60	×	
			장애인 등(정원외)	10	×	장애인 등(정원외)	10	×	
			특성화고졸재직자 (정원외)	190	×	특성화고졸재직자 (정원외)	190	×	
		논술	논술우수	391	○	논술우수	언어형	182	○
							수리형	209	○
	실기/ 실적	예체능특기자	27	△ (스포츠과학)	예체능특기자	23	△ (스포츠과학)		
예체능실기우수자		79	×	예체능실기우수자	83	×			
전형 방법	학교장추천 ▷교과100(정량80+정성20) *추천인원: 교교별 15명				좌동				
	융합형 ▷서류100				좌동				
	탐구형 전 모집단위(의예, 교육학, 한문교육, 수학교육, 컴퓨터교육, 스포츠과학 제외) ▷서류100 의예 ▷1단계(5배수): 서류100 2단계: 1단계70+면접30 교육학, 한문교육, 수학교육, 컴퓨터교육, 스포츠과학 ▷1단계(3배수): 서류100 2단계: 1단계70+면접30				탐구형 ▷서류100				

구분	2025학년도	2026학년도
	과학인재 ▷1단계(7배수): 서류100 2단계: 1단계70+면접30	면접형-성균인재 교육학, 한문교육, 수학교육, 컴퓨터교육, 스포츠과학 ▷1단계(3배수): 서류100 2단계: 1단계70+면접30 의예 ▷1단계(4배수): 서류100 2단계: 1단계70+면접30 자유전공, 글로벌융합학부 ▷1단계(5배수): 서류100 2단계: 1단계70+면접30 면접형-과학인재 ▷1단계(7배수): 서류100 2단계: 1단계70+면접30
	기회균형, 농어촌, 특성화고, 이웃사랑, 장애인 등, 특성화고졸재직자 ▷서류100	좌동
	논술우수 ▷논술100	좌동
	예체능특기자 스포츠과학 ▷1단계(3배수): 서류100 2단계: 1단계20+면접80 영상학 ▷1단계(3배수): 서류100 2단계: 1단계40+면접60	예체능특기자 스포츠과학 ▷1단계(3배수): 서류100 2단계: 1단계70+면접30 영상학 ▷1단계(3배수): 서류100 2단계: 1단계40+면접60
	예체능실기우수자 스포츠과학 ▷1단계(3배수): 서류100 2단계: 1단계20+면접/실기80 연출 ▷1단계(5배수): 서류100 2단계: 1단계40+면접/실기60 연기 ▷1단계(5배수): 면접/실기100 2단계: 서류40+면접/실기60 무용학 ▷일괄합산: 서류40+면접/실기60	예체능실기우수자 스포츠과학 ▷1단계(3배수): 서류100 2단계: 1단계20+면접/실기80 연출 ▷1단계(5배수): 서류100 2단계: 1단계40+면접/실기60 연기 ▷1단계(6배수): 면접/실기100 2단계: 서류40+면접/실기60 무용학 ▷일괄합산: 서류40+면접/실기60
수능최저학력 기준	학교장추천 ▷인문과학계열(전공예약 포함), 사회과학계열(전공예약 포함), 경영학과, 사범대학, 영상학과, 의상학과 자연과학계열(전공예약 포함), 전자전기공학부, 공학계열, 건설환경공학부, 건축학과(5년제): 국,수,영,사/과1,사/과2 중 3개 등급 합 7: 제2외국어/한문 사/과(1)로 대체 가능 ▷자유전공계열, 글로벌리더학부, 글로벌경제학과, 글로벌경영학과, 소프트웨어학과, 반도체융합공학과, 글로벌바이오메디컬공학과, 에너지학과: 국,수,영,사/과1,사/과2 중 3개 등급 합 6: 제2외국어/한문 사/과(1)로 대체 가능	좌동 ▷의예: 국,수,영,사/과(2) 중 3개 등급 합 4(단, 수학영역 포함)

구분		2025학년도	2026학년도											
		논술우수 ▷글로벌융합학부, 인문과학계열, 사회과학계열, 경영학과, 자연과학계열, 전자전기공학부, 공학계열, 건설환경공학부: 국,수,영,사/과1, 사/과2 중 3개 등급 합 6: 제2외국어/한문 사/과(1)로 대체 가능 ▷자유전공계열, 글로벌리더학부, 글로벌경제학과, 글로벌경영학과, 반도체시스템공학과, 소프트웨어학과, 글로벌바이오메디컬공학과, 지능형소프트웨어학과, 약학과, 반도체융합공학과, 에너지학과: 국,수,영,사/과1,사/과2 중 3개 등급 합 5: 제2외국어/한문 사/과(1)로 대체 가능 ▷의예: 국,수,영,사/과(2) 중 3개 등급 합 4	좌동											
		예체능특기자(스포츠과학) - 아래 기준 ①②③④ 중 하나를 충족하는 자 ① 국내 고등학교 졸업(예정)자는 다음 두 가지 기준 중 하나를 충족하는 자 ㄱ. 원점수, 평균, 표준편차가 제공되는 과목의 각 원점수가 각 해당 과목 평균의 50% 이상인 이수 단위의 합이 모든 이수과목(원점수, 평균, 표준편차 제공) 단위 수 합의 25% 이상 ㄴ. 교과등급 6등급 이내, 성취도 B(3단계 평가) 혹은 보통 이상, 성취도 D(5단계 평가) 이상인 이수 단위의 합이 해당 이수과목 단위 수 합의 25% 이상 ② 해외고교를 졸업하거나 졸업예정인 경우 다음 세 가지 기준 중 하나를 충족하는 자 ㄱ. 고교 성적 중 C+ 이상인 과목 5개 이상 ㄴ. 고교 성적 중 B+ 이상인 과목 3개 이상 ㄷ. 위 두 가지 기준에 상응하는 등급 혹은 점수의 과목 이수 ③ 검정고시 출신자: 검정고시 합격자는 최저학력기준 충족으로 간주 ④ 대학수학능력시험 최저학력기준 적용: 위 기준을 충족하지 못한 경우 대학수학능력시험에 응시하고 국,수,영,사/과1,사과2, 한 중 2개 평균 7 ※국내고와 해외고를 중복하여 이수한 경우 위 ①, ②의 기준을 종합하여 충족 여부 판단	좌동											
학교생활기록부 교과성적 반영방법		▷공통과목 및 일반선택과목(정량평가80) -원점수, 평균, 표준편차, 등급이 모두 기재된 교과 -활용지표: 석차등급	① A군(70) -반영교과: 국어, 수학, 영어, 한국사, 사회(역사/도덕포함), 과학 교과(군)의 공통과목 및 일반선택과목 -활용지표: 석차등급 -성적산출방식											
			석차 등급	1	2	3	4	5	6	7	8	9		
			반영 점수	100	96	90	80	65	45	20	10	0		

구분		2025학년도				2026학년도																						
						② B군(10) -반영교과: 기술·가정, 제2외국어, 한문 교과(군)의 공통과목 및 일반선택과목 -활용지표: 석차등급 -성적산출방식																						
						<table><tr><td>석차 등급</td><td>1</td><td>2</td><td>3</td><td>4</td><td>5</td><td>6</td><td>7</td><td>8</td><td>9</td></tr><tr><td>반영 점수</td><td>100</td><td>98</td><td>95</td><td>90</td><td>80</td><td>50</td><td>30</td><td>10</td><td>0</td></tr></table>				석차 등급	1	2	3	4	5	6	7	8	9	반영 점수	100	98	95	90	80	50	30	10
석차 등급	1	2	3	4	5	6	7	8	9																			
반영 점수	100	98	95	90	80	50	30	10	0																			
		▷전체 과목(정성평가20) 학업수월성(10), 학업충실성(10) ①공통 및 일반선택과목 -과목이수 및 성적, 세부능력 특기사항 등을 학업수월성 및 학업충실성의 2개 평가 영역으로 종합정성평가 ②진로선택/전문교과 과목 -과목이수 및 성적, 세부능력 특기사항 등을 학업수월성 및 학업충실성의 2개 평가 영역으로 종합정성 평가 -원점수, 과목평균, 성취도별 분포비율 등을 고려한 포괄적 평가				▷전체 과목(정성평가20) (학업수월성, 학업충실성) ①공통 및 일반선택과목 -과목이수 및 성적, 세부능력 특기사항 등을 학업수월성 및 학업충실성의 2개 평가 영역으로 종합정성평가 ②진로선택/전문교과 과목 -과목이수 및 성적, 세부능력 특기사항 등을 학업수월성 및 학업충실성의 2개 평가 영역으로 종합정성 평가 -원점수, 과목평균, 성취도별 분포비율 등을 고려한 포괄적 평가 ③출결상황 -학생부 출결상황 기재상황을 학업충실성의 평가영역으로 종합정성평가																						
정시	모집군		가, 나, 다군				가, 나, 다군																					
	모집인원		1,660명(40.8%) [가군(786명), 나군(765명), 다군(109명)]				1,667명(40.8%) [가군(729명), 나군(825명), 다군(113명)]																					
	전형별 인원	전형 구분	전형명	모집인원	수능최저학력기준	전형명	모집인원	수능최저학력기준																				
		수능	일반	1,656	×	일반	1,635	×																				
			-	-	-	농어촌(정원외)	28	×																				
	학생부 종합	특성화고졸 재직자(정원외)	4	×	특성화고졸 재직자(정원외)	4	×																					
	전형방법		일반 ▷인문계, 자연계(의예 제외): 수능100 ▷의예: 수능100+인적성면접(결격 여부 판단) ▷미술학, 디자인학: 수능60+실기40 ▷스포츠과학: 수능80+실기20				일반 ▷인문계, 자연계(예체능 및 사범대 제외): 수능 100 ▷사범대: 수능80+학생부20(종합평가적용) ▷의예: 수능100+인적성면접(결격 여부 판단) ▷미술학, 디자인학: 수능60+실기40 ▷스포츠과학: 수능80+실기20																					
수능 필수 응시영역	▷인문계, 자연계: 국,수,영,사/과1,사/과2 *특성화고졸입자전형: 국,수,영				좌동																							
	▷미술학, 디자인학: 국,영,사/과1,사/과2 ▷스포츠과학: 국,수,영,사/과1				좌동																							

구분		2025학년도										2026학년도																												
정시	수능 반영비율	▷인문계(글로벌경영학 제외), 글로벌융합학부 A유형: 국35+수25+영10+사/과30 B유형: 국30+수40+영10+사/과20 * 글로벌경영학: 사/과(1) 반영										▷글로벌융합학부, 사회과학계열, 글로벌경제학과, 의상학과, 인문과학계열, 경영학과, 글로벌리더학부, 교육학과, 한문교육과, 영상학과, 글로벌경영학과 A유형: 국40+수30+영10+사/과20 B유형: 국30+수40+영10+사/과20 * 스포츠과학과: 사/과(1) 반영																												
		▷자연계(글로벌바이오메디컬공학 제외) A유형: 국20+수40+영10+사/과30 B유형: 국30+수40+영10+사/과20 * 글로벌바이오메디컬공학: 사/과(1) 반영										▷자유전공계열, 자연과학계열, 반도체시스템공학과, 약학과, 의예과, 전자전기공학부, 공학계열, 소프트웨어학과, 지능형소프트웨어학과, 수학교육과, 컴퓨터교육과, 건설환경공학부, 글로벌바이오메디컬공학과, 반도체융합공학과, 에너지학과, 양자정보공학과 A유형: 국20+수40+영10+사/과30 B유형: 국30+수40+영10+사/과20 * 글로벌경영학과, 글로벌바이오메디컬공학, 반도체융합공학과. 에너지학과, 양자정보공학과: 사/과(1) 반영																												
		▷미술학, 디자인학: 국45+영10+사/과45										좌동																												
		▷스포츠과학: 국36+수36+영10+사/과(1)18										▷스포츠과학: 국35+수25+영10+사/과(1)30																												
	수능활용지표	▷국어, 수학: 표준점수 ▷영어: 등급별 자체 변환표준점수 ▷탐구: 백분위별 자체 변환표준점수 ▷한국사: 등급별 감점										좌동																												
	영어 반영방법	수능 성적 발표 후 공개 예정										좌동																												
	한국사 반영방법	<table><tr><td>등급</td><td>1</td><td>2</td><td>3</td><td>4</td><td>5</td><td>6</td><td>7</td><td>8</td><td>9</td></tr><tr><td>감점</td><td>0</td><td>0</td><td>0</td><td>0</td><td>1</td><td>2</td><td>5</td><td>10</td><td>20</td></tr></table>										등급	1	2	3	4	5	6	7	8	9	감점	0	0	0	0	1	2	5	10	20	좌동								
등급	1	2	3	4	5	6	7	8	9																															
감점	0	0	0	0	1	2	5	10	20																															
가산점	자연계: 과 가산점 부여 가능										글로벌융합학부, 자유전공계열, 자연과학계열, 반도체시스템공학과, 지능형소프트웨어학과, 약학과, 의예과: 과 가산점(최대 5%) 부여 가능																													

2. 2026학년도 대학입학전형 주요 변경사항 및 특징

가. 모집인원 및 비율의 변화

- 전년 대비 수시모집 모집인원 증가(10명), 비율 변동없음
- 전년 대비 정시모집 모집인원 증가(7명), 비율 변동없음
- 모집인원 증가 : 수시모집 학교장추천 1명, 면접형(성균인재)(신설) 266명, 예체능실기우수자 4명
- 모집인원 감소 : 수시모집 융합형 11명, 탐구형 218명, 농어촌(정원외) 28명, 예체능특기자 4명, 정시모집 일반 21명

나. 모든 전형 학교폭력 관련 사항 평가 반영

전형	조치사항	반영방법
전 전형	1호	전형별 기준 10% 감점
	2호 ~ 9호	전형 총점 0점 처리

다. 무전공 통합계열 '자유전공계열' 및 첨단학과 '양자정보공학과' 신설

모집단위	학생부종합 (탐구형)	학생부종합 (성균인재)	학생부종합 (과학인재)	학생부교과 (학교장추천)	논술우수	수능위주(일반)
자유전공계열	-	120	-	20	30	110
양자정보공학과	13	-	5	-	-	10

- 학생부종합(성균인재)전형 자유전공계열은 면접(5배수)시행

라. 응용AI융합학부 세부 전공별 분리 선발

- 응용AI융합학부 → AI융합운영/산업인공지능

마. 학생부종합전형 전형별 특성에 맞추어 전형 명칭 구분 및 재정비

구분	2025학년도			2026학년도			
전형	융합형	탐구형	과학인재	융합형	탐구형	성균인재	과학인재
평가요소	학생부	학생부 학생부/면접	학생부/면접	학생부		학생부/면접	

- 정량평가 시 A, B군 분리계산 및 정성평가 시 학생부 출결상황 반영

바. 논술우수전형 분리 선발

- 논술우수(언어형)/논술우수(수리형)

사. 실기/실적(예체능특기자)전형 스포츠과학과 2단계 전형요소 반영비율 변경

- 서류(20)+면접/실기(80) → 서류(70) + 면접(30)

아. 정시모집 일반전형 '다'군 선발

- 글로벌경영학과, 글로벌바이오메디컬공학과, 반도체융합공학과, 에너지학과, 양자정보공학과, 응용AI융합학부(특성화고졸 재직자 특별전형, 학생부위주)

바. 정시모집 수능 영역별 반영비율 변경

- 모집단위에 따라 A, B 2개 유형으로 성적 계산 후 A, B 유형 중 상위 성적 반영

전형	모집군	반영방법
일반	가/다	국어, 수학 영역 표준점수, 영어영역 등급에 따른 변환표준점수, 탐구영역 백분위에 따른 변환표준점수 반영
	나	국어, 수학, 탐구영역 백분위, 영어영역 등급에 따른 변환백분위 반영
특별	가/나/다	국어, 수학, 탐구영역 백분위, 영어영역 등급에 따른 변환백분위 반영

- 일반전형 '나'군 사범대학 모집단위 학생 종합평가(20%)반영
- 일반전형 '다'군 및 특별전형은 탐구영역 1개 과목 반영

7. 연세대학교

	<ul style="list-style-type: none"> ■ 주소: 서울특별시 서대문구 연세로 50 ■ 대학 홈페이지: https://www.yonsei.ac.kr ■ 입학 홈페이지: https://admission.yonsei.ac.kr ■ 입시상담 연락처: 02) 2123-4131
---	--

※ 작성 기준일 : 2025년 1월 10일

1. 2025-2026 대비 주요 변경 사항

구분			2025학년도			2026학년도		
수 시	모집인원		2,174명(55.7%)			2,150명(55.9%)		
	전형별 인원	전형 구분	전형명	모집 인원	수능최저학력 기준	전형명	모집 인원	수능최저학력 기준
		학생부 교과	추천형 (정원외 포함)	511	○	추천형 (정원외 포함)	509	○
		학생부 종합	활동우수형 (정원외 포함)	684	○	활동우수형 (정원외 포함)	669	○
			국제형	256	○	국제형	255	○
			기회균형 I (정원외 포함)	197	×	기회균형	191	×
			고른기회 특수교육대상자 (정원외)	13	×	고른기회 특수교육대상자 (정원외)	13	×
		논술	논술(정원외 포함)	355	×	논술(정원외 포함)	355	×
		실기/ 실적	국제인재	124	×	국제인재	120	×
			체육인재	38	△	체육인재	38	×
	전형 방법	추천형 ▷교과100				좌동		
		활동우수형 ▷1단계(인문·통합: 3배수, 자연: 4배수): 서류 100 2단계: 1단계60+면접40				활동우수형 ▷1단계(4배수): 서류100 2단계: 1단계60+면접40		
		국제형 ▷1단계(3배수): 서류100 2단계: 1단계60+면접40				국제형 ▷1단계(4배수): 서류100 2단계: 1단계60+면접40		
		기회균형 ▷1단계(3배수): 서류100 2단계: 1단계60+면접40				좌동		
		논술 ▷논술100				좌동		
		특기자(국제인재) ▷1단계(3배수): 서류100 2단계: 1단계60+면접 40				좌동		

구분	2025학년도	2026학년도
	특기자(체육인재) ▷1단계(3배수): 교과18.75+비교과6.25+경기 실적75 2단계: 1단계80+면접20	좌동
	농어촌학생 ▷서류60+실기40	농어촌학생 ▷1단계(3배수): 서류100 ▷2단계: 1단계60+면접40
	고른기회 특수교육대상자 ▷인문·자연: 서류100	좌동
수능최저학력기준	추천형 ▷인문: 국,수,사/과 중 국 또는 수 포함 2개 등급 합 4, 영 3, 한 4 ▷자연(의치약 제외): 국,수(미/기),과 중 수 포함 2개 등급 합 5, 영 3, 한 4 ▷의예/치의예/약학: 국,수(미/기),과 중 국 또는 수 포함 2개 1등급, 영 3, 한 4 ▷생활과학대학, 간호대학: 인문 또는 자연 최저학력기준 하나 만족	좌동
	활동우수형 ▷인문: 국,수,사/과 중 국 또는 수 포함 2개 등급 합 4, 영 3, 한 4 ▷자연(의치약 제외): 국,수(미/기),과 중 수 포함 2개 등급 합 5, 영 3, 한 4 ▷의예/치의예/약학: 국,수(미/기),과 중 국 또는 수 포함 2개 1등급, 영 3, 한 4 ▷생활과학대학, 간호대학: 인문 또는 자연 최저학력기준 만족	좌동
	국제형 ▷국제(국내고): 국,수,사/과 중 국 또는 수 포함 2개 등급 합 5, 영 2, 한 4	좌동
학교생활기록부 교과성적 반영방법	▷반영교과: 전 과목 - 반영과목A(100점): 국,수,영,사(한, 역사, 도덕 포함),과 - 반영과목B(최대 5점 감점): 반영과목A 제외 기타 과목 ▷반영방법 - 반영과목A: 공통30+일반선택50+진로선택20 - 공통, 일반선택: Z점수50+등급점수50(이수 단위 반영) - 진로선택: A:20, B:15, C:10(5단계 평가의 경우 A/B→A, C/D→B, E→C로 계산)	좌동

구분			2025학년도				2026학년도																						
정 시	모집군		가, 나군				가, 나군																						
	모집인원		1,732명(44.3%) [가군(1,610명), 나군(122명)]				1,693명(44.1%) [가군(1,571명), 나군(122명)]																						
	전형별 인원	전형 구분	전형명	모집인원	수능최저학력 기준	전형명	모집인원	수능최저학력 기준																					
		수능	일반(정원의 외 포함)	1,318	×	일반(정원의 외 포함)	1,284	×																					
			체능계열	51	×	체능계열	51	×																					
			국제계열	49	×	국제계열	48	×																					
			연세한마음(정원외)	83	×	연세한마음(정원외)	83	×																					
			농어촌학생(정원외)	85	×	농어촌학생(정원외)	81	×																					
			특성화고교졸업자 (정원외)	24	×	특성화고교졸업자 (정원외)	24	×																					
실기/ 실적		특수교육대상자 (정원외)	약간	×	특수교육대상자 (정원외)	약간	×																						
	예능계열	120	×	예능계열	120	×																							
		고른기회	2	×	고른기회	2	×																						
전형방법		일반(일반계열(의예 제외)), 고른기회 ▷수능100				일반(일반계열, 국제계열(의예 제외)), 고른기회 ▷수능95+교과5																							
		일반(의예) ▷1단계(2.5배수): 수능100 2단계: 수능90+면접10				일반(의예) ▷1단계(2.5배수): 수능90+교과5 2단계: 수능90+교과5+면접5																							
		일반(국제계열) ▷1단계(3배수): 수능100 2단계: 수능90+면접10				일반(국제계열) ▷1단계(3배수): 수능90+교과5 2단계: 수능90+교과5+면접5																							
		일반(체육교육학과) ▷수능85+실기10+면접5				작동																							
		일반(스포츠응용산업학과) ▷수능85+실기15				작동																							
		일반(교회음악과, 관현악과(관악), 작곡과) ▷수능30+실기70(일괄합산)				작동																							
		일반(성악과, 피아노과, 관현악과(현악)) ▷수능30+실기70(단계전형)				작동																							
수능 필수 응시영역		▷유형Ⅰ,Ⅱ,Ⅲ: 국,수,영,사/과,한 ▷유형Ⅳ: 미지정				작동																							
수능 반영비율		유형Ⅰ(인문): 국37.5+수25+영12.5+사/과25				작동																							
		유형Ⅱ(자연): 국22.2+수33.3+영11.1+과33.3				작동																							
		유형Ⅲ(통합, 통합, 국제): 국33.3+수33.3+영16.7+사/과16.7				작동																							
		유형Ⅳ(예능): 국66.7+영33.3				작동																							
수능활용지표		▷국어, 수학: 표준점수 ▷탐구: 백분위에 따른 변환표준점수 ▷영어: 등급별 환산점수 ▷한국사: 등급별 가산점				작동																							
영어 반영방법		<table><tr><td>구분</td><td>1</td><td>2</td><td>3</td><td>4</td><td>5</td><td>6</td><td>7</td><td>8</td><td>9</td></tr><tr><td>환산점수</td><td>100</td><td>95</td><td>87.5</td><td>75</td><td>60</td><td>40</td><td>25</td><td>12.5</td><td>5</td></tr></table>				구분	1	2	3	4	5	6	7	8	9	환산점수	100	95	87.5	75	60	40	25	12.5	5	작동			
구분	1	2	3	4	5	6	7	8	9																				
환산점수	100	95	87.5	75	60	40	25	12.5	5																				
한국사 반영방법		<table><tr><td>구분</td><td>1</td><td>2</td><td>3</td><td>4</td><td>5</td><td>6</td><td>7</td><td>8</td><td>9</td></tr><tr><td>감점</td><td colspan="3">0</td><td>0.2</td><td>0.4</td><td>0.6</td><td>0.8</td><td>1.0</td><td></td></tr></table>				구분	1	2	3	4	5	6	7	8	9	감점	0			0.2	0.4	0.6	0.8	1.0		작동			
구분	1	2	3	4	5	6	7	8	9																				
감점	0			0.2	0.4	0.6	0.8	1.0																					
가산점		유형Ⅰ(인문): 사탐 탐구변환점수 3% 가산점 유형Ⅱ(자연): 과탐 탐구변환점수 3% 가산점				작동																							

2. 2026학년도 대학입학전형 주요 변경사항 및 특징

가. 모집인원 및 비율의 변화

- 전년 대비 수시모집 모집인원 감소(24명), 비율 0.2%p 증가
- 전년 대비 정시모집 모집인원 감소(39명), 비율 0.2%p 감소
- 모집인원 감소: 수시모집 추천형 2명, 활동우수형 15명, 국제형 1명, 기회균형 I 6명, 국제인재 4명, 정시모집 일반 34명, 국제계열 1명, 농어촌학생(정원외) 4명

나. 학교폭력조치사항을 수시 및 정시 모든 전형에 반영

수시모집						정시모집
학생부		논술	실기/실적		재외국민	수능/실기
학생부교과	학생부종합	논술	특기자			
추천형	활동우수형	논술전형	국제인재	체육인재	중고교과정(2%) 전교육과정이수자 북한이탈주민	모든 전형
	국제형					
	기회균형					
	특수교육					
지원자격 제한	정성평가	정량평가	정성평가	지원자격 제한	정성평가	정량평가

다. 학생부종합전형 활동우수형(인문·통합) 및 국제형(국내고) 2단계 평가 대상자 배수 확대

- 2단계 평가 대상자를 모집 단위별 모집인원의 3배수 → 4배수

라. 특기자전형(체육인재) 지원자격 변경

- 학교폭력예방 및 대책에 관한 법률 제17조에 따른 처분을 받은 자는 지원 불가
- 합격자 선발 시 적용하는 최저학력기준 폐지

마. 정시모집 일반전형 일반계열, 국제계열 학교생활기록부 평가 반영

- 학교생활기록부(교과)는 전 과목을 반영하여 등급 또는 성취도별 점수를 부여
- 학교생활기록부(출결)은 미인정 출결에 대해 감점 요소로 활용함

구분	반영점수	학교생활기록부 교과 및 출결 반영 방법									
학생부 (교과)	50점 만점	반영 교과: 전 과목 반영									
		• 기본 점수: 40점									
		• 반영 방법: 이수단위 가중 평균하여 반영함									
		1) 반영 과목 I									
		- 등급 과목: 공통과목(과학탐구실험 제외), 일반선택과목									
		등급	1등급	2등급	3등급	4등급	5등급	6등급	7등급	8등급	9등급
		반영 점수	7		6		5		3		0
		2) 반영 과목 II									
		- 절대평가 과목: 진로선택과목, 예체능, 전문교과는 절대평가 과목으로 간주									
		절대평가 A(우수) - 3점, B(보통) - 2점, C(미흡) - 0점									

구분	반영점수	학교생활기록부 교과 및 출결 반영 방법										
		<div>– 공통과목 중 과학탐구실험은 반영 과목 II로 간주</div> <div>– 전문교과: 기존 수시 방식을 적용함(등급과 원점수 활용 A/B/C 변환)</div> <div>※ 학생부 교과점수를 계산할 수 없는 지원자(2017년 2월 이전 졸업자, 검정고시 출신자, 외국 소재 고등학교 졸업(예정)자 등)는 수능 성적으로 비교 평가함</div> <div>※ 학교생활기록부 교과반영 방식에 대한 자세한 안내는 추후 정시모집 요강 참조</div>										
학생부 (출결)	감점	<div>반영 방법: 미인정 결석/조퇴/지각/결과 총점 감점 반영</div> <table><tr><th>미인정 결석</th><th>3일이하</th><th>3일 초과 ~ 5일이하</th><th>5일 초과 ~ 7일 이하</th><th>7일 초과</th></tr><tr><td>감점 점수</td><td>감점없음</td><td>0.5점 감점</td><td>0.8점 감점</td><td>1점 감점</td></tr></table> <div>– 미인정 조퇴는 1회를 결석 0.5일, 미인정 지각/결과는 구분 없이 1회를 결석 0.25일로 간주함</div> <div>※ 2017년 2월 이전 졸업자, 검정고시 출신자, 외국 소재 고등학교 졸업(예정)자의 경우는 감점 없음</div>	미인정 결석	3일이하	3일 초과 ~ 5일이하	5일 초과 ~ 7일 이하	7일 초과	감점 점수	감점없음	0.5점 감점	0.8점 감점	1점 감점
미인정 결석	3일이하	3일 초과 ~ 5일이하	5일 초과 ~ 7일 이하	7일 초과								
감점 점수	감점없음	0.5점 감점	0.8점 감점	1점 감점								

바. 일반전형 예능계열(음악대학) 관현악과 관악전공 단계별 전형으로 변경

- 예심 결과로 1단계 합격자 선발 후 2단계 실기평가 본심 결과와 수능시험 성적을 합산하여 총점 순으로 합격자를 선발

사. 재외국민전형(2%이내) 및 북한이탈주민 반영 비율 및 면접 유형 변경

구분	2025학년도		2026학년도		면접유형
	서류	면접	서류	면접	
2단계 (전 모집단위)	60%	40%	70%	30%	인성 면접을 통한 의사소통 및 공동체 역량 파악

8. 이화여자대학교



- 주소: 서울특별시 서대문구 이화여대길 52
- 대학 홈페이지: <https://www.ewha.ac.kr>
- 입학 홈페이지: <https://admission.ewha.ac.kr>
- 입시상담 연락처: 02) 3277-7000

※ 작성 기준일 : 2025년 1월 10일

1. 2025-2026 대비 주요 변경 사항

구분		2025학년도				2026학년도				
수시	모집인원		2,116명(61.2%)				2,092명(60.5%)			
	전형별 인원	전형 구분	전형명	모집 인원	수능최저학력기준	전형명	모집 인원	수능최저학력기준		
		학생부 교과	고교추천	417	×	고교추천	377	○		
		학생부 종합	미래인재	1,010	○	미래인재	서류형 면접형	910 206	○ ×	
			고른기회	164	○	고른기회		164	×	
			사회기여자	16	○	사회기여자		16	×	
		논술	논술	297	○	논술	297	○		
		실기/ 실적	어학특기자	16	×	폐지				
			국제학특기자	43	×	폐지				
			예체능실기	81	×	예체능실기	83	×		
예체능서류	72		○	예체능서류	39	○				
전형 방법	고교추천 ▷1단계(5배수): 교과100 2단계: 1단계80+면접20				고교추천 ▷교과 100					
	미래인재, 고른기회, 사회기여자 ▷서류100				미래인재-서류형, 고른기회, 사회기여자 ▷서류100 미래인재-면접형 ▷1단계(5배수): 서류100 2단계: 1단계70+면접30					
	논술 ▷논술100				좌동					
	어학특기자, 국제학특기자 ▷1단계(4배수): 서류100 2단계: 1단계70+면접30				폐지					
	과학특기자 ▷1단계(4배수): 서류100 2단계: 1단계70+면접30				폐지					
	예체능실기(한국음악과) ▷1단계(5/7배수): 교과100 2단계: 1단계20+실기80				예체능실기 ▷교과(20)+실기(80)					
	예체능실기(무용과) ▷1단계(일정액 배수): 교과100 2단계: 1단계20+실기80									
	예체능서류(조형예술대학, 체육과학부) ▷1단계(4배수): 서류100 2단계: 1단계80+면접20				예체능서류 ▷1단계(4배수): 서류100 2단계: 1단계80+면접20					

구분	2025학년도	2026학년도
수능최저학력기준	미래인재 ▷인문계열: 국,수,영,사/과(1) 중 3개 등급 합 6(국 응시 필수) ▷자연계열: 국,수(미/기),영,과(1) 중 수 포함 2개 등급 합 5 ▷의예, 약학전공: 국,수(미/기),영,과(1) 등급 합 5 ▷미래산업약학전공: 국,수,영,사/과(1) 등급 합 5(국 응시 필수) ▷스크랜트학부: 국,수,영,사/과(1) 중 3개 등급 합 5	학생부교과(고교추천) 국,수,영,사/과(1) 중 2개 등급 합 5 미래인재(서류) ▷인문계열: 국,수,영,사/과(1) 중 국 포함 2개 등급 합 5 ▷자연계열: 국,수,영,사/과(1) 중 수 포함 2개 등급 합 5 ▷의예과: 국,수,영,사/과(1) 중 4개 등급 합 5 ▷약학전공: 국,수,영,사/과(1) 중 4개 등급 합 6 ▷스크랜트학부: 국,수,영,사/과(1) 중 3개 등급 합 5 ▷국제학부: 국,수,영,사/과(1) 중 국 포함 2개 등급 합 5 및 영어 2등급
	고른기회, 사회기여자 ▷인문계열: 국,수,영,사/과(1) 중 3개 등급 합 8(국 응시 필수) ▷자연계열: 국,수(미/기),영,과(1) 중 수 포함 2개 등급 합 6	없음
	논술 ▷인문계열: 국,수,영,사/과(1) 중 3개 등급 합 6(국 응시 필수) ▷자연계열: 국,수(미/기),영,과(1) 중 수 포함 2개 등급 합 5 ▷약학전공: 국,수(미/기),영,과(1) 등급 합 5 ▷스크랜트학부: 국,수,영,사/과(1) 중 3개 등급 합 5	논술 ▷인문계열: 국,수,영,사/과(1) 중 국 포함 2개 등급 합 5 ▷자연계열: 국,수(미/기),영,과(1) 중 수 포함 2개 등급 합 5 ▷의예과: 국,수,영,사/과(1) 중 4개 등급 합 5 ▷약학전공: 국,수(미/기),영,과(1) 중 4개 등급 합 6 ▷스크랜트학부: 국,수,영,사/과(1) 중 3개 등급 합 5
	예체능서류 ▷조형예술대학: 국,수,영,사/과(1) 중 2개 등급 합 7 ▷체육과학부: 국,수,영,사/과(1) 중 3개 등급 합 8	예체능서류 ▷디자인학부: 국,수,영,사/과(1) 중 2개 등급 합 7 ▷체육과학부: 국,수,영,사/과(1) 중 3개 등급 합 9
학교생활기록부 교과성적 반영방법	고교추천 ▷반영교과: 국,수,영,사(역사/도덕포함),과,한 ▷반영방법: 공통/일반선택90+진로선택10	고교추천 ▷반영교과: 국,수,영,사(역사/도덕포함),과,한 ▷반영방법: 공통/일반선택80+진로선택20
	예체능실기(한국음악과) ▷반영교과: 국,수,영,한,사(역사/도덕 포함),과,예술(음악 관련),예술계열(음악 관련) 교과 중 상위 30단위 *진로선택/전문교과 성취도: 최대 10단위	예체능실기(한국음악과) ▷반영교과: 국,수,영,한,사(역사/도덕 포함),과,예술(음악 관련),예술계열(음악 관련) 교과 중 상위 10과목 *진로선택/전문교과 성취도: 상위 2과목
	예체능실기(무용과) ▷반영교과: 국,수,영,한,사(역사/도덕 포함),과,체,체육계열,예술계열(무용 관련) 교과 중 상위 30단위 *진로선택/전문교과 성취도: 최대 10단위	예체능실기(무용과) ▷반영교과: 국,수,영,한,사(역사/도덕 포함),과,체,체육계열,예술계열(무용 관련) 교과 중 상위 10과목 *진로선택/전문교과 성취도: 상위 2과목

구분		2025학년도				2026학년도			
정시	모집군		가, 나, 다군				가, 나, 다군		
	모집인원		1,343명(38.8%) [가군(313명), 나군(955명), 다군(75명)]				1,366명(39.5%) [가군(440명), 나군(638명), 다군(99명)] (군별 모집인원 정원외 전형 제외)		
	전형별 인원	전형 구분	전형명	모집인원	수능최저학력기준	전형명	모집인원	수능최저학력기준	
		수능	수능	818	X	수능	809	X	
			예체능실기	214	X	예체능실기	226	X	
		실기/실적	예체능실기	122	X	예체능실기	142	X	
		수능/ 실기/ 실적	기회균형 (농·어촌학생)(정원외)	117	X	기회균형 (농·어촌학생)(정원외)	117	X	
			기회균형 (특성화고교졸업자) (정원외)	26	X	기회균형 (특성화고교졸업자) (정원외)	26	X	
			기회균형 (기초생활수급자 및 차상위계층, 한부모가족지원 대상자)(정원외)	30	X	기회균형 (기초생활수급자 및 차상위계층, 한부모가족지원 대상자)(정원외)	30	X	
			기회균형(장애인등 대상자)(정원외)	16	X	기회균형(장애인등 대상자)(정원외)	16	X	
		전형방법	수능 ▷수능100				좌동		
			예체능실기(수능)(조형예술대학) ▷1단계(5배수): 수능100 2단계: 수능60+실기40				예체능실기(수능) ▷1단계(4배수): 수능100 2단계: 수능60+실기40		
	예체능실기(수능)(체육과학부) ▷1단계(4배수): 수능100 2단계: 수능60+실기40								
	실기/실적(예체능실기) ▷수능40+실기60				실기/실적(예체능실기) 음악대학 ▷수능40+실기60 조형예술대학(디자인학부) ▷1단계(8배수): 수능100 2단계: 수능40+실기60				
	기회균형 농·어촌학생, 특성화고교졸업자, 기초생활수급자 및 차상위계층, 한부모가족지원대상자, 장애인등대상자 인문, 자연계열 ▷수능100 음악대학 ▷수능40+실기60 조형예술대학 ▷1단계(5배수): 수능100 ▷2단계: 1단계60+실기40 체육과학부 ▷1단계(4배수): 수능100 ▷2단계: 1단계60+실기40				실기/실적(기회균형: 농·어촌학생, 특성화고교 졸업자, 기초생활수급자 및 차상위계층, 한부모 가족지원대상자, 장애인등대상자) 인문, 자연계열 수능 100% 음악대학 수능40+실기60 조형예술대학, 체육과학부 ▷1단계(4배수): 수능100 2단계: 수능60+실기40				

구분		2025학년도	2026학년도																													
정시	수능 필수 응시영역	▷인문, 자연계열: 국,수,영,사/과 ▷예체능계열: 국,수,사/과 중 2개 이상 *과탐(자연): 동일 과목 I+II 가능	▷인문, 자연계열: 국,수,영,사/과(2) ▷예체능계열: 국,수,사/과(2) *과탐(자연): 동일 과목 I+II 가능																													
	수능 반영비율	인문계열: 국30+수30+영20+사/과20	좌동																													
		자연계열: 국25+수30+영20+사/과25	좌동																													
		예체능계열: 국,수,사/과 중 택2 각 50	좌동																													
	수능활용지표	▷국어, 수학: 표준점수 ▷탐구: 백분위에 따른 변환표준점수 ▷영어: 등급별 환산점수(예체능: 가산점)	좌동																													
	영어 반영방법	<table><tr><td>구분</td><td>1</td><td>2</td><td>3</td><td>4</td><td>5</td><td>6</td><td>7</td><td>8</td><td>9</td></tr><tr><td>인/자</td><td>100</td><td>98</td><td>94</td><td>88</td><td>84</td><td>80</td><td>76</td><td>72</td><td>68</td></tr><tr><td>예체</td><td colspan="3">5</td><td colspan="2">4</td><td>3</td><td>2</td><td>1</td><td>0</td></tr></table>	구분	1	2	3	4	5	6	7	8	9	인/자	100	98	94	88	84	80	76	72	68	예체	5			4		3	2	1	0
구분	1	2	3	4	5	6	7	8	9																							
인/자	100	98	94	88	84	80	76	72	68																							
예체	5			4		3	2	1	0																							
한국사 반영방법	<table><tr><td>구분</td><td>1</td><td>2</td><td>3</td><td>4</td><td>5</td><td>6</td><td>7</td><td>8</td><td>9</td></tr><tr><td>인문</td><td colspan="3">10</td><td>9.8</td><td>9.6</td><td>9.4</td><td>9.2</td><td>9.0</td><td>8.5</td></tr><tr><td>자연</td><td colspan="3">10</td><td>9.8</td><td>9.6</td><td>9.4</td><td>9.2</td><td>8.5</td><td></td></tr></table>	구분	1	2	3	4	5	6	7	8	9	인문	10			9.8	9.6	9.4	9.2	9.0	8.5	자연	10			9.8	9.6	9.4	9.2	8.5		좌동
구분	1	2	3	4	5	6	7	8	9																							
인문	10			9.8	9.6	9.4	9.2	9.0	8.5																							
자연	10			9.8	9.6	9.4	9.2	8.5																								
가산점	자연: 과 과목당 변환표준점수 6% 가산점	좌동																														

2. 2026학년도 대학입학전형 주요 변경사항 및 특징

가. 모집인원 및 비율의 변화

- 전년 대비 수시모집 모집인원 감소(24명), 비율 0.7%p 감소
- 전년 대비 정시모집 모집인원 증가(23명), 비율 0.7%p 증가
- 모집인원 증가: 수시모집 미래인재(서류형, 면접형) 106명, 예체능실기 2명, 정시모집 수능(예체능실기) 12명, 실기/실적(예체능실기) 20명
- 모집인원 감소: 수시모집 고교추천 40명, 예체능서류 33명, 정시모집 수능 9명,

나. 학생부교과(고교추천전형) 전형 방법 변경

- 단계별 선발 → 일괄합산
- 면접고사 폐지
- 수능 최저학력기준 적용: 국, 수, 영, 사/과(1) 중 2개 등급 합 5

다. 수능최저학력기준 변경

전형	모집단위	2025학년도	2026학년도
고교추천	인문 자연	적용하지않음	국, 수, 영, 탐(사/과) 중 2개 등급 5
미래인재- 서류/논술	인문	국, 수, 영, 탐(사/과) 중 3개 등급 합 6	국, 수, 영, 탐(사/과) 중 국어 포함 2개 등급 5
	국제학부		국, 수, 영, 탐(사/과) 중 국어 포함 2개 등급 5 및 영어 2등급
고른기회/ 사하기여자	인문	국, 수, 영, 탐(사/과) 중 3개 등급 합 8	적용하지않음
	자연	국, 수, 영, 탐(사/과) 중 수학 포함 2개 등급 합 6	적용하지않음

라. 실기/실적(어학특기자전형), 실기/실적(국제학특기자전형) 폐지

마. 실기/실적(예체능실기전형) 전형방법 변경

2025학년도				2026학년도	
전형방법	전형요소 및 반영비율			전형방법	전형요소 및 반영비율
단계별 선발	1단계	학생부교과	100%	일괄합산	학생부교과20+ 실기80
		1단계 성적	20%		
	2단계	실기	80%		

바. 학교폭력 조치사항 반영

- 모든 전형(학생부교과(고교추천전형) 제외)
- 학교생활기록부에 학교폭력 관련 기재 사항이 있을 경우, 조치사항 1~7호는 전체 전형 총점의 최저 10%~최고 60%를 감점 적용하며, 8~9호는 부적격 처리함(단계별 전형의 경우, 각 단계에서 해당 단계의 총점에 적용함)
- 학생부교과(고교추천전형): 학교생활기록부에 학교폭력 관련 기재 사항이 있을 경우 지원할 수 없음
- 공통사항: 각 모집 별 학교생활기록부에 기재된 사항만을 대상으로 함

※ 검정고시 출신자 중 고교 재학 사실이 있는 경우 해당 자료를 제출하여야 함

※ 국외고 출신자 등 학교생활기록부 유무가 확인되지 않는 경우 반영 대상에서 제외함

사. 정시모집 모집군

2025학년도			2026학년도		
정시 가군	정시 나군	정시 다군	정시 가군	정시 나군	정시 다군
조형예술대학 사범대학 (유교, 초교, 교공, 특교, 영교, 국교, 수교)	계열별통합선발 지능형반도체공학 전공 음악대학 사범대학 (교육, 사교, 과교) 체육과학부 의과대학 간호대학 약학대학 뇌·인지과학부	인공지능데이터 사이언스학부	음악대학 조형예술대학 사범대학 (유교, 초교, 교공, 특교, 영교, 국교, 수교)	계열별통합선발 지능형반도체공학 전공 사범대학 (교육, 사교, 과교) 체육과학부 의과대학 약학대학 뇌·인지과학부	간호대학, 인공지능데이터 사이언스학부

아. 정시모집 계열별 통합 선발 및 학부/학과(전공)별 선발 동시 실시

- 계열별 통합 선발
- 정시모집 수능(수능전형)을 통하여 모집단위 구분 없이 인문계열과 자연계열로 선발
- 2026학년도 계열별 통합선발인원(정원내) : 320명(인문계열 173명, 자연계열 147명)
- 입학 후 1학년 말 인문과학대학, 사회과학대학, 자연과학대학, 공과대학(지능형반도체공학전공 제외), 경영대학, 신산업융합대학(체육과학부 제외), 스크랜튼대학 국제학부, 인공지능대학(인공지능데이터사이언스학부 제외) 각 학과(전공) 중에서 자유롭게 선택
- 학부/학과(전공)별 선발
- 정시모집 수능(수능전형), 수능(예체능실기전형) 및 실기/실적(예체능실기전형)을 통하여 2026학년도 학과별 모집인원(정원내) : 857명
- 학부/학과(전공)별 선발 모집단위

전형명	학부/학과(전공)별 모집단위
수능(수능전형)	사범대학 전 학과, 지능형반도체공학전공, 의예과, 간호학부, 약학부(약학전공, 미래산업약학전공), 뇌·인지과학부, 인공지능데이터사이언스학부
수능(예체능실기전형)	조형예술학부, 디자인학부, 섬유·패션학부, 체육과학부
실기/실적(예체능실기전형)	건반악기와, 관현악과, 성악과, 작곡과, 디자인학부

자. 학교폭력 조치사항 반영

- 모든 전형
- 학교생활기록부에 학교폭력 관련 기재 사항이 있을 경우, 조치사항 1~7호는 전체 전형 총점의 최저 10%~최고 60%를 감점 적용하며, 8~9호는 부적격 처리함(단계별 전형의 경우, 각 단계에서 해당 단계의 총점에 적용함)
- 공통사항 : 각 모집별 학교생활기록부에 기재된 사항만을 대상으로 함

※ 검정고시 출신자 중 고교 재학사실이 있는 경우 해당 자료를 제출하여야 함

※ 국외고 출신자 등 학교생활기록부 유무가 확인되지 않는 경우 반영 대상에서 제외함

9. 중앙대학교

	<ul style="list-style-type: none"> ■ 주소: [서울캠퍼스] 서울특별시 동작구 흑석로 84 [다빈치캠퍼스] 경기도 안성시 대덕면 서동대로 ■ 대학 홈페이지: https://www.cau.ac.kr ■ 입학 홈페이지: https://admission.cau.ac.kr ■ 입시상담 연락처: 02) 820-6393
---	--

※ 작성 기준일 : 2025년 1월 10일

1. 2025-2026 대비 주요 변경 사항

구분		2025학년도			2026학년도		
모집인원		2,793명(57.4%)			2,796(57.4%)		
수시	전형 구분	전형명	모집인원	수능최저학력 기준	전형명	모집인원	수능최저학력 기준
	학생부 교과	지역균형	500	○	지역균형	498	△ ²⁾
	전형별 인원	CAU융합형인재	457	X	CAU융합형인재	452	X
		CAU탐구형인재	484	X	CAU탐구형인재	492	X
		CAU어울림	20	X	CAU어울림	20	X
		기회균형 (농어촌학생)	69	X	기회균형 (농어촌학생)	69	X
		기회균형 (농어촌학생)(정원외)	70		기회균형 (농어촌학생)(정원외)	70	
		기회균형 (기초생활수급자 및 차상위계층)	43	X	기회균형 (기초생활수급자 및 차상위계층)	44	X
		기회균형 (기초생활수급자 및 차상위계층)(정원외)	30		기회균형 (기초생활수급자 및 차상위계층)(정원외)	30	
		기회균형(장애인 등 대상자)(정원외)	8	X	기회균형(장애인 등 대상자)(정원외)	8	X
		기회균형 (특성화고졸재직자)	1	X	기회균형 (특성화고졸재직자)	-	X
		기회균형 (특성화고졸재직자)(정원외)	231		기회균형 (특성화고졸재직자)(정원외)	236	
	논술	논술	478	○	논술	477	○
	실기/ 실적	실기형	358	△	실기형	326	△ ³⁾
		특기형	44	X	특기형	74	X
	전형 방법	지역균형 ▷교과90+출결10			지역균형 ▷교과90+비교과/출결10		
		CAU융합형인재 ▷서류100			CAU융합형인재 ▷전체(의학부 제외): 서류100 ▷의학부 1단계(5배수): 서류100, 2단계: 1단계70+면접30)		
		CAU탐구형인재 ▷1단계(3.5배수(서울, 시스템생명공학과)/2.5배수(다빈치(시스템생명공학과 제외)): 서류100 2단계: 1단계70+면접30			CAU탐구형인재 ▷1단계: 서류100 2단계: 1단계70+면접30 -3.5배수: 다빈치(생명자원공학부(동물생명공학, 식물생명공학), 식품공학부(식품공학), 예술공학부		

구분	2025학년도	2026학년도
		-4배수: 서울(영어영문학과, 유럽문화학부(독일어 문학, 러시아어문학), 경제학부, 경영학부(경영학), 물리학과, 수학과, 건축학부, 융합공학부) -5배수: 서울(국어국문학과, 유럽문화학부(프랑스어문학), 아시아문화학부(일본어문학, 중국어문학), 정치국제학과, 심리학과, 사회복지학부, 도시계획·부동산학과, 공공인재학부, 미디어커뮤니케이션학부, 광고홍보학과, 국제물류학과, 산업보안학과(인문), 경영학부(글로벌금융), 화학과, 생명과학과, 사회기반시스템공학부(건설환경플랜트공학), 에너지시스템공학부, 화학공학과, 기계공학부, 전자전기공학부, 소프트웨어학부, SI학과, 약학부, 의학부, 간호학과(인문/자연), 다빈치(시스템생명공학과, 첨단소재공학과)
	CAU어울림, 기화균형 ▷서류100	좌동
	논술 ▷논술70+교과20+출결10	좌동
	실기형 ▷일괄합산 또는 단계형: 실기+학생부 *모집단위별 비율 다름	좌동
	특기형 ▷일괄합산 또는 단계형: 수상실적+적성실기+학생부 *모집단위별 비율 다름, 학생부는 체육특기에 한함	좌동
수능최저학력기준	지역균형 ▷인문, 자연(서울)(약학 외): 국, 수, 영, 사/과(1) 중 3개 등급 합 7, 한 4 ▷약학: 국, 수, 영, 사/과(1) 중 4개 등급 합 5, 한 4 ▷자연(다빈치): 미적용 *영 1, 2등급 1등급 간주	좌동
	논술 ▷인문, 자연(서울)(의학, 약학 제외): 국, 수, 영, 사/과(1) 중 3개 등급 합 6, 한 4 ▷약학: 국, 수, 영, 사/과(1) 등급 합 5, 한 4 ▷의학: 국, 수, 영, 사/과 등급 합 5, 한 4 ▷자연(다빈치): 국, 수, 영, 사/과(1) 중 2개 등급 합 6, 한 4 *영 1, 2등급 1등급 간주	논술 ▷인문, 자연(서울)(의학, 약학 제외): 국, 수, 영, 사/과(1) 중 3개 등급 합 6, 한 4 ▷약학: 국, 수, 영, 사/과(1) 중 4개 등급 합 5, 한 4 ▷의학: 국, 수, 영, 사/과(2) 중 4개 등급 합 5, 한 4 ▷자연(다빈치): 국, 수, 영, 사/과(1) 중 2개 등급 합 6, 한 4 *영 1, 2등급 1등급 간주
	실기형 ▷공연영상창작학부(영화, 문예창작, 사진): 국, 수, 영, 사/과(1) 중 2개 등급 합 6 *영 1, 2등급 1등급 간주	좌동

구분		2025학년도			2026학년도		
학교생활기록부 교과성적 반영방법		지역균형 ▷반영교과: 국,수,영,사,과 전과목 ▷반영방법: 석차등급 및 이수단위, 진로선택 성취도 환산점수 (공통/일반선택90+진로선택10)			좌동		
		논술 ▷반영교과: 국,수,영,사,과 5과목 ▷반영방법: 석차등급			좌동		
		실기형(공연영상작작학부(영화,문예창작,사진)) ▷반영교과: 국,수,영,사 전과목 ▷반영방법: 석차등급 및 이수단위			좌동		
		실기형(영화,문예창작,사진 외), 특기형(스포츠과학부) ▷반영교과: 국,영,사 전 과목 ▷반영방법: 석차등급 및 이수단위			좌동		
모집군		가, 나, 다군			가, 나, 다군		
모집인원		2,075명(42.6%) [가군(790명), 나군(779명), 다군(506명)]			2,074명(42.6%) [가군(789명), 나군(777명), 다군(508명)]		
정 시	전형 구분	전형명	모집인원	수능최저학력기준	전형명	모집인원	수능최저학력기준
	수능	일반	1,687	X	일반	1,688	X
		기회균형 (특성화고교졸업자) (정원외)	30	X	기회균형 (특성화고교졸업자) (정원외)	30	X
		기회균형 (농어촌학생)(정원외)	80	X	기회균형 (농어촌학생)(정원외)	80	X
		기회균형 (기초생활수급자 및 차상위계층)(정원외)	30	X	기회균형 (기초생활수급자 및 차상위계층)(정원외)	30	X
		실기형	160	X	실기형	160	X
	실기/실적	실기형	78	X	실기형	80	X
	학생부종합	기회균형 (특성화고졸재직자) (정원외)	10	X	기회균형 (특성화고졸재직자)	1	X
					기회균형 (특성화고졸재직자) (정원외)	5	X

구분		2025학년도	2026학년도
정 시	전형방법	일반(체육교육과 제외), 기회균형(특성화고졸재직자 제외) ▷수능100	일반(체육교육과 제외), 기회균형 ▷수능100
		일반(체육교육과) ▷수능80+서류20	좌동
		실기형(수능) ▷공연영상창작학부(문예창작): 수능70+실기30 ▷디자인학부, 스포츠과학부(생활레저스포츠, 스포츠산업): 수능60+실기40 ▷공연영상창작학부(연극(연출/기획), 공간연출): 수능55+실기45	좌동
		실기형(실기/실적) ▷미술학부: 수능40+실기60 ▷음악학부: 수능30+실기70	좌동
		기회균형(특성화고졸재직자) ▷서류100	좌동
	수능 필수 응시영역	▷인문, 예체능(수능): 국,수,영,사/과 ▷자연: 국,수,영,사/과 ▷예체능(실기형): 모집단위에 따라 영역별 반영 다름 *기회균형-특성화고교졸업자: 직탐 가능	좌동
	수능 반영비율	일반, 기회균형(농어촌학생, 기초생활수급자 및 차상위계층) ▷인문대, 사범대, 예체능(영화, 사진, 디자인학부): 국35+수30+사/과35 ▷사회과학대, 경영경제대, 간호학과(인문): 국30+수40+사/과30 ▷자연: 국30+수35+사/과35	좌동
		수능(실기형) ▷공연영상창작학부(문예창작): 국35+수30+사/과(2)35 ▷공연영상창작학부(연극(연출/기획), 공간연출), 디자인학부, 미술학부, 스포츠과학부: 국50+사/과(2)50 ▷음악학부: 국100	좌동
		기회균형(특성화고교졸업자): 국30+수40+탐30 *탐구: 직탐 선택 가능	좌동

구분		2025학년도										2026학년도																																					
정 시	수능활용지표	▷국어, 수학: 표준점수 ▷탐구: 백분위에 따른 변환표준점수 ▷영어, 한국사: 등급별 가산점										좌동																																					
	영어 반영방법	<table><tr><td>구분</td><td>1</td><td>2</td><td>3</td><td>4</td><td>5</td><td>6</td><td>7</td><td>8</td><td>9</td></tr><tr><td>환산점수</td><td>100</td><td>98</td><td>95</td><td>92</td><td>86</td><td>75</td><td>64</td><td>58</td><td>50</td></tr></table>										구분	1	2	3	4	5	6	7	8	9	환산점수	100	98	95	92	86	75	64	58	50	좌동																	
	구분	1	2	3	4	5	6	7	8	9																																							
	환산점수	100	98	95	92	86	75	64	58	50																																							
한국사 반영방법	<table><tr><td>구분</td><td>1</td><td>2</td><td>3</td><td>4</td><td>5</td><td>6</td><td>7</td><td>8</td><td>9</td></tr><tr><td>인/자</td><td colspan="4">10</td><td>9.6</td><td>9.2</td><td>8.8</td><td>8.4</td><td>8.0</td></tr><tr><td>예체능</td><td colspan="4">10</td><td>9.6</td><td>9.2</td><td>8.8</td><td>8.4</td></tr></table>										구분	1	2	3	4	5	6	7	8	9	인/자	10				9.6	9.2	8.8	8.4	8.0	예체능	10				9.6	9.2	8.8	8.4	좌동									
구분	1	2	3	4	5	6	7	8	9																																								
인/자	10				9.6	9.2	8.8	8.4	8.0																																								
예체능	10				9.6	9.2	8.8	8.4																																									
가산점	*인문대/사범대: 사회탐구 가산점 부여 *자연계열 전체: 과학탐구 가산점 부여										좌동																																						

2. 2026학년도 대학입학전형 주요 변경사항 및 특징

가. 모집인원 및 비율의 변화

- 전년 대비 수시모집 모집인원 증가(3명), 비율 변동없음
- 전년 대비 정시모집 모집인원 감소(1명), 비율 변동없음
- 모집인원 증가: 수시모집 CAU탐구형인재 8명, 기회균형(기초생활수급자 및 차상위계층) 1명, 기회균형(특성화고졸재직자) 5명, 특기형 30명
- 모집인원 감소: 수시모집 지역균형 2명, CAU융합형인재 5명, 논술 1명, 정시모집 기회균형(특성화고졸재직자) 4명, 실기형 32명
- 창의ICT공과대학 전공개방모집 정시 다군 선발 및 인원 확대, 그 외 전공개방모집 모집단위 수시 학생부교과(지역균형) 선발 유지

구분	전형	변경전	변경후
수시	학생부교과(지역균형)	(전공개방)창의ICT공과대학(56명)	전자전기공학부(19명), 융합공학부(35명) 학과별 선발
정시	수능(일반)	융합공학부(40명, 나군), 전자전기공학부(108명, 다군) 학과별 선발	(전공개방)창의ICT공과대학(다군)(150명)

나. 수시모집 학생부종합전형 변경사항

- CAU융합형인재 의과대학 면접: 1단계 서류 100% / 2단계 서류 70%, 면접 30%

2) 학생부교과(지역균형) 서울캠퍼스 모집단위 수능최저학력기준 적용

3) 실기/실적(실기형) 공연영상창작학부(영화, 문예창작, 사진)는 수능최저학력기준 적용

다. 수시 실기/실적(실기형) 공연영상창작학부(영화) 수능최저학력기준 도입

- 국수영탐 중 2개 합 6, 탐구 상위 1개 반영, 한국사 필수 응시(단, 영어 등급 반영 시 1등급과 2등급을 통합하여 1등급으로 간주)

라. 학교폭력조치사항 대입반영

- 수시/정시 신입학 전체 전형에 대해 학생부 내 학교폭력조치사항 반영: 호수별 차등 적용하며 감점 또는 부적격 처리

마. 실기형/특기형 일부 학문단위 전형변경

- 수시 실기/실적(실기형) 전체 학생부 반영비율 변경: 학생부 20(교과 15 비교과 5) 또는 학생부 100(교과 75 비교과 25) 반영
- 공연영상창작학부 문예창작: 정시모집 모집군 변경(나군 → 가군)
- 공연영상창작학부 연극(연기/뮤지컬연기): 실기고사 대면고사 실시, 1단계 5배수 선발
- 공연영상창작학부 무용: 수시 미충원 정시 이월 선발 시 반영비율 변경(수능 30%, 실기 70%)
- 스포츠과학부(골프): 선발 전형 변경(실기/실적(실기형) → 실기/실적(특기형))
- 스포츠과학부(체육특기): 체육특기 단체 1단계 배수 변경(20배수 → 10배수), 체육특기 단체 지원자격 세부요건 변경

10. 한국외국어대학교



- 주소: [서울캠퍼스] 서울특별시 동대문구 이문로 107
[글로벌캠퍼스] 경기도 용인시 처인구 모현면 외대로 81
- 대학 홈페이지: <https://hufs.ac.kr>
- 입학 홈페이지: <https://adms.hufs.ac.kr>
- 입시상담 연락처: 02) 2173-2500

※ 작성기준일 : 2025년 1월 10일

1. 2025-2026 대비 주요 변경 사항

구분		2025학년도			2026학년도		
전형 별 인원	모집인원	2,086명(57.0%)			2,088명(57.0%)		
	전형 구분	전형명	모집인원	수능최저학력기준	전형명	모집인원	수능최저학력기준
	학생부 교과	학교장추천전형	375	○	학교장추천전형	380	○
	학생부 종합	학생부종합(면접형)	488	×	학생부종합(면접형)	475	×
		학생부종합(SW인재)	34	×	학생부종합(SW인재)	34	×
		학생부종합(서류형)	525	×	학생부종합(서류형)	539	×
		기회균형	191	×	기회균형	192	×
수 시	논술	논술	473	○	논술	468	○
	전형방법	학교장추천 ▷일괄합산: 교과100			작동		
		학생부종합(면접형) ▷1단계(3배수): 서류100 2단계: 1단계50+면접50			작동		
		학생부종합(서류형), 기회균형, 학생부종합(SW인재) ▷서류100			작동		
		논술 ▷논술100			작동		
	수능최저 학력기준	학교장추천 ▷서울: 국,수,영,사/과(1) 중 2개 등급 합 4, 한 4 ▷글로벌: 국,수,영,사/과(1) 중 1개 3등급 이내, 한 4			작동		
		논술 ▷서울(LD학부, LT학부, KFL학부 제외): 국,수,영,사/과(1) 중 2개 등급 합 4, 한 4 ▷LD학부, LT학부: 국,수,영,사/과(1) 중 2개 등급 합 3, 한 4 ▷글로벌: 국,수,영,사/과(1) 중 1개 3등급, 한 4			작동		
	학교생활 기록부 교과성적 반영방법	학교장추천 ▷반영교과 -인문: 국,수,영,사(한, 역사, 도덕 포함) 전 과목 -자연: 국,수,영,과 전 과목 ▷공통/일반선택과목: 등급환산점수 또는 원점수환산점수 중 상위값 적용 진로선택과목: 성취도 환산점수 *진로선택: A=1등급, B=2등급, C=3등급 ▷교과별 반영비율 -인문: 국30+수20+영30+사20 -자연: 국20+수30+영20+과30			학교장추천 ▷반영교과 -국,수,영,사(역사/도덕 포함),과,한 전 과목 ▷공통/일반선택과목: 등급환산점수 또는 원점수환산점수 중 상위값 적용 진로선택과목: 성취도 환산점수 *진로선택: A=1등급, B=2등급, C=3등급 ▷교과별 반영비율 -전과목 동일비율		
		논술 ▷미반영			작동		

구분			2025학년도					2026학년도																																																									
모집군			가, 나, 다군					가, 나, 다군																																																									
모집인원			1,576명(43.0%) [가군(330명), 나군(701명), 다군(545명)]					1,578명(43.0%) [가군(363명), 나군(740명), 다군(475명)]																																																									
전형 별 인원	전형 구분	전형명	모집인원	수능최저학력기준		전형명		모집인원	수능최저학력기준																																																								
	수능	일반	1,352	×		일반	1,393	×																																																									
		농어촌학생 특별(정원 외)	101	×		농어촌학생 특별(정원 외)	101	×																																																									
		기초생활수급자 및 차상위계층 특별(정원 외)	84	×		기초생활수급자 및 차상위계층 특별(정원 외)	84	×																																																									
전형방법		일반, 농어촌학생 특별, 기초생활수급자 및 차상위 계층 특별 ▷수능100					좌동																																																										
수능 필수 응시영역		▷인문: 국,수,영,사/과 ▷자연: 국,수,영,사/과					좌동																																																										
정 시	수능 반영비율		영미문학·문화학과, EICC학과, 서양어대학, 아시아 문화대학, 중국학대학, 일본학대학, 사범대학, 인문 대학, 통번역대학, 동유럽학대학, 국제지역대학, 글 로벌자유전공학부(인문): 국30+수30+영20+사/과20					영미문학·문화학과, EICC학과, 서양어대학, 아시아언어문화대학, 중국학대학, 일본학대학, 사범 대학, 인문대학, 동유럽학대학, 국제지역대학, 디지 털콘텐츠학부, 투어리즘 & 웰니스학부, 글로벌자유 전공학부: 국30+수30+영20+사/과20																																																									
			ELLT학과, 사회과학대학, 상경대학, 경영대학, 국제 학부, LD학부, LT학부, 경상대학, 융합인재대학, 글 로벌스포츠산업학부: 국30+수35+영15+사/과20					ELLT학과, 사회과학대학, 상경대학, 경영대학, Social Science & AI융합학부, 국제학부, Language & Diplomacy학부, Language & Trade학부, 경상대학, 융합인재대학, 글로벌스포츠 산업학부, Finance & AI융합학부: 국30+수35+영 15+사/과20																																																									
			자연과학대학, 공과대학, 바이오메디컬공학부, 글로 벌자유전공학부(자연): 국20+수35+영15+사/과30					Language & AI융합학부, 자연과학대학, 공과대학, AI데이터융합학부, 바이오메디컬공학부, 기후변화융 합학부: 국20+수35+영15+사/과30																																																									
수능활용 지표		▷국어, 수학: 표준점수 ▷영어: 등급별 환산점수 ▷탐구: 백분위에 따른 변환표준점수 ▷한국사: 등급별 가산점(자연 제외)					▷국어, 수학: 표준점수 ▷영어: 등급별 환산점수 ▷탐구: 백분위에 따른 변환표준점수 ▷한국사: 등급별 환산점수 가산																																																										
영어 반영방법		<table><tr><td>구분</td><td>1</td><td>2</td><td>3</td><td>4</td><td>5</td><td>6</td><td>7</td><td>8</td><td>9</td></tr><tr><td>20%</td><td>140</td><td>138</td><td>134</td><td>128</td><td>120</td><td>110</td><td>90</td><td>60</td><td>0</td></tr><tr><td>15% (인문)</td><td>105</td><td>103.5</td><td>100.5</td><td>96</td><td>90</td><td>82.5</td><td>67.5</td><td>45</td><td>0</td></tr><tr><td>15% (자연)</td><td>105</td><td>104.5</td><td>103.5</td><td>102</td><td>100</td><td>97.5</td><td>94.5</td><td>90</td><td>0</td></tr></table>									구분	1	2	3	4	5	6	7	8	9	20%	140	138	134	128	120	110	90	60	0	15% (인문)	105	103.5	100.5	96	90	82.5	67.5	45	0	15% (자연)	105	104.5	103.5	102	100	97.5	94.5	90	0	좌동														
		구분	1	2	3	4	5	6	7	8	9																																																						
		20%	140	138	134	128	120	110	90	60	0																																																						
15% (인문)	105	103.5	100.5	96	90	82.5	67.5	45	0																																																								
15% (자연)	105	104.5	103.5	102	100	97.5	94.5	90	0																																																								
한국사 반영방법		<table><tr><td>구분</td><td>1</td><td>2</td><td>3</td><td>4</td><td>5</td><td>6</td><td>7</td><td>8</td><td>9</td></tr><tr><td>가산점</td><td colspan="3">10</td><td>9.8</td><td>9.6</td><td>9.4</td><td>9.2</td><td>9.0</td><td>8.0</td></tr></table>									구분	1	2	3	4	5	6	7	8	9	가산점	10			9.8	9.6	9.4	9.2	9.0	8.0	<table><tr><td>구분</td><td>1</td><td>2</td><td>3</td><td>4</td><td>5</td><td>6</td><td>7</td><td>8</td><td>9</td></tr><tr><td>인문</td><td colspan="3">10</td><td>9.8</td><td>9.6</td><td>9.4</td><td>9.2</td><td>9.0</td><td>8.0</td></tr><tr><td>자연</td><td colspan="3">10</td><td>9.8</td><td>9.6</td><td>9.4</td><td>9.2</td><td>9.0</td><td></td></tr></table>					구분	1	2	3	4	5	6	7	8	9	인문	10			9.8	9.6	9.4	9.2	9.0	8.0	자연	10			9.8	9.6	9.4	9.2	9.0	
		구분	1	2	3	4	5	6	7	8	9																																																						
		가산점	10			9.8	9.6	9.4	9.2	9.0	8.0																																																						
구분	1	2	3	4	5	6	7	8	9																																																								
인문	10			9.8	9.6	9.4	9.2	9.0	8.0																																																								
자연	10			9.8	9.6	9.4	9.2	9.0																																																									
가산점		해당 없음					좌동																																																										

2. 2026학년도 대학입학전형 주요 변경사항 및 특징

가. 모집인원 및 비율의 변화

- 전년 대비 수시모집 모집인원 증가(2명), 비율 변동 없음
- 전년 대비 정시모집 모집인원 증가(2명), 비율 변동 없음
- 모집인원 증가: 수시모집 학교장추천 5명, 서류형 14명, 기회균형 1명, 정시모집 일반 41명
- 모집인원 감소: 수시모집 면접형 13명, 논술 5명

나. 학교장추천전형 학교생활기록부 교과성적 반영방법 변경: 계열 구분 없이 동일 교과 반영, 교과별 반영비율 동일

다. 학교폭력조치사항 대입반영

- 학교장추천전형: 학교폭력 가해 학생의 학교생활기록부에 기재된 학교폭력 조치사항 기록이 있을 경우 지원 불가
- 수시전형(면접형, SW인재, 서류형, 기회균형전형, 논술전형), 정시전형: 학교폭력 가해 학생의 학교생활기록부에 기재된 학교폭력 조치사항 기록이 있을 경우 각 호수에 따라 감점 처리

라. 정시모집 자연계열 한국사 영역 반영방법 변경 : 가산점 처리

11. 한양대학교

	<ul style="list-style-type: none"> ■ 주소: 서울특별시 성동구 왕십리로 222 ■ 대학 홈페이지: https://www.hanyang.ac.kr ■ 입학 홈페이지: https://go.hanyang.ac.kr ■ 입시상담 연락처: 02) 2220-1901~1906
---	--

※ 작성 기준일 : 2025년 1월 10일

1. 2025-2026 대비 주요 변경 사항

구분			2025학년도				2026학년도			
수시	모집인원		1,841명(56.3%)				1,846명(56.5%)			
	전형별 인원	전형 구분	전형명	모집인원	수능최저학력기준	전형명	모집인원	수능최저학력기준		
		학생부 교과	추천형(정원의 외 포함)	333	○	추천형(정원의 외 포함)	333	○		
		학생부 종합	추천형	182	○	추천형	197	○		
			서류형(정원의 외 포함)	684	×	서류형(정원의 외 포함)	584	×		
			면접형	29	×	면접형	120	×		
			고른기회	118	×	고른기회	118	×		
			특성화고졸재직자	154	×	특성화고졸재직자 (정원의외)	154	×		
		논술	논술(정원의 외 포함)	224	△ (한양인터칼리지)	논술(정원의 외 포함)	232	△ (의예과)		
		실기/ 실적	미술특기자	22	×	미술특기자	22	×		
			음악특기자	50	×	음악특기자	41	×		
	체육특기자		12	×	체육특기자	12	×			
	연기특기자		2	×	연기특기자	2	×			
	무용특기자		31	×	무용특기자	31	×			
	전형 방법	추천형(교과) ▷교과90+정성평가10				좌동				
		추천형(종합), 서류형, 고른기회, 특성화고졸재직자 ▷서류100				좌동				
		면접형 ▷1단계(5배수 내외): 서류100 2단계: 1단계80+면접20				면접형 ▷1단계(7배수): 서류100 2단계: 1단계70+면접30				
		논술 ▷논술90+학생부종합평가10 *인문: 인문논술(1문항) *상경: 인문논술(1문항), 수리논술(1문항) *자연: 수리논술(2문항)				좌동				
		미술특기자 ▷1단계(20배수 내외): 학생부종합평가100 2단계: 실기100				미술특기자 ▷1단계(20배수): 학생부종합평가100 2단계: 실기100				

구분		2025학년도			2026학년도			
전형 방법		음악특기자(피아노과) ▷1단계(3배수): 실기100 2단계: 실기90+교과10			-			
		음악특기자(관현악과) ▷실기90+교과10			좌동			
		음악특기자(국악과(작곡/이론 제외)) ▷실기80+교과20			좌동			
		음악특기자(국악과(작곡/이론)) ▷실기60+교과40			좌동			
		체육특기자 ▷경기실적70+학생부종합평가30			체육특기자 ▷1단계(5배수): 경기실적70+학생부종합평가30 2단계: 1단계성적90+면접10			
		연기특기자 ▷연기실적70+면접30			좌동			
		무용특기자 ▷실기80+교과20			좌동			
수능 최저 학력기준		추천형(교과), 추천형(종합) ▷국,수,영,사/과(1) 중 3개 등급 합 7 ▷의예: 국,수,영,사/과(1) 중 3개 등급 합 4			추천형(교과), 추천형(종합), 논술 ▷국,수,영,사/과(1) 중 3개 등급 합 7 ▷의예: 국,수,영,사/과(2) 중 3개 등급 합 4			
학교생활기록부 교과성적 반영방법		추천형(교과) ▷반영교과: 국,수,영,사,과,한 전과목 ▷반영방법: 등급환산점수 *진로선택: 미반영			좌동			
		음악특기자, 무용특기자 ▷반영교과: 국,영,사,한 전과목 ▷반영방법: 등급환산점수 *진로선택: 상위 3과목			음악특기자, 무용특기자 ▷반영교과: 국,영,사,한 전과목 ▷반영방법: 등급환산점수 *진로선택: 미반영			
정 시	모집군		가, 나, 다군			가, 나, 다군		
	모집인원		1,427명(43.7%) [가군(1,040명), 나군(327명), 다군(60명)]			1,423명(43.5%) [가군(730명), 나군(633명), 다군(60명)]		
	전형별 인원	전형 구분	전형명	모집인원	수능최저학력기준	전형명	모집인원	수능최저학력기준
		수능	일반(정원외 포함)	1,163	×	일반(정원외 포함)	1,170	×
			농어촌학생(정원외)	76	×	농어촌학생(정원외)	76	×
			기회균형선발(정원외)	42	×	기회균형선발(정원외)	42	×
			특성화고교졸업자 (정원외)	36	×	특성화고교졸업자 (정원외)	36	×
			특수교육대상자 (정원외)	13	×	특수교육대상자 (정원외)	13	×
	실기/ 실적	예체능	97	×	예체능	86	×	
	전형방법	일반, 연극영화학과(영화), 스포츠산업과학부(스포츠매니지먼트), 특별 ▷수능100				일반, 연극영화학과(영화), 스포츠산업과학부(스포츠매니지먼트), 특별 ▷수능90+학생부10		
연극영화학과(연출 및 스텝/연기) ▷수능55+실기45				좌동				
스포츠산업과학부(스포츠사이언스) ▷수능70+실기30				좌동				

구분		2025학년도	2026학년도																																																																																
전형방법	실기/실적(성악과) ▷1단계(3배수): 실기100 2단계: 실기80+수능20	좌동																																																																																	
	실기/실적(작곡과) ▷실기70+수능30	좌동																																																																																	
	실기/실적(피아노과) ▷1단계(3배수): 실기100 2단계: 실기70+수능30	실기/실적(피아노과) ▷1단계(2배수): 실기100 2단계: 실기70+수능30																																																																																	
	실기/실적(관현악과) ▷실기80+수능20	좌동																																																																																	
수능 필수 응시영역	▷자연, 인문, 상경, 연극영화학과(영화): 국,수,영,사/과 *특성화고교졸업자전형: 국,수,영,탐 ▷음악대학: 국,영 ▷스포츠산업과학부: 국,수,영,사/과(1) ▷연극영화학과(연출및스텝, 연기): 국,영,사/과(1)	▷자연, 인문, 상경, 연극영화학과(영화), 한양인터칼리지학부: 국,수,영,사/과 *특성화고교졸업자전형: 국,수,영,탐 ▷음악대학: 국,영 ▷스포츠산업과학부: 국,수,영,사/과(1) ▷연극영화학과(연출및스텝, 연기): 국,영,사/과(1)																																																																																	
정시	수능 반영비율	▷자연: 국25+수40+영10+사/과25	좌동																																																																																
		▷인문: 국35+수30+영10+사/과25	좌동																																																																																
		▷연극영화학과(영화): 국35+수30+영10+사/과25	좌동																																																																																
		▷상경: 국35+수35+영10+사/과20	▷상경, 의류학과, 실내건축디자인학과, 한양인터칼리지학부: 국35+수35+영10+사/과20																																																																																
		▷음악대학: 국80+영20	좌동																																																																																
		▷스포츠산업과학부: 국40+수30+영10+사/과(1)20	좌동																																																																																
		▷연극영화학과(연출및스텝, 연기): 국50+영30+사/과(1)20	좌동																																																																																
수능활용지표	▷국어, 수학: 표준점수 ▷영어: 등급별 환산점수 ▷탐구: 백분위에 따른 변환표준점수	▷국어, 수학: 표준점수 ▷영어: 등급별 환산점수 ▷탐구: 백분위에 따른 변환표준점수																																																																																	
영어 반영방법	<table><tr><th>구분</th><th>1</th><th>2</th><th>3</th><th>4</th><th>5</th><th>6</th><th>7</th><th>8</th><th>9</th></tr><tr><td>자연</td><td>100</td><td>98</td><td>94</td><td>88</td><td>80</td><td>70</td><td>58</td><td>44</td><td>28</td></tr><tr><td>인문, 상경, 예체능</td><td>100</td><td>96</td><td>90</td><td>82</td><td>72</td><td>60</td><td>46</td><td>30</td><td>12</td></tr><tr><td>음악 대학</td><td>200</td><td>192</td><td>180</td><td>164</td><td>144</td><td>120</td><td>92</td><td>60</td><td>24</td></tr><tr><td>연출 및 스텝, 연기</td><td>300</td><td>288</td><td>270</td><td>246</td><td>216</td><td>180</td><td>138</td><td>90</td><td>36</td></tr></table>	구분	1	2	3	4	5	6	7	8	9	자연	100	98	94	88	80	70	58	44	28	인문, 상경, 예체능	100	96	90	82	72	60	46	30	12	음악 대학	200	192	180	164	144	120	92	60	24	연출 및 스텝, 연기	300	288	270	246	216	180	138	90	36	<table><tr><th>구분</th><th>1</th><th>2</th><th>3</th><th>4</th><th>5</th><th>6</th><th>7</th><th>8</th><th>9</th></tr><tr><td>자연</td><td>100</td><td>98</td><td>94</td><td>88</td><td>80</td><td>70</td><td>58</td><td>44</td><td>28</td></tr><tr><td>인문, 상경, 예체능</td><td>100</td><td>96</td><td>90</td><td>82</td><td>72</td><td>60</td><td>46</td><td>30</td><td>12</td></tr></table> 의류학과, 실내건축디자인학과, 연극영화학과(영화), 한양인터칼리지학부는 인문·상경·예체능계열을 적용함		구분	1	2	3	4	5	6	7	8	9	자연	100	98	94	88	80	70	58	44	28	인문, 상경, 예체능	100	96	90	82	72	60	46	30	12
구분	1	2	3	4	5	6	7	8	9																																																																										
자연	100	98	94	88	80	70	58	44	28																																																																										
인문, 상경, 예체능	100	96	90	82	72	60	46	30	12																																																																										
음악 대학	200	192	180	164	144	120	92	60	24																																																																										
연출 및 스텝, 연기	300	288	270	246	216	180	138	90	36																																																																										
구분	1	2	3	4	5	6	7	8	9																																																																										
자연	100	98	94	88	80	70	58	44	28																																																																										
인문, 상경, 예체능	100	96	90	82	72	60	46	30	12																																																																										
한국사 반영방법	<table><tr><th>구분</th><th>1</th><th>2</th><th>3</th><th>4</th><th>5</th><th>6</th><th>7</th><th>8</th><th>9</th></tr><tr><td>자연</td><td colspan="4">0</td><td>-0.1</td><td>-0.2</td><td>-0.3</td><td>-0.4</td><td>-0.5</td></tr><tr><td>인문, 상경, 연극 영화학과 (영화)</td><td colspan="4">0</td><td>-0.1</td><td>-0.2</td><td>-0.3</td><td>-0.4</td><td>-0.5</td></tr><tr><td>예체능</td><td colspan="8">0</td><td>-0.1</td></tr></table>	구분	1	2	3	4	5	6	7	8	9	자연	0				-0.1	-0.2	-0.3	-0.4	-0.5	인문, 상경, 연극 영화학과 (영화)	0				-0.1	-0.2	-0.3	-0.4	-0.5	예체능	0								-0.1	좌동 의류학과, 실내건축디자인학과, 연극영화학과(영화), 한양인터칼리지학부는 인문·상경·예체능계열을 적용함																																									
구분	1	2	3	4	5	6	7	8	9																																																																										
자연	0				-0.1	-0.2	-0.3	-0.4	-0.5																																																																										
인문, 상경, 연극 영화학과 (영화)	0				-0.1	-0.2	-0.3	-0.4	-0.5																																																																										
예체능	0								-0.1																																																																										
가산점	해당 없음		좌동																																																																																

2. 2026학년도 대학입학전형 주요 변경사항 및 특징

가. 모집인원 및 비율의 변화

- 전년 대비 수시모집 모집인원 증가(5명), 비율 0.2%p 증가
- 전년 대비 정시모집 모집인원 감소(4명), 비율 0.2%p 감소
- 모집인원 증가: 수시모집 학생부종합(추천형) 15명, 면접형 91명, 논술 8명, 정시모집 일반 7명
- 모집인원 감소: 수시모집 서류형 100명, 미술특기자 9명, 예체능 11명

나. 수시모집, 정시모집 학교폭력조치사항 반영 방법

- 전 전형에서 학교생활기록부에 학교폭력 관련 기재사항이 있을 경우, 조치사항 1~7호는 최종 합산성적(전형 총점)에서 최저 30점 ~ 최고 300점까지 감점 처리하며 8~9호는 부적격 처리함

다. 학생부종합(면접형) 확대

모집단위	모집인원	면접유형
사범대학	29명	학생부 기반 면접
공과대학 일부 모집단위 한양인터칼리지학부	91명	제시문 및 학생부 기반 면접

라. 학생부종합(면접형) 전형 요소 반영 비율 변경

- 1단계(7배수): 학생부종합 100, 2단계: 1단계성적 70 + 면접 30

마. 의예과 학생부종합(추천형) 수능최저학력기준 변경

- 국어, 수학, 영어, 사탐/과탐(2개 과목 평균) 중 3개 영역 등급합 4 이내

바. 2026학년도 논술전형 수능최저학력기준 적용

전형명	2026학년도 수능최저학력기준
전 모집단위 (단, 의예과 제외)	국어, 수학, 영어, 사탐/과탐(상위 1개 과목) 중 3개 영역 등급합 7 이내
의예과	국어, 수학, 영어, 사탐/과탐(2개 과목 평균) 중 3개 영역 등급합 4 이내

사. 수시 체육특기자 일괄합산 전형에서 단계별 전형으로 변경

- 1단계(5배수): 경기실적 70 + 학생부종합평가 30, 2단계: 1단계성적 90 + 면접 10

아. 수능위주 전형 전형요소 및 반영 비율 변경: 수능 100 → 수능 90 + 학생부종합평가 10

자. 의류학과, 실내건축디자인학과 수능영역별 반영 비율 변경: 가, 나군 상경계열과 동일한 수능
영역별 반영 비율 적용 국35+수35+영10+사/과20

차. 정시 가군 연극영화학과(연출및스텝, 연기) 전형요소 반영비율 변경: 실기 55 + 수능 45 → 실기
45 + 수능 55

카. 정시 가, 나군 특수교육대상자 특별전형 계열별 선발 인원 변경

3 이공계 특성화 대학

대표적인 이공계 특성화 대학인 DGIST(대구경북과학기술원), GIST(광주과학기술원), KAIST(한국과학기술원), KENTECH(한국에너지공과대학교), UNIST(울산과학기술원)는 특별법에 따라 설립된 대학으로 일반대학 입시와 달리 수시 6회 지원 제한에서 제외되며, 정시모집에서도 군별 모집과 무관하게 지원할 수 있는 점이 큰 매력이다.

다만 POSTECH(포항공과대학교)은 위에서 언급한 특별법에 따라 설립된 대학과 달리 수시 6회 지원 횟수 제한을 받는 일반대학으로 분류되지만 소수 정예의 연구 중심 대학으로 이공계 인재를 육성하여 이공계 특성화 대학으로 분류되기도 한다.

이공계 특성화 대학의 경우 무학과로 운영되어 학부에서 다양한 경험을 한 후 적성과 흥미에 따라 전공을 선택할 수 있을 뿐 아니라 다양한 연구 시설이 갖추어져 있고, 학비가 저렴한 것은 물론 풍부한 장학 혜택으로 인해 학비에 대한 고민 없이 연구에 매진할 수 있다. 자신이 희망하는 분야에서 깊이 있는 연구에 뜻이 있다면 적극적으로 지원하는 것도 좋은 선택이 될 수 있다.

가. 선발인원

대학	모집단위	모집시기	전형유형	전형명	선발인원	계
DGIST	융복합대학 기초학부	수시	학생부위주 (종합)	일반	110명 내외	240명 내외
				학교장추천	50명 내외	
				고른기회	20명 내외	
			실기/실적위주	과학인재	10명 내외	
			학생부위주 (종합)	외국인전형(정원외)	10명 내외	
		정시	수능위주	수능우수자	10명 내외	
	융복합대학 반도체공학과	수시 (학석통합)	학생부위주 (종합)	일반(정원외)	25명 내외	
		정시 (학석통합)	수능위주	수능우수자(정원외)	5명 내외	
GIST	기초교육학부	수시	학생부위주 (종합)	일반	125명 내외	230명 내외
				학교장추천	40명 내외	
				고른기회	15명 내외	
			실기/실적위주	특기자	10명 내외	
		정시	수능위주	수능우수자	10명 내외	
	반도체공학과	수시 (학석통합)	학생부위주 (종합)	일반(정원외)	25명 내외	
		정시 (학석통합)	수능위주	수능우수자(정원외)	5명 내외	

대학	모집단위	모집시기	전형유형	전형명	선발인원	계
KAIST	새내기과정학부 (무학과)	수시 Early Admission	학생부위주 (종합)	창의도전	200명 내외	1,005명 내외
	반도체시스템공학과				20명 내외(정원외)	
	새내기과정학부 (무학과)			학교장추천	85명 내외	
	반도체시스템공학과				10명 내외(정원외)	
	새내기과정학부 (무학과)	수시 Regular Admission	학생부위주 (종합)	일반	350명 내외	
	반도체시스템공학과				60명 내외(정원외)	
	새내기과정학부 (무학과)			고른기회	55명 내외	
	반도체시스템공학과				5명 내외(정원외)	
	새내기과정학부 (무학과)			특기자	30명 내외	
	새내기과정학부 (무학과)	정시 Late Admission	수능위주	수능우수자	10명 내외	
	반도체시스템공학과				5명 내외(정원외)	
	새내기과정학부 (무학과)		학생부위주 (종합)	외국고	40명 내외	
	새내기과정학부 (무학과)	Early Regular	외국인전형	외국인(정원외)	135명 내외	
	KENTECH	에너지공학부	수시	학생부위주 (종합)	일반	
고른기회(농어촌) (정원외)					7명	
고른기회(저소득) (정원외)					3명	
정시			수능위주	수능우수자	10명	
POSTECH	단일계열	수시	학생부위주 (종합)	일반Ⅰ	220명	370명
				일반Ⅱ	70명	
				기회균형 지역인재	20명	
				기회균형 통합	10명	
				기회균형 저소득층 (정원외)	10명	
	반도체공학과		반도체공학인재(정원외)	40명		

대학	모집단위	모집시기	전형유형	전형명	선발인원	계
UNIST	무학과 (이공계열)	수시	학생부위주 (종합)	일반	250명 내외	480명 내외
				지역인재	60명 내외	
				탐구우수	50명 내외	
				고른기회(정원외)	40명 내외	
	반도체공학과 (이공계열)			일반(정원외)	35명 내외	
	경영계열			일반	25명 내외	
				지역인재	5명 내외	
	무학과 (이공계열)	정시	수능위주	수능우수자	10명 내외	
반도체공학과 (이공계열)	5명 내외(정원외)					

나. 수시모집

1) 선발방법

대학	전형명		선발방법	제출서류		수능최저학력기준
				자기소개서	추천서	
DGIST	일반 고른기회		서류100	○	×	×
	학교장추천		서류100		○	
	과학인재		1단계: 서류100(5배수) 2단계: 면접평가 최종: 서류50+면접50		×	
GIST	일반		1단계: 서류100(6배수 내외) 2단계: 면접 최종: 서류60+면접40	○	○	×
	학교장추천 고른기회		1단계: 서류100(5배수 내외) 2단계: 면접 최종: 서류60+면접40			
	특기자		1단계: 서류100(4배수 내외) 2단계: 종합면접 최종: 종합평가(서류평가와 면접평가 종합)			
KAIST	Early Admission	창의도전 학교장추천	서류100	○	○	×
	Regular Admission	일반 고른기회 특기자	1단계: 서류100 2단계: 면접 최종: 서류40+면접60			

대학	전형명	선발방법	제출서류		수능최저학력기준
			자기소개서	추천서	
KENTECH	일반 고른기회	1단계: 서류100(5배수 내외) 2단계: 면접(창의성 면접) 최종: 서류50+면접50	×	×	×
POSTECH	일반 I 반도체공학인재	1단계: 서류100(3배수 내외) 2단계: 서류50+면접50	×	×	×
	기회균형 지역인재 기회균형 통합 기회균형 저소득층	서류100			
	일반 II	1단계: 서류100(3배수 내외) 2단계: 서류67+면접33			○
UNIST	일반 지역인재 고른기회	서류100	○	×	×
	탐구우수	1단계: 서류100 2단계: 면접 최종: 서류50+면접50			

[참고사항]

■ 수능최저학력기준

○ POSTECH 일반II

- 수학 필수 및 국어/영어/과탐(2) 중 1개 선택, 합 4등급 이내

■ 전형신설 및 변경

○ POSTECH

- (폐지) 반도체공학인재전형 I(정원외), 반도체공학인재전형II(정원외)
- (신설) 반도체공학인재전형(정원외)

■ 학교폭력 반영

가) DGIST

- 「학교폭력예방 및 대책에 관한 법률」에 따른 조치사항(제4호~제9호)이 학교생활기록부에 기재되어 있는 자는 지원 불가

나) KAIST

- 지원 시, 학교폭력 가해 사실 여부를 수집하며, 해당 내용에 따라 평가점수 감점 처리할 수 있음

다) KENTECH

- 학내·외 징계(학교폭력 등) 여부 및 그 사유 등을 확인하기 위해 추가 서류를 요청할 수 있으며, 감점 요소로 활용할 수 있음
- 학교폭력 조치사항 반영 방법

수시모집	정시모집
· 위원회 심의를 통해 서류평가 시 정성평가로 반영	· 위원회 심의를 통해 수능 성적 산출 시 0~100점 내외 감점 처리

라) POSTECH

- 학교폭력 관련 기재사항이 있을 경우, 전체 평가 결과와 함께 정성적으로 평가하여 반영함

2) 중복 지원 가능 여부

대학	전형명	중복지원 가능 여부
DGIST	수시 및 정시모집 각 전형	수시 및 정시모집 전형 간 중복지원은 불가
GIST	수시모집 각 전형	전형 간 중복지원은 불가
KAIST	창의도전 일반 학교장추천 고른기회 특기자	창의도전과 일반 간의 중복지원 가능 이 외의 전형간의 중복지원 불가
KENTECH	일반 고른기회	수시모집의 각 전형 간 중복지원은 허용하지 않음
POSTECH	일반Ⅰ 일반Ⅱ 기회균형 지역인재 기회균형 통합 기회균형 저소득층	모집단위가 다른 전형 간 중복지원 가능 (예 : 일반전형Ⅰ, 반도체공학인재전형 중복지원 가능) 동일 모집단위 내 중복지원 불가 (예 : 일반전형Ⅱ, 기회균형 지역인재전형 중복지원 불가)
	반도체공학인재	
UNIST	수시모집 전형 및 계열	수시모집에서 전형 및 계열 간 중복 지원 불가 (일반전형 이공(무학과)와 일반전형 이공(반도체)를 중복 지원하는 경우는 제외함)

3) 면접평가 방법

가) DGIST

- 과학인재: 학업 및 탐구활동의 충실성, 진로계획, 과학활동 우수성 등을 종합적으로 평가 / 다수 평가자에 의한 대면면접

나) GIST

- 일반, 학교장추천, 고른기회: GIST 이공계 인재적합성(전공수학능력 및 내적역량)을 종합평가
- 특기자: 특기 내용 검증 및 우수성을 확인하고, 내적 역량을 종합평가

다) KAIST

- 일반, 고른기회, 특기자: 구술면접을 통해 지원자의 자질과 역량을 종합평가함

[일반, 고른기회]

구분	면접 내용 및 방법	비고
학업역량	수학·과학·영어 관련 개인별 구술면접	과학은 물리, 화학, 생명과학 중 지원자 선택 1과목
학업 외 역량	지원서 기반 질문 및 공통질문에 대한 개인별 구술면접	제출서류 기재내용을 확인할 수 있음

[특기자] - 면접 전 사전 준비 시간 있음

구분	면접 내용 및 방법	비고
특기 역량	특기 관련 우수성과 잠재력, 영어능력을 확인하는 개인별 구술면접 ※ 본인 특기역량에 대한 발표(5분) 포함	제출서류 기재내용을 확인할 수 있음
학업 외 역량	지원서 기반 질문 및 공통질문에 대한 개인별 구술면접	

라) KENTECH

- 창의성 면접(창의성패키지 형식과 동일)
 - 수학, 과학 등의 교과 지식을 묻거나 정답을 맞히는 문항이 아닌 다양한 답변이 가능한 열린 문항을 제시하여 학생의 역량 발현 도모
 - 발산적 사고력, 문제해결력, 인문적 통찰 역량 등을 평가
- 일반, 고른기회 평가 방법 동일

마) POSTECH

- 면접을 통해 과학공학계의 글로벌 리더로서의 잠재력, 사고력, 이공계 분야 수학을 위한 기본 역량과 태도 등을 종합적으로 평가

바) UNIST

- 탐구우수: 창의적인 탐구능력 및 수학능력, 진로계획 및 발전가능성, 품행 및 인성 등을 종합적으로 평가함

다. 정시모집

1) 수능 영역별 반영 방법

대학	영역별 반영 비율				비고																																																		
	국어	수학 (미/기)	영어	과탐 (2과목)																																																			
DGIST	25	25	25	25	<div><div><div><div>• 국어, 수학: 표준점수</div><div>• 영어, 한국사: 등급별 점수</div><div>• 과학: 백분위 활용 변환표준점수(Ⅱ 과목 변환표준점수 5% 가산)</div><div>• 출결: 미인정 결석일에 따른 감점</div></div><table><tr><td>미인정 결석일</td><td>0~3일</td><td>4~6일</td><td>7~9일</td><td>10일 이상</td></tr><tr><td>감점</td><td>0</td><td>1</td><td>2</td><td>5</td></tr></table><div><div>• 대학수학능력시험 성적(DGIST 반영방법 적용)과 출결 점수를 합산하여 고득점자 순으로 최종합격자 결정</div></div></div></div>	미인정 결석일	0~3일	4~6일	7~9일	10일 이상	감점	0	1	2	5																																								
미인정 결석일	0~3일	4~6일	7~9일	10일 이상																																																			
감점	0	1	2	5																																																			
GIST	20	30	20	30	<div><div><div><div>• 국어: 표준점수</div><div>• 수학: 표준점수, 등급에 따른 감점</div></div><table><tr><td>등급</td><td>1</td><td>2</td><td>3</td><td>4</td><td>5</td><td>6</td><td>7</td><td>8</td><td>9</td></tr><tr><td>감점</td><td colspan="3">0</td><td>5</td><td>6</td><td>7</td><td>8</td><td>9</td><td>10</td></tr></table><div><div>• 과학: 백분위 활용한 변환표준점수, 등급에 따른 감점(Ⅱ과목 변환표준점수 10% 가산, 서로 다른 분야 2과목 응시 필수)</div><table><tr><td>등급</td><td>1</td><td>2</td><td>3</td><td>4</td><td>5</td><td>6</td><td>7</td><td>8</td><td>9</td></tr><tr><td>Ⅰ 과목</td><td colspan="2">0</td><td>4</td><td>5</td><td>6</td><td>7</td><td>8</td><td>9</td><td>10</td></tr><tr><td>Ⅱ 과목</td><td colspan="3">0</td><td>5</td><td>6</td><td>7</td><td>8</td><td>9</td><td>10</td></tr></table></div></div><div><div>• 영어: 등급에 따른 환산점</div><div>• 한국사: 등급에 따른 가산점</div></div></div>	등급	1	2	3	4	5	6	7	8	9	감점	0			5	6	7	8	9	10	등급	1	2	3	4	5	6	7	8	9	Ⅰ 과목	0		4	5	6	7	8	9	10	Ⅱ 과목	0			5	6	7	8	9	10
등급	1	2	3	4	5	6	7	8	9																																														
감점	0			5	6	7	8	9	10																																														
등급	1	2	3	4	5	6	7	8	9																																														
Ⅰ 과목	0		4	5	6	7	8	9	10																																														
Ⅱ 과목	0			5	6	7	8	9	10																																														
KAIST	25	25	25	25	<div><div><div><div>• 국어, 수학: 표준점수</div><div>• 영어, 한국사: 등급별 점수</div><div>• 과학: 백분위 활용 변환표준점수(Ⅱ 과목 변환표준점수 5% 가산, 서로 다른 분야 과목 응시)</div></div></div></div>																																																		
KENTECH	33.3	33.3	-	33.3	<div><div><div><div>• 국어, 수학, 과탐: 표준점수 활용</div><div>• 영어, 한국사: 등급별 점수(감점)</div></div></div></div>																																																		
UNIST	25	25	25	25	<div><div><div><div>• 국어, 수학: 표준점수</div><div>• 영어, 한국사: 등급별 점수</div><div>• 과학: 백분위 활용 변환표준점수(Ⅱ 과목 변환표준점수 5% 가산, 서로 다른 분야 과목 응시)</div></div></div></div>																																																		

2) 영어 등급별 환산점수

대학	1등급	2등급	3등급	4등급	5등급	6등급	7등급	8등급	9등급
DGIST	100	98	93	88	83	78	73	68	63
GIST	100	97	91	82	70	55	40	25	10
KAIST	100	95	90	85	80	75	70	65	60
KENTECH	0	-1	-5	-10	-15	-20	-25	-30	-35
UNIST	100	95	90	85	80	75	70	65	60

3) 한국사 등급별 환산점수

대학	1등급	2등급	3등급	4등급	5등급	6등급	7등급	8등급	9등급
DGIST	5.0		4.5	4.0	3.5	3.0	2.5	2.0	1.5
GIST	5.0			4.5	4.0	3.5	3.0	2.0	1.0
KAIST	5		4		3		2		1
KENTECH	0			-1	-2	-3	-4	-5	-6
UNIST	5		4		3		2		1

4 의예과, 치의예과, 한의예과, 수의예과, 약학과 전형 분석

가. 의예과

1) 전형별 모집인원

작년 초 교육부가 의예과 정원 확대를 발표하면서 2025학년도 의예과 모집정원이 4,487명으로 증원되었으며, 이러한 영향으로 2026학년도 대입에서 의예과 모집인원은 2025학년도 비해 490명이 늘어난 4,977명이며 수시에서 3,416명, 정시에서 1,561명을 모집한다. 학생부교과전형에서는 성균관대(10명)와 아주대(15명)가 전형을 신설하였다. 건양대 지역인재(면접)전형을 제외하면 모든 전형에서 수능최저학력기준을 적용한다. 가톨릭관동대, 고려대, 을지대, 인하대, 충남대는 전년도에 비해 수능최저학력기준을 완화하였다. 학생부종합전형은 건양대와 인제대를 제외한 37개의 대학에서 실시하며, 서울지역 9개 의대와 가천대, 아주대, 인하대의 경우는 학생부종합전형으로 선발하는 비율이 매우 높기에 서울·수도권의 의예과 진학을 희망한다면 학생부종합전형에 대한 철저한 대비가 필요하다. 또한, 가톨릭관동대, 고신대, 동아대, 조선대, 이화여대가 전형을 신설하였다. 논술전형으로 모집하는 인원은 2025학년도 178명에서 2026학년도 212명으로 대폭 늘어났다. 2026학년도에 논술전형을 신설한 대학은 단국대(천안)(13명), 이화여대(5명), 한양대(8명)이다.

정시모집은 가군에서 15개 대학 575명, 나군 16개 대학 748명, 다군 8개 대학 238명을 모집한다. 2026학년도에는 건국대(글로벌)은 나군에서 다군으로, 조선대는 나군에서 가군, 한양대는 가군에서 나군으로 이동한다. 나군의 모집인원이 많아 나군에서 합격 가능성을 높이는 지원전략이 필요하다. 다군은 대학 수도 적고 모집인원이 적기 때문에 경쟁률이 매우 높아 합격 가능성을 예측하기 어렵기 때문에 가/나군에서 합격 가능성을 높이는 전략을 세워야 한다. 정시모집에서는 면접으로 적격

성 여부(P/F)를 판단하는 대학들이 있는데, 고려대, 서울대, 울산대, 인제대이다.

2026학년도에 전형방법을 변경하여 학생부를 반영하는 대학은 연세대와 한양대이다. 연세대는 교과 성적을 정량 평가하며, 미인정 출결은 감점한다. 한양대는 서류평가를 도입하였다. 정시모집에서 수능 100%가 아닌 학생부를 반영하는 대학은 고려대, 부산대, 서울대, 연세대, 한양대 이렇게 5개 대학이다.

* ()는 정원의 모집인원

대학	모집 인원	수시모집				정시모집			
		학생부 교과	학생부 종합	논술	수시 합계	가군	나군	다군	정시 합계
가천대	130(4)	15(2)	35(2)	40	90(4)	40	-	-	40
가톨릭관동대	100(10)	49(10)	17	-	66(10)	-	-	34	34
가톨릭대	93	10	27	19	56	37	-	-	37
강원대	132	55	50	-	105	27	-	-	27
건국대(글로벌)	100(5)	14(5)	44	-	58(5)	-	-	42	42
건양대	100(2)	78(2)	-	-	78(2)	22	-	-	22
경북대	200(2)	34	121(2)	15	170(2)	30	-	-	30
경상국립대	200(6)	113	19(6)	-	132(6)	68	-	-	68
경희대	110(1)	15	25	15	55	-	55(1)	-	55(1)
계명대	120(5)	41	37	-	78	-	-	42(5)	42(5)
고려대	106(5)	18	49	-	67	39(5)	-	-	39(5)
고신대	100(3)	77(3)	5	-	82(3)	-	-	18	18
단국대(천안)	120(2)	52	15(2)	13	80(2)	-	-	40	40
대구가톨릭대	80(2)	52(2)	12	-	64(2)	-	-	16	16
동국대(WISE)	120(2)	73(2)	35	-	108(2)	-	-	12	12
동아대	100(2)	27	33(2)	-	60(2)	40	-	-	40
부산대	200	63	51	22	136	-	64	-	64
서울대	135(5)	-	96	-	96	-	39(5)	-	39(5)
성균관대	120	10	50	10	70	50	-	-	50

대학	모집 인원	수시모집				정시모집			
		학생부 교과	학생부 종합	논술	수시 합계	가군	나군	다군	정시 합계
순천향대	150(4)	46	70(4)	-	116(4)	-	-	34	34
아주대	120(1)	15	40	20	75	-	45(1)	-	45(1)
연세대	110(2)	15	48	-	63	47(2)	-	-	47(2)
연세대(미래)	100(4)	16	48(4)	15	79(4)	-	21	-	21
영남대	120(3)	67(3)	10	-	77(3)	-	43	-	43
울산대	120	36	72	-	108	12	-	-	12
원광대	150(7)	62	80(7)	-	142(7)	-	8	-	8
을지대	100(4)	82(4)	3	-	85(4)	-	15	-	15
이화여대(인문)	8	-	-	-	-	-	8	-	8
이화여대(자연)	68	-	18	5	23	-	45	-	45
인제대	100(4)	60(4)	-	-	60(4)	40	-	-	40
인하대	120(2)	26	42(2)	12	80(2)	40	-	-	40
전남대	200(2)	130(2)	16	-	146(2)	53	-	-	53
전북대	200	115	5	-	120	-	80	-	80
제주대	100	47	3	-	50	-	50	-	50
조선대	150(2)	101	19(2)	-	120(2)	30	-	-	30
중앙대	86	-	26	18	44	-	42	-	42
충남대	200(3)	72	75(3)	-	147(3)	-	53	-	53
충북대	200(1)	75	19(1)	-	94(1)	-	106	-	106
한림대	100(3)	-	70(3)	-	70(3)	-	30	-	30
한양대	110	-	58	8	66	-	44	-	44
합계	4,977(98)	1,761(39)	1,443(40)	212	3,416(79)	575(7)	748(7)	238(5)	1,561(19)

2) 학생부교과전형

대학	전형명	모집인원	전형방법	수능최저학력기준
가천대	학생부우수자	15	교과100	국,수(미/기),영,과(절사) 중 3개 등급 합 3
	농어촌(정원외)	2		국,수(미/기),영,과(절사) 중 3개 등급 합 4
가톨릭관동대	일반	20	교과100	국,수(미/기),영,과(절사) 중 3개 등급 합 5
	지역인재	25		국,수(미/기),영,과(절사) 중 3개 등급 합 6
	지역회회균형	3		국,수(미/기),영,과(절사) 중 3개 등급 합 7
	기회균형	1		국,수(미/기),영,과(절사) 중 3개 등급 합 6
	농어촌학생 (정원외)	5		
	기초생활및차상위 (정원외)	5		
가톨릭대	지역균형	10	교과100 (인·적성면접 P/F)	국,수,영,과(절사) 등급 합 5, 한 4
강원대	일반	20	교과100	국,수,영,과(1) 중 수, 과 포함 3개 등급 합 5
	지역인재	32		국,수,영,과(1) 중 수, 과 포함 3개 등급 합 6
	저소득지역인재	3		국,수,영,과(1) 중 수, 과 포함 3개 등급 합 8
건국대(글로벌)	지역인재(충북)	11	1단계(3배수): 교과100 2단계: 1단계70+면접30	국,수,영,과(1) 중 3개 등급 합 5, 한 4
	지역인재 (기초생활및차상위)	3	1단계(4배수): 교과100 2단계: 1단계70+면접30	국,수,영,과(1) 중 3개 등급 합 6, 한 4
	농어촌학생(정원외)	5	1단계(3배수): 교과100 2단계: 1단계70+면접30	
건양대	일반학생(최저)	23	교과100	국,수,영,과(절사) 중 3개 등급 합 4
	지역인재(최저)	42		국,수,영,과(절사) 중 3개 등급 합 6
	지역인재(면접)	10	1단계(3배수): 교과100 2단계: 1단계80+면접20	-
	지역인재(기초)	3	1단계(5배수): 교과100 2단계: 1단계80+면접20	국,수,영,과(절사) 중 3개 등급 합 7
	농어촌(정원외)	2		국,수,영,과(절사) 중 3개 등급 합 6
경북대	지역인재	30	교과80+교과이수충실도20	국,수,영,사/과 중 사/과 포함 3개 등급 합 4
	지역인재 기초생활 수급자등 대상자	4		국,수,영,사/과 중 사/과 포함 3개 등급 합 5

대학	전형명	모집인원	전형방법	수능최저학력기준
경상국립대	일반	24	교과100	국,수(미/기),영,과(절사) 중 수 포함 3개 등급 합 4
	지역인재	89		국,수(미/기),영,과(절사) 중 수 포함 3개 등급 합 6
경희대	지역균형	15	교과56+출결7+봉사7+ 교과종합평가30	국,수,영,사/과 중 3개 등급 합 4, 한 5
계명대	일반	13	1단계(12배수): 교과80+출결20 2단계: 1단계80+면접20	국,수(미/기),영,과(1) 중 3개 등급 합 3
	지역	25		국,수(미/기),영,과(1) 중 수 포함 3개 등급 합 4
	지역기회균형	3		국,수(미/기),영,과(1) 중 수 포함 3개 등급 합 5
고려대	학교추천	18	교과90+서류10	국,수,영,사/과(1) 등급 합 5, 한 4
고신대	일반고	28	1단계(10배수): 교과100 2단계: 1단계90+면접10	국,수(미/기),영,과(1) 중 수 포함 3개 등급 합 4 또는 국,수(확),영,과(1) 중 수 포함 3개 등급 합 3
	지역인재	47		
	지역인재기회균형	2		국,수(미/기),영,과(1) 중 수 포함 3개 등급 합 5 또는 국,수(확),영,과(1) 중 수 포함 3개 등급 합 4
	농어촌(정원외)	3		
단국대(천안)	지역메디 바이오인재	52	교과100	국,수(미/기),영,과 중 수 포함 3개 등급 합 4
대구가톨릭대	교과	10	1단계(5배수): 교과100 2단계: 1단계80+면접20	국,수(미/기),영,과(절사) 중 3개 등급 합 4
	지역교과	38		
	가톨릭지도자추천	2		
	지역기회균형	2		
	농어촌학생 (정원외)	2	교과100	
동국대(WISE)	교과	15	교과100	국,수(미/기),과(1) 등급 합 4
	불교추천인재	3		
	지역인재(교과)	32		국,수(미/기),영,과(1) 중 3개 등급 합 4
	지역인재 (경북-교과)	20		
	기회균형 I (지역인재)	3		국,수(미/기),영,과(1) 중 3개 등급 합 5
	농어촌(정원외)	2		국,수(미/기),영,과(1) 중 3개 등급 합 4
동아대	지역인재교과	27	교과80+서류20	국,수,영,사/과(1) 등급 합 6
부산대	학생부교과	17	교과80+학업역량평가20	국,수,영,사/과 중 수 포함 3개 등급 합 4, 한 4
	지역인재	46		
성균관대	학교장추천	10	학생부100 (정량평가80+정성평가20)	국,수,영,사/과 중 수 포함 3개 등급 합 4

대학	전형명	모집인원	전형방법	수능최저학력기준
순천향대	교과우수자	10	교과100	국,수,영,사/과 등급 합 6 * 수(확) 선택시 0.5등급 하향 조정 * 과탐 2과목 응시가 아닐 경우 0.5등급 하향 조정
	충남형 지역인재	10		국,수,영,사/과(1) 등급 합 6 * 수(확) 선택시 0.5등급 하향 조정 * 과탐 2과목 응시가 아닐 경우 0.5등급 하향 조정
	충청형 지역인재	26		국,수,영,사/과(1) 등급 합 6 * 수(확) 선택시 0.5등급 하향 조정 * 과탐 2과목 응시가 아닐 경우 0.5등급 하향 조정
아주대	고교추천	15	교과100	국,수,영,사/과 등급 합 6
연세대	추천형	15	교과100	국,수(미/기),과 중 국 또는 수 포함 2개 각 1등급, 영 3, 한 4
연세대(미래)	교과우수자 (추천형)	8	교과80+면접20	국,수(미/기),영,과1,과2 중 4개 등급 합 6, 영 2, 한 4
	교과우수자 (일반형)	8		국,수(미/기),영,과1,과2 중 4개 등급 합 5, 영 2, 한 4
영남대	일반학생	16	교과90+출결5+서류5	국,수,영,과(1) 등급 합 5
	지역인재	38		국,수,영,과(1) 중 3개 등급 합 5
	지역기회균형 (의약)	3		
	의학창의인재	10	1단계(7배수): 교과90+출결5+서류5 2단계: 1단계70+면접30	국,수,영,과(1) 등급 합 5
	농어촌(정원외)	3	교과90+출결5+서류5	국,수,영,과(1) 중 3개 등급 합 4
울산대	지역교과	36	교과72+출결8+면접20	국,수(미/기),영,과 중 3개 등급 합 4, 한 4
원광대	지역인재(전북권)	40	교과98.3+출결1.7	국,수,영,과 중 수 포함 3개 등급 합 5
	지역인재(호남권)	22		
을지대	지역균형 (학교장추천)	20	교과100	국,수,영,과 중 과 포함 3개 등급 합 5 * 생명과학Ⅰ 혹은 생명과학Ⅱ 필수 응시
	지역의료인재 (일반형)	62		
	기회균형(정원외)	2	교과95+면접5	
	농어촌학생 (정원외)	2		
인제대	지역인재Ⅰ	32	1단계(5배수): 교과100 2단계: 1단계80+면접20	국,수(미/기),영,과(1) 각 2등급
	지역인재 기초생활 수급권자	3		
	의예·약학	25		
	기초생활수급권자 (정원외)	4		

대학	전형명	모집인원	전형방법	수능최저학력기준
인하대	지역균형	26	교과100	국,수,영,과(절사) 중 3개 등급 합 4
전남대	지역인재	126	교과100	국,수(미/기),영,과 중 수 포함 3개 등급 합 5
	지역균형	4		국,수(미/기),영,과 중 수 포함 3개 등급 합 6
	농어촌학생 (정원외)	2		
전북대	일반학생	30	교과100	국,수(미/기),영,과(절사) 등급 합 5
	지역인재1유형 (호남권)	14		국,수(미/기),영,과(절사) 등급 합 6
	지역인재2유형 (전북권)	67		
	지역인재기회 균형(호남권)	4		
제주대	일반학생	19	교과100	국,수(미/기),영,과(절사) 중 수 포함 3개 등급 합 6
	지역인재	26		국,수(미/기),영,과(절사) 중 수 포함 3개 등급 합 7
	지역인재 고른기회	2		
조선대	일반	17	교과100	국,수(미/기),영,과(1) 중 수 포함 3개 등급 합 5
	지역인재	80		국,수(미/기),영,과(1) 중 수 포함 3개 등급 합 6
	지역기회균형	4		
충남대	일반	21	교과100	국,수(미/기),영,과 중 수 포함 3개 등급 합 4
	지역인재(일반)	45		국,수(미/기),영,과 중 수 포함 3개 등급 합 6
	지역인재(저소득)	6		
충북대	학생부교과	18	교과100	국,수(미/기),영,과(1) 중 수 포함 3개 등급 합 4
	지역인재	52		국,수(미/기),영,과(1) 중 수 포함 3개 등급 합 5
	지역경제배려대상자	5		국,수(미/기),영,과(1) 중 수 포함 3개 등급 합 6
합계		1,800		

3) 학생부종합전형

대학	전형명	모집인원	전형방법	수능최저학력기준
가천대	가천의약학	33	1단계(5배수): 서류100 2단계: 1단계50+면접50	국,수(미/기),영,과(절사) 중 3개 등급 합 3
	기화균형	2		국,수(미/기),영,과(절사) 중 3개 등급 합 4
	농어촌(정원외)	2		
가톨릭관동대	일반	5	서류100	국,수(미/기),영,과(절사) 중 3개 등급 합 6
	지역인재	7		
	가톨릭지도자추천	5		
가톨릭대	학교장추천	25	1단계(4배수): 서류100 2단계: 1단계70+면접30	국,수,영,과(절사) 중 3개 등급 합 4, 한 4
	가톨릭지도자추천	2		-
강원대	미래인재 II	20	1단계(3배수): 서류100 2단계: 1단계60+면접40	-
	지역인재	30		국,수,영,과(1) 중 수, 과 포함 3개 등급 합 7
건국대(글로벌)	Cogito자기추천	14	1단계(3배수): 서류100 2단계: 1단계70+면접30	국,수,영,과(절사) 중 3개 등급 합 5, 한 4
	지역인재	30		국,수,영,과(1) 중 3개 등급 합 5, 한 4
경북대	일반학생	53	서류100	국,수,영,사/과 중 사/과 포함 3개 등급 합 4
	지역인재	68	1단계(5배수): 서류100 2단계: 1단계70+면접30	
	농어촌학생(정원외)	2	서류100	국,수,영,사/과 중 사/과 포함 3개 등급 합 5
경상국립대	일반	5	1단계(5배수): 서류100 2단계: 1단계80+면접20	국,수(미/기),영,과(절사) 중 수 포함 3개 등급 합 6
	지역인재	8		
	기초생활	6		
	농어촌(정원외)	6		
경희대	네오르네상스	25	1단계(4배수): 서류100 2단계: 1단계70+면접30	국,수,영,사/과 중 3개 등급 합 4, 한 5

대학	전형명	모집인원	전형방법	수능최저학력기준
계명대	일반	12	1단계(7배수): 서류100 2단계: 1단계80+면접20	국,수(미/기),영,과(1) 중 수 포함 3개 등급 합 4
	지역	25		
고려대	학업우수	28	서류100	국,수,영,사/과(1) 등급 합 5, 한 4
	계열적합	15	1단계(5배수): 서류100 2단계: 1단계60+면접40	-
	고른기회	5	1단계(3배수): 서류100 2단계: 1단계60+면접40	
	다문화	1		
고신대	자기추천	2	서류80+면접20	국,수(미/기),영,과(1) 중 수 포함 3개 등급 합 5 또는 국,수(확),영,과(1) 중 수 포함 3개 등급 합 4
	지역인재종합	3		
단국대(천안)	DKU인재(면접형)	15	1단계(3배수): 서류100 2단계: 1단계70+면접30	국,수(미/기),영,과 중 수 포함 3개 등급 합 5
	농어촌(정원외)	2	1단계(5배수): 서류100 2단계: 1단계70+면접30	
대구가톨릭대	지역종합	12	1단계(5배수): 서류100 2단계: 1단계80+면접20	국,수(미/기),영,과(절사) 중 3개 등급 합 5
동국대(WISE)	참사람	10	1단계(5배수): 서류100 2단계: 1단계70+면접30	국,수(미/기),영,과(1) 중 3개 등급 합 4
	지역인재(종합)	15		
	지역인재 (경북-종합)	10		
동아대	잠재능력우수자	10	1단계(10배수): 서류100 2단계: 1단계60+면접40	국,수,영,사/과(1) 등급 합 6
	지역인재종합	20	1단계(6배수): 서류100 2단계: 1단계60+면접40	
	지역인재기회균형대상자	3	서류100	국,수,영,사/과(1) 중 3개 등급 합 6
	농어촌(정원외)	2		
부산대	지역인재	46	1단계(4배수): 서류100 2단계: 1단계80+면접20	국,수,영,사/과 중 수 포함 3개 등급 합 4, 한 4
	지역인재저소득층학생	5	서류100	
서울대	지역균형	39	1단계(3배수): 서류100 2단계: 1단계70+면접30	국,수(미/기),영,과 중 3개 등급 합 7 *과탐: 물Ⅰ,물Ⅱ,화Ⅰ,화Ⅱ 중 1개 과 목 이상 응시 필수 *과탐 동일 과목 Ⅰ,Ⅱ 선택 불가
	일반	50	1단계(2배수): 서류100 2단계: 1단계50+면접50	-
	기회균형특별 (사회통합)	7	1단계(2배수): 서류100 2단계: 1단계70+면접30	

대학	전형명	모집인원	전형방법	수능최저학력기준
성균관대	면접형(성균인재)	50	1단계(4배수): 서류100 2단계: 1단계70+면접30	-
순천향대	일반학생	10	서류100	-
	충남형지역인재	18		
	충청형지역인재	38		
	지역기초	4		
	기초차상위(정원외)	2		
	농어촌학생(정원외)	2		
아주대	ACE	40	1단계(3배수): 서류100 2단계: 1단계70+면접30	국,수,영,사/과 등급 합 6
연세대	활동우수형	45	1단계(4배수): 서류100 2단계: 1단계60+면접40	국,수(미/기),과 중 국 또는 수 포함 2개 각 1등급, 영 3, 한 4
	기화균형	3	1단계(3배수): 서류100 2단계: 1단계60+면접40	-
연세대(미래)	학교생활우수자	15	1단계(6배수): 서류100 2단계: 1단계70+면접30	국,수(미/기),영,과1,과2 중 4개 등급 합 5, 영 2, 한 4
	사회통합	3	서류80+면접20	국,수(미/기),영, 과 중 수 포함 3개 등급 합 5
	강원인재-일반	27		
	강원인재-한마음	3		국,수(미/기),영,과1,과2 중 4개 등급 합 6, 영 2, 한 4
	기초생활연세한마음(정원외)	1		
	농어촌학생(정원외)	3		
영남대	지역인재(의약)	10	1단계(10배수): 서류100 2단계: 1단계70+면접30	국,수,영,과(1) 중 3개 등급 합 4
울산대	잠재역량	36	1단계(5배수): 서류100 2단계: 1단계50+면접50	국,수(미/기),영,과 중 3개 등급 합 4, 한 4 *과탐 동일 과목 I, II 선택 불가
	지역인재	33		
	지역인재(기초/차상위)	3		
원광대	학생부종합	22	1단계(5배수): 서류100 2단계: 1단계70+면접30	국,수,영,과 중 수 포함 3개 등급 합 6
	지역인재(전북권)	30	1단계(4배수): 서류100 2단계: 1단계70+면접30	국,수,영,과(1) 중 수 포함 3개 등급 합 6
	지역인재(호남권)	25		
	지역인재기화균형(호남권)	3	1단계(5배수): 서류100 2단계: 1단계70+면접30	-
	기화균형(정원외)	3		
	농어촌학생(정원외)	4		
을지대	지역의료인재(특별형)	3	서류100	국,수,영,사/과 중 사/과 포함 2개 등급 합 4 *생명과학 I 혹은 생명과학 II 필수 응시

대학	전형명	모집인원	전형방법	수능최저학력기준
이화여대	미래인재(서류형)	9	서류100	국,수,영,사/과(1) 등급 합 5
	미래인재(면접형)	9	1단계(5배수): 서류100 2단계: 1단계70+면접30	-
인하대	인하미래인재 (면접형)	42	1단계(3배수): 서류100 2단계: 1단계70+면접30	-
	농어촌학생(정원외)	2	서류100	
전남대	고교생활우수자 I	16	1단계(6배수): 서류100 2단계: 1단계70+면접30	국,수(미/기),영,과 중 수 포함 3개 등 급 합 5
전북대	큰사람	5	1단계(3배수): 서류100 2단계: 1단계80+면접20	국,수(미/기),영,과(절사) 등급 합 6
제주대	지역인재	3	1단계(5배수): 서류100 2단계: 1단계70+면접30	국,수(미/기),영,과(절사) 중 수 포함 3개 등급 합 6
조선대	면접	6	1단계(5배수): 서류100 2단계: 1단계70+면접30	국,수(미/기),영,과(1) 중 수 포함 3개 등급 합 5
	서류	13	서류100	
	농어촌(정원외)	2	서류100	국,수(미/기),영,과(1) 중 수 포함 3개 등급 합 6
중앙대	CAU융합형인재	11	1단계(5배수): 서류100 2단계: 1단계70+면접30	-
	CAU탐구형인재	15		
충남대	종합 I (일반)	25	1단계(3배수): 서류100 2단계: 1단계66.7+면접33.3	국,수(미/기),영,과 중 수 포함 3개 등급 합 5
	종합 I (서류)	20	서류100	
	종합 II (지역인재)	30	1단계(3배수): 서류100 2단계: 1단계66.7+면접33.3	-
	종합 III (농어촌 (정원외))	2		
	종합 III (저소득층) (정원외)	1		
충북대	학생부종합 I	3	서류100	-
	학생부종합 II	16		국,수(미/기),영,과(1) 중 수 포함 3개 등급 합 5
	농어촌학생(정원외)	1		-
한림대	학교생활우수자	49	1단계(5배수): 서류100 2단계: 1단계70+면접30	국,수(미/기),영,과 중 3개 등급 합 4 (단, 영 포함시 1등급 필수)
	지역인재(지역인재)	18		
	지역인재(기초생활)	3		-
	농어촌학생(정원외)	3		
한양대	추천형	40	학생부종합평가100	국,수,영,사/과 중 3개 등급 합 4
	서류형	16		-
	고른기회	2		
합계		1,483		

4) 논술전형

대학	전형명	모집인원	전형방법	수능최저학력기준
가천대	논술	40	논술100	국,수(미/기),영,과(절사) 중 3개 등급 합 3
가톨릭대	논술	19	논술80+교과20	국,수,영,과(절사) 중 3개 등급 합 4, 한 4
경북대	AAT	15	논술70+교과30	국,수,영,사/과 중 사/과 포함 3개 등급 합 4
경희대	논술우수자	15	논술100	국,수,영,사/과 중 3개 등급 합 4, 한 5
단국대(천안)	논술우수자	13	논술80+교과20	국,수(미/기),영,과 중 수 포함 3개 등급 합 4
부산대	지역인재	22	논술70+교과30	국,수,영,사/과 중 수 포함 3개 등급 합 4, 한 4
성균관대	논술우수 (수리형)	10	논술100	국,수,영,사/과 중 3개 등급 합 4
아주대	논술우수자	20	논술80+교과20	국,수,영,사/과 등급 합 6
연세대(미래)	논술우수자 (창의인재)	15	논술100	국,수(미/기),과1,과2 중 3개 각 1등급, 영 2, 한 4
이화여대	논술	5	논술100	국,수,영,사/과(1) 등급 합 5
인하대	논술우수자	12	논술70+교과30	국,수,영,과 중 3개 등급 합 3
중앙대	논술	18	논술70+교과20+출결10	국,수,영,사/과 등급 합 5, 한 4 *영 반영시 2등급을 1등급으로 처리
한양대	논술	8	논술90+학생부종합평가10	국,수,영,사/과 중 3개 등급 합 4
합계		212		

5) 정시모집

대학명	모집군	전형명	모집 인원	전형 요소별 반영 비율	수능 활용 지표	수능영역별 반영 비율
가천대	가	일반1	40	수능100	백	국25+수(미/기)30+영20+과25
가톨릭대	가	일반(의예과)	37	수능95+인적성면접5	표+백	국30+수40+사/과30 * 영어,한국사 감산 * 과탐 응시자 과목당 3% 가산
강원대	가	일반	13	수능100	백	국20+수30+영20+과30 * 수(미/기) 10% 가산
		지역	14			
건양대	가	일반학생(수능)	10	수능100	백	국20+수30+영20+과30
		지역인재(수능)	12			

대학명	모집군	전형명	모집 인원	전형 요소별 반영 비율	수능 활용 지표	수능영역별 반영 비율
경북대	가	일반학생	10	수능100(면접 P/F)	표+백	국25+수37.5+영12.5+사/과25 * 한국사 가산 * 과탐 1과목당 5% 가산
		지역인재	20			
경상국립대	가	일반	18	수능100	표	국25+수(미/기)30+영20+과25 * 과Ⅱ 응시자 5% 가산
		지역	50			
고려대	가	일반	20	수능100(면접 P/F)	표+백	국31.25+수37.5+사/과31.25 * 영어, 한국사 감산 * 과탐 1과목당 3% 가산
		교과우수	19	수능80+교과20(면접 P/F)		
		농어촌 (정원외)	3	수능100(면접 P/F)		
		사회배려 (정원외)	2			
동아대	가	일반학생	20	수능100	표	국25+수25+영25+사/과25 * 한국사 가산 * 과탐 응시자 5% 가산
		지역인재	20			
성균관대	가	일반	50	수능100	표+백	A:국20+수40+영10+사/과30 B:국30+수40+영10+사/과20 * A, B 중 상위 성적 반영 * 과탐 가산점(최대 5%) 부여할 수 있음 * 한국사 감산
연세대	가	일반	47	1단계(2.5배수):수능 94.7+교과 5.3 2단계: 1단계95+면접5(제시문기 반 인·적성면접)	표+백	국22.2+수33.3+영11.1+사/과33.3 * 과탐 3% 가산 * 한국사 감산
		고른기회-연세 한마음 (정원외)	1	1단계(3배수):수능100 2단계: 1단계95+면접5(제시문 기반 인·적성면접)		국22.2+수33.3+영11.1+사/과33.3 * 과탐 3% 가산 * 한국사 감산
		고른기회- 농어촌(정원외)	1			
울산대	가	수능	12	수능100(면접 P/F)	표	국20+수(미/기)30+영19+과30+한1 *과탐 동일과목 I,Ⅱ 선택 불가
인제대	가	수능	15	수능100(면접 P/F)	표	국25+수(미/기)25+영25+과25
		지역인재	25			
인하대	가	일반	40	수능100	표+백	국25+수35+영10+사/과30 *한국사 감산 *수(미/기)3%, 과탐 과목당 3% 가산점 부여 (2과목 평균반영)
전남대	가	일반	24	수능100	표+백	국24+수(미/기)32+영20+과24 *한국사 가산
		지역인재	29			
조선대	가	일반	9	수능100	백	국25+수(미/기)35+영25+과(1)15 *한국사 가산
		지역인재	21			

대학명	모집군	전형명	모집 인원	전형 요소별 반영 비율	수능 활용 지표	수능영역별 반영 비율
경희대	나	일반	55	수능100	표+백	국25+수40+사/과35 * 영어, 한국사 감산 * 과탐 응시자 과목당 4점 가산
		기회균형-농· 어촌(정원외)	1			
부산대	나	수능	32	수능80+학업충실도평가20	표+백	국20+수30+영20+사/과30 * 한국사 가산 * 과탐 응시자 과목당 5% 가산 * 정시 수능최저학력기준: 국,수,영,사/과 중 수 포함 3개 등급 합 4, 한4
		지역인재	32			
서울대	나	지역균형	10	수능60+교과평가40 (면접 P/F)	표	국33.3+수(미/기)40+과26.7 * 영어, 한국사 감산 * 과탐: 물Ⅰ, 물Ⅱ, 화Ⅰ, 화Ⅱ 중 1개 과목 이상 응시 필수 * 과탐 동일과목 Ⅰ, Ⅱ 선택 불가 * 과탐Ⅱ 응시 가산(1과목 3점, 2과목 5점)
		일반	29	1단계(2배수): 수능100 2단계: 1단계80+교과평가20 (면접 P/F)		
		기회균형특별 - 농어촌(정원외)	1	수능100	표	국33.3+수(미/기)40+과26.7 * 영어, 한국사 감산 * 과탐: 물Ⅰ, 물Ⅱ, 화Ⅰ, 화Ⅱ 중 1개 과목 이상 응시 필수 * 과탐 동일과목 Ⅰ, Ⅱ 선택 불가 * 과탐Ⅱ 응시 가산(1과목 3점, 2과목 5점) * 정시 수능최저학력기준: 국,수(미/기),영,과 중 3개 등급 합 7
		기회균형특별 - 저소득(정원외)	2			
		기회균형특별 - 특수복합 (정원외)	2	서류60+면접40	-	* 과탐: 물Ⅰ, 물Ⅱ, 화Ⅰ, 화Ⅱ 중 1개 과목 이상 응시 필수 * 과탐 동일과목 Ⅰ, Ⅱ 선택 불가
아주대	나	일반1	45	수능95+면접5	표+백	국20+수40+영10+사/과30 * 수(미/기), 과탐 각 3% 가산 * 한국사 감산
		농어촌학생 (정원외)	1			
연세대 (미래)	나	일반	21	수능100	표+백	국22.2+수(미/기)33.3+영11.1+과33.3 * 과탐 동일과목 Ⅰ, Ⅱ 선택 불가 * 한국사 가산
영남대	나	일반학생	20	수능100	백	국25+수35+영10+과30 * 한국사 가산
		지역인재	23			
원광대	나	일반	8	수능100	표+백	국27.02+수32.43+영13.51+과27.02 * 한국사 가산
을지대	나	일반Ⅱ	15	수능100	백	국30+수30+영10+과30 * 한국사 가산 * 생명과학Ⅰ 혹은 생명과학Ⅱ 필수 응시
이화여대	나	수능(인문)	8	수능100	표+백	국30+수30+영20+사/과20 * 한국사 가산
		수능(자연)	45			국25+수30+영20+사/과25 * 한국사 가산 * 과탐 과목당 6% 가산점 부여
전북대	나	일반학생	35	수능100	표+백	국30+수(미/기)40+과30 * 영어, 한국사 가산
		지역인재2 유형(전북권)	45			

대학명	모집군	전형명	모집 인원	전형 요소별 반영 비율	수능 활용 지표	수능영역별 반영 비율
제주대	나	일반학생	30	수능100	백	국20+수(미/기)30+영20+과30 *한국사 가산
		지역인재	20			
중앙대	나	일반	42	수능100	표+백	국30+수35+사/과35 *영어, 한국사 가산 *과탐 5% 가산점 부여
충남대	나	일반	14	수능100	표	국25+수(미/기)45+과30 *영어, 한국사 감산
		지역	39			
충북대	나	일반	42	수능 100	표	국20+수(미/기)30+영20+과30
		지역	64			
한림대	나	일반	30	1단계(5배수): 수능100 2단계: 수능90+면접10	표	국20+수(미/기)40+영10+과30
한양대	나	일반	44	수능90+ 학생부종합평가10	표+백	국25+수40+영10+사/과25 *한국사 감산
가톨릭 관동대	다	일반	24	수능100	백	국20+수30+영20+사/과30 * 과탐 2개 선택 시 2개 과목 평균 백분위의 5% 가산 * 화학Ⅱ 또는 생명과학Ⅱ 선택 시 과목 평균 백분위의 7% 가산
		지역인재	10			
건국대 (글로벌)	다	일반	20	수능100	표	국20+수30+영20+과30
		일반 (지역인재)	22			
계명대	다	일반	20	수능100	백	국25+수(미/기)30+영20+과25 * 한국사 가산
		지역	22			
		농어촌(정원외)	3			
		기화균형(정원외)	2			
고신대	다	일반	10	수능100	표	국20+수(미/기)30+영30+과20 *과탐 동일과목 Ⅰ,Ⅱ 선택 불가
		지역인재	8			
단국대 (천안)	다	일반학생	18	수능100	표+백	국25+수(미/기)35+영15+과25 * 한국사 가산 * 과탐Ⅱ 5% 가산
		지역메디 바이오인재	22			
대구 가톨릭대	다	일반	16	수능100	표+백	국30+수(미/기)30+영10+과30 * 한국사 가산
동국대 (WISE)	다	수능	10	수능100	백	국25+수(미/기)35+영20+과20 * 한국사 가산 * 과탐Ⅱ 5% 가산
		지역인재	2			
순천향대	다	일반학생	34	수능100	백	국20+수30+영30+사/과20 * 수(미/기), 과탐 과목당 10% 가산
합계			1,580			

나. 치의예과

1) 전형별 모집인원

치의예과는 정원의 포함 모집인원 684명 중 수시모집에서 459명, 정시모집에서 225명을 모집한다. 2025학년도에 비해 수시모집의 모집인원이 크게 증가했다. 전체 선발 인원의 2/3에 가까운 인원을 수시모집으로 선발한다. 2026학년도부터 부산대는 치의학전문대학원 학석사 통합과정을 폐지하고, 치과대학 치의예과 체제로 학제 전환하여 신입생을 선발하며 전년도에 미선발한 인원을 포함하여 2024학년도 대비 2배의 인원을 선발한다. 치의예과는 11개 모든 대학에서 학생부종합전형을 실시하며, 단국대가 지난해와 달리 올해 교과전형과 논술전형으로 선발을 하며, 원광대도 지난해까지 선발하지 않았던 교과전형을 올해 실시하므로 변경된 대학별 전형을 잘 살펴보고 지원 전략을 결정하는 것이 바람직하다.

대학	모집 인원	수시모집				정시모집			
		학생부 교과	학생부 종합	논술	수시 합계	가군	나군	다군	정시 합계
국립강릉원주대	40(2)	12	12(2)		24(2)			16	16
경북대	60(2)	17	28(2)	3	48(2)		12		12
경희대	80(2)	10	19	11	40		40(2)		40(2)
단국대(천안)	70(1)	30	8(1)	7	45(1)		25		25
부산대	80	20	22		42		38		38
서울대(학석사통합)	45		25		25		20		20
연세대	60(2)	10	14	10	34	26(2)			26(2)
원광대	인문	4	2		2		2		2
	자연	76(4)	32	40(4)	72(4)		4		4
전남대(학석사통합)	35	19	4		23	12			12
전북대	40	26	4		30	10			10
조선대	80(1)	52	12(1)		64(1)	16			16
합계	670(14)	228	190(10)	31	449(10)	64(2)	141(2)	16	221(4)

*()는 정원의 모집인원

2) 학생부교과전형

대학	전형명	모집인원	전형방법	수능최저학력기준
국립강릉원주대	지역교과	9	교과100	국,수,영,사/과(1) 중 수 포함 3개 등급 합 6
	지역교과저소득	1		국,수,영,사/과(1) 중 수 포함 3개 등급 합 8
	기회균형	2		국,수,영,과(1) 중 수 포함 3개 등급 합 6
경북대	교과우수자	4	교과80+교과이수총실도20	국,수,영,사/과(절사) 중 사/과 포함 3개 등급 합 4
	지역인재	11		국,수,영,사/과(절사) 중 사/과 포함 3개 등급 합 5
	지역인재기초생활수급자등대상자	2		
경희대	지역균형	10	교과56+출결7+봉사7+교과종합평가30	국,수,영,사/과 중 3개 등급 합 4, 한 5

대학	전형명	모집인원	전형방법	수능최저학력기준
단국대 (천안)	지역메디 바이오인재	30	교과100	국,수(미/기),영,과 중 수 포함 3개 등급 합 5
부산대	지역인재	20	교과80+학업역량평가20	국,수,영,사/과(1) 중 수 포함 3개 등급 합 4, 한 4
연세대	추천형	10	교과100	국,수(미/기),과 중 국 또는 수 포함 2개 등급 합 2, 영 3, 한 4
원광대(자연)	지역인재교과 (전북권)	17	교과98.3+비교과1.7	국,수,영,과 중 수 포함 3개 등급 합 5
	지역인재교과 (호남권)	15		
전남대	일반	5	교과100	국,수(미/기),영,과 중 수 포함 3개 등급 합 5
	지역인재	12		국,수(미/기),영,과 중 수 포함 3개 등급 합 6
	지역균형	1		국,수(미/기),영,과 중 수 포함 3개 등급 합 7
	사회배려대상자	1		
전북대	일반학생	3	교과100	국,수(미/기),영,과(1) 중 수 포함 3개 등급 합 6
	지역인재1(호남권)	4		
	지역인재2(전북권)	18		
	지역인재기회균형 (호남권)	1		
조선대	일반	7	교과100	국,수(미/기),영,과(1) 중 수 포함 3개 등급 합 5
	지역인재	43		국,수(미/기),영,과(1) 중 수 포함 3개 등급 합 6
	지역기회균형	2		
합계		228		

3) 학생부종합전형

대학	전형명	모집인원	전형방법	수능최저학력기준
국립강릉 원주대	해람인재	12	1단계(5배수): 서류100 2단계: 1단계80+면접20	국,수,영,과(1) 중 수 포함 3개 등급 합 6
	농어촌(정원외)	2		
경북대	일반학생	9	서류100	국,수,영,사/과(절사) 중 사/과 포함 3개 등급 합 4
	지역인재	16	1단계(5배수): 서류100 2단계: 1단계70+면접30	
	지역인재 학교장추천	3	1단계(5배수): 서류100 2단계: 1단계70+면접30	
	농어촌학생(정원외)	2	서류100	국,수,영,사/과(절사) 중 사/과 포함 3개 등급 합 5
경희대	네오르네상스	19	1단계(4배수): 서류100 2단계: 1단계70+면접30	국, 수, 영, 사/과 중 3개 등급 합 4, 한 5

대학	전형명	모집인원	전형방법	수능최저학력기준
단국대 (천안)	DKU인재(면접형)	8	1단계(5배수): 서류100 2단계: 1단계70+면접30	국,수(미/기),영,과 중 수 포함 3개 등급 합 5
	농어촌학생(정원외)	1	1단계(5배수): 서류100 2단계: 1단계70+면접30	국,수(미/기),영,과 중 수 포함 3개 등급 합 5
부산대	지역인재	20	1단계(4배수): 서류100 2단계: 1단계80+면접20	국,수,영,사/과(1) 중 수 포함 3개 등급 합 4, 한 4
	지역인재 저소득층학생	2	서류100	
서울대	일반	25	1단계(2배수): 서류100 2단계: 1단계50+면접50	-
연세대	활동우수형	12	1단계(4배수): 서류100 2단계: 1단계60+면접40	국,수(미/기),과 중 국 또는 수 포함 2개 등급 합 2, 영 3, 한 4
	기회균형	2	1단계(3배수): 서류100 2단계: 1단계60+면접40	-
원광대(인문)	학생부종합	2	1단계(5배수): 서류100 2단계: 1단계70+면접30	국, 수, 영, 사 중 수 포함 3개 등급 합 6
원광대(자연)	학생부종합	8		국, 수, 영, 과 중 수 포함 3개 등급 합 6
	지역인재종합 (전북권)	20	1단계(4배수): 서류100 2단계: 1단계70+면접30	국,수,영,과(1) 중 수 포함 3개 등급 합 6
	지역인재종합 (호남권)	10		
	지역인재 기회균형 (호남권)	2	1단계(5배수): 서류100 2단계: 1단계70+면접30	-
	기회균형(정원외)	2		
	농어촌(정원외)	2		
전남대	고교생활우수자 I	4	1단계(6배수): 서류100 2단계: 1단계70+면접30	국,수(미/기),영,과 중 수 포함 3개 등급 합 6
전북대	큰사람	4	1단계(3배수): 서류100 2단계: 1단계80+면접20	국,수(미/기),영,과(1) 중 수 포함 3개 등급 합 6
조선대	면접	6	1단계(5배수): 서류100 2단계: 1단계70+면접30	국,수(미/기),영,과(1) 중 수 포함 3개 등급 합 5
	서류	6	서류100	
	농어촌(정원외)	1		국,수(미/기),영,과(1) 중 수 포함 3개 등급 합 6
합계		200		

4) 논술전형

대학	전형명	모집인원	전형방법	수능최저학력기준
경북대	논술(AAT)	3	논술70+교과30	국,수,영,사/과(절사) 중 사/과 포함 3개 등급 합 4
경희대	논술우수자	11	논술100	국,수,영,사/과 중 3개 등급 합 4, 한 5
단국대 (천안)	논술우수자	7	논술80+교과20	국,수(미/기),영,과 중 수 포함 3개 등급 합 5
연세대	논술	10	논술100	-
합계		31		

5) 정시모집

대학명	모집군	전형명	모집 인원	전형 요소별 반영 비율	수능 활용 지표	수능영역별 반영 비율
연세대	가	일반	26	수능95+교과5	표+백	국22.2+수33.3+영11.1+사/과33.3 *과탐 응시 1과목당 3% 가산, 한국사 감산
		연세한마음 (정원외)	1			
		농어촌학생 (정원외)	1			
전남대	가	일반	4	수능100	표	국24+수(미/기)32+과24+영20 *한국사 가산
		지역인재	8			
전북대	가	일반	5	수능100	표+백	국30+수(미/기)40+과30 *영어, 한국사 가산
		지역인재2 (전북권)	5			
조선대	가	일반	5	수능100	백	국25+수(미/기)35+영25+과(1)15 *한국사 가산
		지역인재	11			
경북대	나	일반	12	수능100	표+백	국25+수37.5+영12.5+사/과25 *과탐 응시 과목당 5% 가산, 한국사 가산
경희대	나	수능위주	40	수능100	표+백	국25+수40+사/과35 *영어 감산, 한국사 감산 *과탐 응시자 과목당 4점 가산
		농어촌학생 (정원외)	1			
		수급자등 (정원외)	1			
단국대 (천안)	나	일반학생	12	수능100	표+백	국25+수(미/기)35+영15+과25 *한국사 가산, 과탐Ⅱ 5% 가산
		지역메디 바이오인재	13			

대학명	모집군	전형명	모집 인원	전형 요소별 반영 비율	수능 활용 지표	수능영역별 반영 비율
부산대	나	수능	18	수능80+학업총실도평가20	표+백	국20+수30+영20+사/과30 *한국사 가산 *과탐 2개 과목 응시자 과목별 변환표준점수 5% 가산 *수능최저학력기준: 국,수,영,사/과(1) 중 수 포함 3개 등급 합 4, 한 4
		지역인재	20			
서울대	나	지역균형	10	수능60+교과평가40	표	국33.3+수(미/기)40+과26.7 * 과탐 동일과목 I, II 선택 불가 * 과탐 II 응시 가산(1과목 3점, 2과목 5점) * 영어 감산, 한국사 감산
	나	일반	10	1단계(2배수): 수능100 2단계: 1단계80+교과평가20	표	
원광대	나	일반(인문)	2	수능100	표+백	국32.43+수27.02+영13.51+사27.02 * 한국사 가산
		일반(자연)	4			국27.02+수32.43+영13.51+과27.02 * 한국사 가산
국립강릉원주대	다	일반	16	수능100	백	국20+수25+영20+과30+한5
합계			225			

다. 한의예과

1) 전형별 모집인원

2026학년도 한의예과 정원은 정원의 포함 764명이며 수시모집에서 567명, 정시모집에서 197명을 모집한다. 지난해와 비교하면 수시모집에서 41명을 더 선발하고, 정시모집에서는 38명 감소하여 선발을 진행한다.

가천대는 전년과 대비하여 학생부교과전형에서 2명 증가한 8명을 선발하고, 학생부종합전형에서는 2명이 감소한 5명을 모집한다. 정시모집은 작년과 동일한 규모로 18명을 선발한다.

2025학년도 대비 수시모집 선발인원이 증가한 학교로는 대전대와 동신대가 있다. 대전대는 수시모집에서 2명이 증가한 61명을, 정시모집은 2명이 감소한 11명을 선발한다. 동신대 역시 수시모집에서 2명이 증가한 36명을, 정시모집에서는 2명이 감소한 8명을 선발한다.

경희대, 대구한의대, 상지대, 원광대는 인문계열 학생을 별도로 구분하여 모집한다. 동의대는 정시모집에서 수학영역에서 미적분/기하와 확률과 통계 응시자를 구분하여 선발한다. 경희대는 인문계열의 경우 작년과 동일 하나 자연계열은 수시모집에서 6명이 감소하였고, 정시모집에서는 7명이 증가하여 수시모집, 정시모집 각각 40명을 모집한다는 점이 특징이라 할 수 있다. 대구한의대는 인문계열에서는 수시모집, 정시모집 모두 작년 대비 모집인원이 소폭 감소하여, 수시모집에서 2명, 정시모

집에서 1명의 선발 인원이 감소하였다. 자연계열에서는 수시모집에서 2명이 증가하였고, 정시모집 역시 1명이 증가하여 83명을 선발한다. 상지대는 수시모집에서 12명을 증원하여 42명을 모집한다. 정시모집 A형은 작년과 모집인원이 동일하나 정시모집 B형에서 12명이 감소한 9명을 선발한다는 점이 주목할 만하다. 원광대는 인문계열에서는 소폭 변화가 있어 수시모집에서 1명이 증가한 20명을, 정시모집에서는 3명이 감소한 2명을 선발한다. 자연계열에서는 모집인원이 큰 폭으로 변경돼 수시모집에서는 32명이 증원된 69명을 모집하고, 정시모집에서는 30명이 감소하여 4명을 선발한다.

부산대(학·석사통합), 우석대는 2025학년도와 비교해서 모집인원과 모집전형에 변화가 없다.

수시모집 최저학력기준은 대체로 완화되는 추세이나 경희대는 인문, 자연계열 모두 학생부 종합(네오르네상스전형)에 최저학력기준을 신설하였다. 또한 원광대는 수시모집 학생부교과전형에서 지역인재(전북권)와 지역인재(호남권)를 신설하여 각각 12명, 7명을 선발한다. 정시모집에서는 동국대(WISE)가 다군에서 지역인재(유형Ⅱ)를 신설하여 2명을 모집한다. 부산대(학·석사통합)와 원광대는 수능점수 활용 지표를 표준점수에서 표준점수+백분위로 변경한 점이 참고할 만하니 이에 대한 검토 및 분석 후, 지원여부를 결정해야 한다.

대학	모집 인원	수시모집				정시모집			
		학생부 교과	학생부 종합	논술	수시 합계	가군	나군	다군	정시 합계
가천대	30	7	5		12	18			18
경희대	인문	30	3	9	5	17		13	13
	자연	79(1)	5	19	16	40		39(1)	39(1)
대구의대의대	인문	35	17	11		28		7	7
	자연	73(10)	33	27(10)		60(10)		13	13
대전대	72(3)	55(3)	6		61	11			11
동국대(WISE)	72(3)	36(3)	21		57(3)			15	15
동신대	40(4)	32(4)			32(4)	8			8
동의대	확통	50	27	9	36		3		3
	미기						11		11
부산대(학·석사통합)	25	14	1	5	20	5			5
상지대	A형	60(6)	12(6)	24	36(6)			21	21
	B형							15	15
세명대	40	18(4)	5		23		17		17
우석대	30(2)	24(2)			24(2)		6		6
원광대	인문	22		20	20		2		2
	자연	68(5)	19	45(5)	64(5)		4		4
합계	726(38)	302(22)	202(15)	26	530(37)	42	115(1)	39	208(1)

*()는 정원의 모집인원

2) 학생부교과전형

대학	전형명	모집인원	전형방법	수능최저학력기준
가천대	학생부우수자	7	교과100	국,수(미/기),영,과 중 2개 각 1등급 *과 반영 시 2개 모두 1등급
	농어촌(교과) (정원외)	1		국,수(미/기),영,과 중 2개 각 1등급 *과 반영 시 2개 평균(소수점 절사)
경희대(인문)	지역균형	3	교과56+출결7+봉사7+ 교과종합평가30	국,수,영,사/과 중 3개 등급 합 4, 한 5
경희대(자연)		5		
대구한의대 (인문)	일반	7	교과100	국,수(확),영,사(1) 중 3개 등급 합 4
대구한의대 (자연)		12		국,수(미/기),영,과(1) 중 3개 등급 합 5
대구한의대 (인문)	기회균형	3	교과100	국,수(확),영,사(1) 중 3개 등급 합 5
대구한의대 (자연)		5		국,수(미/기),영,과(1) 중 3개 등급 합 6
대구한의대 (인문)	지역인재	6	교과80+출결20	국,수(확),영,사(1) 중 3개 등급 합 4
대구한의대 (자연)		13		국,수(미/기),영,과(1) 중 3개 등급 합 5
대구한의대 (인문)	지역기회균형	1	교과100	국,수(확),영,사(1) 중 3개 등급 합 5
대구한의대 (자연)		3		국,수(미/기),영,과(1) 중 3개 등급 합 6
대전대	교과면접	15	1단계(8배수): 교과100 2단계: 1단계60+면접40	국,수,영,사/과 중 3개 등급 합 5 *국,수,영 각 4 이내
	교과중점	15	교과100	국,수,영,사/과 중 3개 등급 합 6 *국,수,영 각 4 이내
	지역인재 I	23		국,수,영,사/과 중 3개 등급 합 5 *국,수,영 각 4 이내
	지역인재 II	2		국,수,영,사/과 중 3개 등급 합 5 *국,수,영 각 4 이내
	농어촌학생(정원외)	3		국,수,영,사/과 중 3개 등급 합 5 *국,수,영 각 4 이내
동국대 (WISE)	교과	17	교과100	국,수(미/기),과(1) 등급 합 5
	불교추천인재	3		국,수(미/기),영,과(1) 중 3개 등급 합 5
	지역인재(교과)	14		국,수(미/기),영,과(1) 중 3개 등급 합 6
	기회균형 I (지역인재)	2		국,수(미/기),영,과(1) 중 3개 등급 합 5
	농어촌(정원외)	3		국,수(미/기),영,과(1) 중 3개 등급 합 5
동신대	일반	8	교과80+출결20	국,수,영,사/과(1) 중 3개 등급 합 5
	지역학생 I	16		

대학	전형명	모집인원	전형방법	수능최저학력기준
	지역학생 II	6		국,수,영,사/과(1) 중 3개 등급 합 6
	지역학생기회균형	2		
	농어촌학생(정원외)	2		
	수급자및차상위 계층(정원외)	2		
동의대	일반고교과	9	교과100	국,수,영,사/과 3개 등급 합 5
	지역인재교과	17		
	지역인재교과 (저소득층)	1		
부산대 (학·석사통합)	지역인재	14	교과80+학업역량평가20	국,수(미/기),영,과(1) 중 수 포함 3개 등급 합 4, 한 4
상지대	교과일반	7	교과100	국,수,영,사/과(절사) 중 3개 등급 합 4 * 수(미/기),과 반영 시 3개 등급 합 5
	교과강원인재	4		국,수,영,사/과(절사) 중 3개 등급 합 5 * 수(미/기),과 반영 시 3개 등급 합 6
	교과강원인재균형	1		
	농어촌학생(정원외)	3		국,수,영,사/과(절사) 중 3개 등급 합 4 * 수(미/기),과 반영 시 3개 등급 합 5
	교육기회균등 (정원외)	3		
세명대	지역인재(일반)	16	교과100	국,수,영,사/과(1) 중 수 포함 3개 등급 합 6 *반영영역별 각 3등급 이내
	지역인재 (기회균형)	2		
	농어촌학생(정원외)	2		국,수(미/기), 영 3개 등급 합 6 *반영영역별 각 3등급 이내
	기초생활/차상위/한부모(정원외)	2		
우석대	일반학생 (교과중심)	10	교과100	국,수,영,사/과(절사) 중 수 포함 3개 등급 합 6 *수(미/기)반영 시 1개 등급 상향
	지역인재	13		
	지역인재 (기회균형)	1		국,수,영,사/과(1) 중 수 포함 3개 등급 합 6 *수(미/기)반영 시 1개 등급 상향
	기회균형(정원외)	1		
	농어촌학생(정원외)	1		
원광대 (자연)	지역인재 (전북권)	12	교과98.3+출결1.7	국,수,영,과 중 수 포함 3개 등급 합 5
	지역인재 (호남권)	7		
합계		305		

3) 학생부종합전형

대학	전형명	모집인원	전형방법	수능최저학력기준
가천대	가천의약학	5	1단계(5배수): 서류100 2단계: 1단계50+면접50	국,수(미/기),영,과 중 2개 1등급 * 과 반영 시 2개 모두 1등급
경희대(인문)	네오르네상스	9	1단계(4배수): 서류100 2단계: 1단계70+면접30	국,수,영,사/과 중 3개 등급 합 4, 한 5
경희대(자연)		19		
대구한의대 (인문)	지역인재	6	서류100	국,수(확),영,사(1) 중 3개 등급 합 4
대구한의대 (자연)		17		국,수(미/기),영,과(1) 중 3개 등급 합 5
대구한의대 (인문)	일반	5	서류100	국,수(확),영,사(1) 중 3개 등급 합 4
		10		국,수(미/기),영,과(1) 중 3개 등급 합 5
대구한의대 (자연)	농어촌학생(정원외)	5	서류100	국,수(미/기),영,과(1) 중 3개 등급 합 6
	기초 및 차상위 (정원외)	5		
대전대	혜화인재	6	1단계(5배수): 서류100 2단계: 1단계70+면접30	국,수,영,사/과 중 3개 등급 합 6 *국,수,영 각 4 이내
동국대 (WISE)	참사람	7	1단계(5배수): 서류100 2단계: 1단계70+면접30	국,수(미/기),영,과(1) 중 3개 등급 합 5
	지역인재(종합)	14		국,수(미/기),영,과(1) 중 3개 등급 합 6
동의대	학교생활 우수자(면접)	9	1단계(6배수): 서류100 2단계: 1단계70+면접30	-
부산대 (학·석사통합)	지역인재 저소득층학생	1	서류100	국,수(미/기),영,과(1) 중 수 포함 3개 등급 합 5, 한 4
상지대	종합일반	15	교과40+비교과60	국,수,영,사/과(절사) 중 3개 등급 합 4 * 수(미/기),과 반영 시 3개 등급 합 5
	종합강원인재	8		국,수,영,사/과(절사) 중 3개 등급 합 5 * 수(미/기),과 반영 시 3개 등급 합 6
	종합강원인재균형	1		
세명대	SMU의료인재	5	서류100	국,수(미/기),영 3개 등급 합 6 *반영영역별 각 3등급 이내
원광대 (인문)	학생부종합	4	1단계(5배수): 서류100 2단계: 1단계70+면접30	국,수,영,사 중 수 포함 3개 등급 합 6
	지역인재종합 (전북권)	10	1단계(4배수): 서류100 2단계: 1단계70+면접30	국,수,영,사(1) 중 수 포함 3개 등급 합 6
	지역인재종합 (호남권)	6		

대학	전형명	모집인원	전형방법	수능최저학력기준
원광대 (자연)	학생부종합	8	1단계(5배수): 서류100 2단계: 1단계70+면접30	국,수,영,과 중 수 포함 3개 등급 합 6
	지역인재종합 (전북권)	20	1단계(4배수): 서류100 2단계: 1단계70+면접30	국,수,영,과(1) 중 수 포함 3개 등급 합 6
	지역인재종합 (호남권)	15		
	지역인재 기회균형 (호남권)	2	1단계(5배수): 서류100 2단계: 1단계70+면접30	-
	기회균형 (정원외)	2		
	농어촌학생 (정원외)	3		
합계		217		

4) 논술전형

대학	전형명	모집인원	전형방법	수능최저학력기준
경희대(인문)	논술우수자	5	논술100	국,수,영,사/과 중 3개 등급 합 4, 한 5
경희대(자연)		16		
부산대 (학·석사통합)	지역인재	5	논술70+교과30	국,수(미/기),영,과(1) 중 수 포함 3개 등급 합 4, 한 4
합계		26		

5) 정시모집

대학명	모집군	전형명	모집인원	전형 요소별 반영 비율	수능 활용 지표	수능영역별 반영 비율
가천대	가	수능위주 (일반1)	18	수능100	백	국25+수30+영20+사/과25
대전대	가	일반	7	수능100	백	국27+수28+영20+사/과25 *수(미/기) 3점 가산, 과 1과목당 1.5점 가산 *한국사 가산
		지역인재	4			
동신대	가	일반	8	수능100	백	국25+수25+영20+사/과(1)20+한10 *수(미/기) 5% 가산
부산대 (학·석사 통합)	가	수능	5	수능100	표+백	국20+수(미/기)30+영20+과30 *한국사 가산

대학명	모집군	전형명	모집인원	전형 요소별 반영 비율	수능 활용 지표	수능영역별 반영 비율
경희대	나	수능위주 (인문)	13	수능100	표+백	국35+수35+사/과30 *영어 감산, 한국사 감산 *사탐 응시자 4점 가산 폐지
	나	수능위주 (자연)	39	수능100	표+백	국25+수40+사/과35 *영어 감산, 한국사 감산
	나	농어촌(자연 (정원외))	1			*과탐 응시자 과목당 4점 가산
대구 한의대	나	일반(인문)	7	수능100	백	국25+수(확)25+영25+사25 *한국사 가산
	나	일반(자연)	13	수능100		국25+수(미/기)25+영25+과25 *한국사 가산
동익대	나	일반(확통)	3	수능100	표+백	국25+수(확)25+영25+사/과25
	나	일반(미/기)	11			국25+수(미/기)25+영25+사/과25
세명대	나	일반	17	수능100	백	국30+수30+영10+사/과30 *수(미/기) 5%, 과탐 2개 과목 응시 5% 가산
우석대	나	일반학생	6	수능100	백	국20+수30+영20+사/과30 *수(미/기) 10% 가산 *한국사 가산 *수능최저학력기준: 국,수,영,사/과(절사) 중 수 포함 3개 등급 합 6, 수(미/기)반영 시 1개 등급 상향
원광대	나	일반(인문)	2	수능100	표+백	국32.43+수27.02+영13.51+사27.02 *한국사 가산
		일반(자연)	4			국27.02+수32.43+영13.51+과27.02 *한국사 가산
동국대 (WISE)	다	수능 (유형Ⅰ)	10	수능100	백	국25+수(미/기)35+영20+과20 *한국사 가산
	다	수능 (유형Ⅱ)	3			국25+수35+영20+사/과20
	다	지역인재 (유형Ⅱ)	2			*한국사 가산
상지대	다	A형	21	수능100	백	국20+수(미/기)40+영20+과20 *한국사 가산
	다	B형	15			국20+수40+영20+사/과20 *한국사 가산 *수능강원인재균형은 수능최저학력기준 적용 수능최저학력기준: 국,영,수,사/과(절사) 중 3개 등급 합 5, 수(미/기) 및 과(절사) 반영 시 3개 등급 합 6
합계			209			

라. 수의예과

1) 전형별 모집인원

수의예과는 2025학년도와 동일하게 정원 외 포함 총 525명을 모집한다. 수시모집에 351명, 정시모집에 174명으로 2025학년도에 비해 수시모집이 4명 감소하였으며, 이는 전체 수의예과 모집인원의 66.9%에 해당한다. 학생부교과전형 선발인원이 2025학년도 대비 14명 감소한 211명이며, 학생부종합전형 선발인원은 7명 증가한 116명, 논술전형 선발인원은 3명 증가한 12명이다. 경북대의 학생부교과전형 모집인원이 38명에서 23명으로 가장 두드러진 감소 폭을 보였으나, 제주대와 더불어 학생부종합전형에서 지역인재전형을 신설하였으며, 경상국립대, 충남대, 충북대는 정시모집에서도 지역인재전형이 포함된다. 건국대, 서울대를 제외한 나머지 8개 대학은 모두 지방소재 국립대학으로 지역인재전형의 모집인원이 적지 않은 만큼, 자신이 속한 해당 지역의 지역인재전형을 고려하여 지원전략을 수립할 필요가 있다.

대학	모집인원	수시모집				정시모집			
		학생부 교과	학생부 종합	논술	수시 합계	가군	나군	다군	정시 합계
강원대	40	26	4		30	10			10
건국대	69(7)	5	19	6	30	39(7)			39(7)
경북대	57	23	22	6	51		6		6
경상국립대	50(4)	33	9(4)		42(4)	8			8
서울대	40(10)		25		25		15(10)		15(10)
전남대	50(1)	26(1)	8		34(1)		16		16
전북대	50(2)	32	3(2)		35(2)		15		15
제주대	40(1)	21	5(1)		26(1)			14	14
충남대	54(3)	28	6(3)		34(3)		20		20
충북대	46(1)	17	15(1)		32(1)	14			14
합계	496(29)	211(1)	116(11)	12	339(12)	71(7)	72(10)	14	157(17)

*()는 정원의 모집인원

2) 학생부교과전형

대학	전형명	모집인원	전형방법	수능최저학력기준
강원대	일반	15	교과100	국,수,영,과(1) 중 수,과 포함 3개 등급 합 7
	지역인재	10		국,수,영,과(1) 중 수,과 포함 3개 등급 합 8
	저소득-지역인재	1		국,수,영,과(1) 중 수,과 포함 3개 등급 합 10
건국대	KU지역균형	5	교과70+교과정성30	-
경북대	교과우수자	10	교과80+교과이수충실도20	국,수,영,사/과(절사) 중 사/과 포함 3개 등급 합 5
	지역인재	13		

대학	전형명	모집인원	전형방법	수능최저학력기준
경상국립대	일반	10	교과100	국,수,영,과(절사) 중 수 포함 3개 등급 합 6
	지역인재	23		
전남대	일반	10	교과100	국,수(미/기),영,과(1) 중 3개 등급 합 6
	지역인재	14		국,수(미/기),영,과(1) 중 3개 등급 합 7
	사회배려대상자	2		국,수(미/기),영,과(1) 중 3개 등급 합 8
	농어촌(정원외)	1		
전북대	일반학생	10	교과100	국,수(미/기),과(1) 중 수 포함 3개 등급 합 7
	지역인재1(호남권)	5		
	지역인재2(전북권)	17		
제주대	일반학생	12	교과100	국,수(미/기),영,과(절사) 중 수 포함 3개 등급 합 7
	지역인재	9		
충남대	일반	14	교과100	국,수(미/기),영,과 중 수 포함 3개 등급 합 6
	지역인재(일반)	14		
충북대	학생부교과	5	교과100	국,수,영,과(1) 중 3개 등급 합 7
	지역인재	12		국,수,영,과(1) 중 3개 등급 합 8
합계		212		

3) 학생부종합전형

대학	전형명	모집인원	전형방법	수능최저학력기준
강원대	미래인재 I	4	서류100	국,수,영,과(1) 중 수,과 포함 3개 등급 합 8
건국대	KU자기추천	16	1단계(3배수): 서류100 2단계: 1단계70+면접30	-
	기획균형	3	서류70+학생부30	
경북대	일반학생	12	서류100	국,수,영,사/과(절사) 중 사/과 포함 3개 등급 합 5
	지역인재	10	1단계(4배수): 서류100 2단계: 1단계70+면접30	
경상국립대	일반	5	1단계(3배수): 서류100 2단계: 1단계80+면접20	국,수,영,과(절사) 중 수 포함 3개 등급 합 7
	지역인재	3	서류100	
	기초생활	1		
	농어촌(정원외)	4		-

대학	전형명	모집인원	전형방법	수능최저학력기준
서울대	지역균형전형	6	1단계(3배수): 서류100 2단계: 1단계70+면접30	국,수(미/기),영,과 중 3개 등급 합 7 * 과탐 동일 과목 I, II 선택 불가
	일반전형	17	1단계(2배수): 서류100 2단계: 1단계50+면접50	-
	기회균형특별 (사회통합)	2	1단계(2배수): 서류100 2단계: 1단계70+면접30	-
전남대	고교생활우수자 I	8	1단계(6배수): 서류100 2단계: 1단계70+면접30	국,수(미/기),영,과(1) 중 3개 등급 합 7
전북대	큰사람	3	1단계(3배수): 서류100 2단계: 1단계80+면접20	국,수(미/기),영,과(1) 중 수 포함 3개 등급 합 7
	농어촌(정원외)	1	서류100	-
	기회균형(정원외)	1		
제주대	일반학생2 (면접형)	2	1단계(3배수): 서류100 2단계: 1단계70+면접30	-
	지역인재	3		
	농어촌(정원외)	1	서류100	
충남대	종합 I -일반	4	1단계(3배수): 서류100 2단계: 1단계66.7+면접33.3	국,수(미/기),영,과 중 수 포함 3개 등급 합 7
	종합 I -서류	2	서류100	
	종합 III -농어촌 (정원외)	2	1단계(3배수): 서류100 2단계: 1단계66.7+면접33.3	-
	종합 III -저소득 (정원외)	1		
충북대	학생부종합 I	8	서류100	-
	학생부종합 II	7		국,수,영,과(1) 중 3개 등급 합 8
	농어촌(정원외)	1		-
합계		127		

4) 논술전형

대학	전형명	모집인원	전형방법	수능최저학력기준
건국대	KU논술우수자	6	논술100	국,수,영,사/과(1) 중 3개 등급 합 4, 한 5
경북대	논술(AAT)	6	논술70+교과30	국,수,영,사/과(절사) 중 사/과 포함 3개 등급 합 5
합계		12		

5) 정시모집

대학명	모집군	전형명	모집 인원	전형 요소별 반영 비율	수능 활용 지표	수능영역별 반영 비율
강원대	가	일반	10	수능100	백	국20+수30+영20+과30 *수(미/기) 10% 가산
건국대	가	KU일반학생	39	수능100	표+백	국30+수40+영10+사/과20 *한국사 감산
		기초생활 및 차상위	1	수능100	표+백	국30+수40+영10+사/과20 *한국사 감산
		농어촌학생	6	수능100	표+백	국30+수40+영10+사/과20 *한국사 감산
경상 국립대	가	일반	5	수능100	표	국25+수(미/기)30+영20+과25 *과학II 응시자 5% 가산
		지역	3			
충북대	가	일반	7	수능100	표	국20+수30+영20+과30
		지역	7			
경북대	나	일반	6	수능100	표+백	국25+수37.5+영12.5+사/과25 *한국사 가산, 과탐 응시자 과목당 5% 가산
서울대	나	일반	15	1단계(2배수): 수능100 2단계: 1단계80+교과평가20	표	국33.3+수(미/기)40+과26.7 *영어, 한국사 감산 *과탐II 응시 가산(1과목 3점, 2과목 5점) *과탐 동일 과목 I, II 선택 불가
		기화균형특별 (농어촌)	4	수능100	표	국33.3+수(미/기)40+과26.7 *영어, 한국사 감산 *과탐II 응시 가산(1과목 3점, 2과목 5점) *과탐 동일 과목 I, II 선택 불가 *수능최저학력기준: 국,수(미/기),영,과 중 3개 등급 합 7
		기화균형특별 (저소득)	4			
		기화균형특별 (특수·북한)	2	서류60+면접40		국,수(미/기),영,과 응시 필수
전남대	나	일반	16	수능100	표	국24+수(미/기)32+영20+과24 *한국사 가산
전북대	나	일반	15	수능100	표+백	국30+수(미/기)40+과30 *영어, 한국사 가산
충남대	나	일반	10	수능100	표	국25+수(미/기)45+과30 *영어, 한국사 감산
		지역인재	10			
제주대	다	일반학생	14	수능100	백	국20+수(미/기)30+영20+과30 *한국사 가산
합계			174			

마. 약학과

1) 전형별 모집인원

약학과는 37개 대학 1,966명(정원의 포함)을 모집하며, 수시모집에 1,220명(62%), 정시모집에 746명(38%)을 모집하며, 2025학년도에 비해 수시모집 비율이 약간 상승하였다.

학생부교과전형은 30개 대학에서 589명으로 동국대(바이오메디) 학교장추천인재, 인제대 농어촌학생, 인제대 기초생활수급자를 제외한 모든 대학에서 수능최저학력기준을 적용한다. 학생부종합전형은 34개 대학 525명이며, 수능최저학력기준을 적용하지 않는 대학이 15개 대학 249명이기에 수능최저학력기준 적용 여부에 따른 유불리를 고려해 보아야 할 것이다. 논술전형은 13개 대학에서 100명을 모집하며, 작년과 같이 연세대를 제외한 나머지 모든 대학 전형에서 수능최저학력기준을 적용한다.

2026학년도 정시모집에서는 1개 대학의 모집군 변동이 있으며, 동덕여대 약학과가 나군에서 가군으로 24명을 선발하며, 수능 영역별 반영비율 역시 변화하였다. 또한 정시모집 인원은 총 710명으로 전체 약학과 모집인원의 38%에 해당하며, 정시모집 인원이 감소한 대학으로는 부산대, 조선대, 충남대가 있다.

대학	모집인원	수시모집				정시모집			
		학생부 교과	학생부 종합	논술	수시 합계	가군	나군	다군	정시 합계
가천대	30(4)	3(1)	12(3)		15(4)	15			15
가톨릭대	30(5)	4(2)	8(3)	8	20(5)	10			10
강원대	50(4)	29(4)	9		38(4)	12			12
경북대	32(3)	6	18(3)	3	27(3)	5			5
경상국립대	32(6)	13	7(6)		20(6)	12			12
경성대	50(8)	30(8)			30(8)	20			20
경희대	40(4)	4	9	7	20		20(4)		20(4)
계명대	32(6)	18(3)	8(3)		26(6)			6	6
고려대(세종)	33(3)		10	12	22	11(3)			11(3)
국립목포대	32(4)	16(4)	4		20(4)	12			12
국립순천대	32(5)	19	1(5)		20(5)			12	12
단국대(천안)	30(3)	14	5(3)		19(3)	11			11
대구가톨릭대	50(9)	30(9)	10		40(9)		10		10
덕성여대	80(6)	20	25(6)	5	50(6)	30			30
동국대	30(5)	4	11	5	20		10(5)		10(5)
동덕여대	40(4)	12	8		20	20(4)			20(4)

대학	모집인원	수시모집				정시모집			
		학생부 교과	학생부 종합	논술	수시 합계	가군	나군	다군	정시 합계
부산대	60(5)	12	14(5)	12	38(5)	22			22
삼육대	30(7)	3	8(5)		11(5)		19(2)		19(2)
서울대	63(10)		43		43		20(10)		20(10)
성균관대	65(5)		30(5)	5	35(5)	30			30
숙명여대	80(6)	5	20	4	29		51(6)		51(6)
아주대	30(6)		15	5	20		10(6)		10(6)
연세대	30(5)	5	8	5	18	12(5)			12(5)
영남대	70(10)	34(10)	5		39(10)		31		31
우석대	40(6)	19(6)			19(6)		21		21
원광대	42(5)		39(5)		39(5)		3		3
이화여대 (미래산업약학)	30		10		10		20		20
이화여대(약학)	93		18	5	23		70		70
인제대	32(9)	20(6)			20(6)	12(3)			12(3)
전남대	60(5)	36(5)	4		40(5)		20		20
전북대	30(3)	19	2(3)		21(3)		9		9
제주대	30(6)	15(3)	7(3)		22(6)			8	8
조선대	75(4)	48	12(4)		60(4)	15			15
중앙대	120(9)	10	37(7)	24	71(7)	49(2)			49(2)
차의과학대	30(6)	15	3(6)		18(6)		12		12
충남대	50(5)	36	2(5)		38(5)	12			12
충북대(약학)	25(3)	12	6(1)		18(1)		7(2)		7(2)
충북대(제약)	25(3)	12	6(1)		18(1)		7(2)		7(2)
한양대(ERICA)	30(6)	5	15		20		10(6)		10(6)
합계	1,763	528(61)	449(82)	100	1,077(143)	310(13)	350(47)	26	686(60)

*()는 정원의 모집인원

2) 학생부교과전형

대학	전형명	모집인원	전형방법	수능최저학력기준
가천대	학생부우수자	3	교과100	국,수(미/기),영,과(절사) 중 3개 등급 합 5
	농어촌(교과) (정원외)	1		국,수(미/기),영,과(절사) 중 3개 등급 합 6
가톨릭대	지역균형	4	교과100	국,수,영,과(1) 중 3개 등급 합 5
	농어촌학생 (정원외)	2		국,수,영,과(1) 중 3개 등급 합 7
강원대	일반	13	교과100	국,수,영,과(1) 중 수,과 포함 3개 등급 합 7
	지역인재	15		국,수,영,과(1) 중 수,과 포함 3개 등급 합 8
	저소득-지역인재	1		국,수,영,과(1) 중 수,과 포함 3개 등급 합 10
	저소득층학생 (정원외)	4		국,수,영,과(1) 중 수,과 포함 3개 등급 합 9
경북대	교과우수자	5	교과80+교과이수충실도20	국,수,영,사/과(절사) 중 사/과 포함 3개 등급 합 5
	지역인재기초생활 수급자등대상자	1		국,수,영,사/과(절사) 중 사/과 포함 3개 등급 합 6
경상국립대	일반	7	교과100	국,수(미/기),영,과(절사) 중 수 포함 3개 등급 합 5
	지역인재	6		국,수(미/기),영,과(절사) 중 수 포함 3개 등급 합 6
경성대	일반계고교과	10	교과100	국,수(미/기),영,과(1) 중 3개 등급 합 5
	지역인재	18		
	지역인재(저소득층)	2		국,수(미/기),영,과(1) 중 3개 등급 합 7
	농어촌(정원외)	4		
	저소득층(정원외)	4		
경희대	지역균형	4	교과56+출결7+봉사7 +교과종합평가30	국,수,영,사/과 중 3개 등급 합 4, 한 5
계명대	일반	4	교과80+출결20	국,수(미/기),영,과(1) 중 3개 등급 합 5
	지역	8		*과탐 2개 응시 필수
	지역기회균형	1		국,수(미/기),영,과(1) 중 3개 등급 합 7
	면접	5	1단계(20배수): 교과100 2단계: 1단계80+면접20	*과탐 2개 응시 필수
	약학기회균형 (정원외)	3	교과80+출결20	국,수(미/기),영,과(1) 중 3개 등급 합 7
국립목포대	교과일반	3	교과90+출결10	국,수(미/기),영,과 중 수, 과 포함 3개 등급 합 6 *과탐 화학 또는 생명과학 필수 응시
	지역인재	11		
	지역인재(기초)	2		
	기초차상위(정원외)	2		
	농어촌학생(정원외)	2		

대학	전형명	모집인원	전형방법	수능최저학력기준
국립순천대	지역인재	14	교과100	국,수(미/기),영,과(절사) 중 수, 과 포함 3개 등급 합 7
	지역기회균형인재	1		국,수(미/기),영,과(절사) 중 수, 과 포함 3개 등급 합 8
	교과일반	4		국,수(미/기),영,과(절사) 중 수, 과 포함 3개 등급 합 7
단국대 (천안)	지역메디 바이오인재(신설)	14	교과100	국,수(미/기),영,과 중 수 포함 3개 등급 합 6
대구 가톨릭대	교과	11	교과80+출결20	국,수(미/기),영,과(절사) 중 3개 등급 합 5
	지역교과	15	1단계(7배수): 교과80+출결20 2단계: 1단계80+면접20	
	가톨릭지도자추천 (신설)	2		
	지역기회균형	2	교과80+출결20	국,수(미/기),영,과(절사) 중 3개 등급 합 6
	농어촌(정원외)	5		
	기회균형선발 (정원외)	4		
덕성여대	고교추천	20	교과100	국,수,영,과(1) 중 수 포함 3개 등급 합 5
동국대	학교장추천인재	4	교과70+서류30	-
동덕여대	학생부교과우수자	12	교과100	국,수(미/기),과(1) 중 3개 등급 합 6
부산대	지역인재	12	교과80+학업역량평가20	국,수,영,사/과(1) 중 수 포함 3개 등급 합 4, 한 4
삼육대	학교장추천	3	교과100	국,수(미/기),영,과(1) 중 3개 등급 합 5
숙명여대	지역균형선발	5	교과100	국,수,영,사/과(1) 중 수 포함 3개 등급 합 5
연세대	추천형	5	교과100	국,수(미/기),과 중 국 또는 수 포함 2개 등급 합 2, 영 3, 한 4
영남대	일반학생	15	교과90+출결5+서류5	국,수,영,과(1) 중 3개 등급 합 5
	지역인재	17		*과탐 2과목 응시 필수
	지역기회균형 (의약)	2		국,수,영,과(1) 중 3개 등급 합 7 *과탐 2과목 응시 필수
	농어촌학생 (정원외)	5		
	약학교른기회 (정원외)	5		
우석대	지역인재	18	교과100	국,수(미/기),영,과(절사) 중 수 포함 3개 등급 합 6
	지역인재(기회균형)	1		
	기회균형(정원외)	2		
	농어촌학생(정원외)	2		
	특수교육대상자 (정원외)	2		

대학	전형명	모집인원	전형방법	수능최저학력기준
인제대	지역인재 I	6	1단계(5배수): 교과100 2단계: 1단계80+면접20	국,수(미/기),영,과(1) 등급 합 9
	지역인재 II	5	교과100	
	지역인재 기초생활수급권자	1	1단계(5배수): 교과100 2단계: 1단계80+면접20	-
	의예·약학	8		
	농어촌학생 (정원외)	3		
	기초생활수급권자 (정원외)	3		
전남대	일반	9	교과100	국,수(미/기),영,과(1) 중 3개 등급 합 6
	지역인재	25		국,수(미/기),영,과(1) 중 3개 등급 합 7
	지역균형	2		국,수(미/기),영,과(1) 중 3개 등급 합 8
	기초/차상위/한부모 (정원외)	5		
전북대	일반학생	4	교과100	국,수(미/기),영,과(1) 중 수 포함 3개 등급 합 7
	지역인재1유형 (호남권)	7		
	지역인재1유형 (전북권)	7		
	지역인재기회균형 (호남권)	1		
제주대	일반학생	6	교과100	국,수(미/기),영,과(절사) 중 수 포함 3개 등급 합 7
	지역인재	8		국,수(미/기),영,과(절사) 중 수 포함 3개 등급 합 8
	지역인재고른기회	1		
	고른기회(정원외)	3		
조선대	일반	12	교과100	국,수(미/기),영,과(1) 중 수 포함 3개 등급 합 6
	지역인재	34		국,수(미/기),영,과(1) 중 수 포함 3개 등급 합 7
	지역기회균형	2		
중앙대	지역균형	10	교과90+출결10	국,수,영,사/과(1) 등급 합 5, 한 4 *영어 1, 2등급을 1등급으로 적용
차의과학대	CHA학생부교과	8	1단계(5배수): 교과100 2단계: 1단계70+면접30	국,수,영,사/과(절사) 중 수 포함 3개 등급 합 6
	지역균형선발	7	교과100	
충남대	일반	6	교과100	국,수(미/기),영,과 중 수 포함 3개 등급 합 5
	지역인재(일반)	28		국,수(미/기),영,과 중 수 포함 3개 등급 합 7
	지역인재 (저소득층)	2		

대학	전형명	모집인원	전형방법	수능최저학력기준
충북대 (약학과)	학생부교과	3	교과100	국,수(미/기),영,과(1) 중 수 포함 3개 등급 합 6
	지역인재	8		국,수(미/기),영,과(1) 중 수 포함 3개 등급 합 7
	지역경제배려대상자	1		국,수(미/기),영,과(1) 중 수 포함 3개 등급 합 8
충북대 (제약학과)	학생부교과	3	교과100	국,수(미/기),영,과(1) 중 수 포함 3개 등급 합 6
	지역인재	8		국,수(미/기),영,과(1) 중 수 포함 3개 등급 합 7
	지역경제배려대상자	1		국,수(미/기),영,과(1) 중 수 포함 3개 등급 합 8
한양대 (ERICA)	지역균형선발	5	교과100	국,수,영,사/과(1) 중 3개 등급 합 5
합계		589		

3) 학생부종합전형

대학	전형명	모집인원	전형방법	수능최저학력기준
가천대	가천의약학	12	1단계(5배수): 서류100 2단계: 1단계50+면접50	국,수(미/기),영,과(절사) 중 3개 등급 합 5
	교육기회균형	3		국,수(미/기),영,과(절사) 중 3개 등급 합 6
가톨릭대	학교장추천	8	1단계(4배수): 서류100 2단계: 1단계70+면접30	국,수,영,과(1) 중 3개 등급 합 5
	기회균형Ⅱ(정원외)	3	서류100	국,수,영,과(1) 중 3개 등급 합 7
강원대	미래인재Ⅱ	9	1단계(3배수): 서류100 2단계: 1단계60+면접40	-
경북대	지역인재	18	1단계(5배수): 서류100 2단계: 1단계70+면접30	국,수,영,사/과(절사) 중 사/과 포함 3개 등급 합 5
	농어촌학생 (정원외)	3	서류100	국,수,영,사/과(절사) 중 사/과 포함 3개 등급 합 6
경상국립대	일반	3	1단계(5배수): 서류100 2단계: 1단계80+면접20	국,수(미/기),영,과(절사) 중 수 포함 3개 등급 합 6
	지역인재	3	서류100	국,수(미/기),영,과(절사) 중 수 포함 3개 등급 합 7
	지역인재 기초생활수급자 등	1		국,수(미/기),영,과(절사) 중 수 포함 3개 등급 합 6
	농어촌(정원외)	3		국,수(미/기),영,과(절사) 중 수 포함 3개 등급 합 7
	기초생활수급자 등 (정원외)	3		국,수(미/기),영,과(절사) 중 수 포함 3개 등급 합 7
경희대	네오르네상스	9	1단계(4배수): 서류100 2단계: 1단계70+면접30	국,수,영,사/과 중 3개 등급 합 4, 한 5

대학	전형명	모집인원	전형방법	수능최저학력기준
계명대	지역	8	서류100	국,수(미/기),영,과(1) 중 3개 등급 합 6 *과탐 2개 응시 필수
	농어촌(정원외)	3		국,수(미/기),영,과(1) 중 3개 등급 합 7 *과탐 2개 응시 필수
고려대(세종)	크림슨인재	4	서류100	국,수(미/기),영,과 중 3개 등급 합 5
	지역인재	5		
	지역인재- 사회배려자	1		
국립목포대	지역인재	4	1단계(6배수): 서류100 2단계: 1단계80+면접20	국,수(미/기),영,과 중 수, 과 포함 3개 등급 합 6 *과탐: 화학 또는 생명과학 필수 응시
국립순천대	일반학생	1	1단계(5배수): 서류100 2단계: 1단계70+면접30	국,수(미/기),영,과 중 수, 과 포함 3개 등급 합 7
	농어촌학생 (정원외)	3	서류100	국,수(미/기),영,과 중 수, 과 포함 3개 등급 합 8
	기초생활등 (정원외)	2		
단국대(천안)	DKU인재(면접형)	5	1단계(5배수): 서류100 2단계: 1단계70+면접30	국,수(미/기),영,과 중 수 포함 3개 등급 합 6
	교육기회배려자 (정원외)	3		
대구가톨릭대	지역종합	10	1단계(7배수): 서류100 2단계: 1단계80+면접20	국,수(미/기),영,과(절사) 중 3개 등급 합 6
덕성여대	덕성인재Ⅱ	25	1단계(3배수): 서류100 2단계: 1단계60+면접40	-
	기회균형Ⅰ-기초 생활수급자등(정원외)	6	서류100	
동국대	Do Dream	11	1단계(4배수): 서류100 2단계: 1단계70+면접30	-
동덕여대	동덕창의리더	8	1단계(3배수): 서류100 2단계: 1단계40+면접60	국,수(미/기),과(1) 중 3개 등급 합 6
부산대	지역인재	12	1단계(3배수): 서류100 2단계: 1단계80+면접20	국,수,영,사/과(1) 중 수 포함 3개 등급 합 4, 한 4
	지역인재저소득층 학생(정원외)	2	서류100	국,수,영,사/과(1) 중 수 포함 3개 등급 합 5, 한 4
	저소득층학생 (정원외)	5		
삼육대	세움인재	5	1단계(4배수): 서류100 2단계: 1단계60+면접40	국,수(미/기),영,과(1) 중 3개 등급 합 5
	재림교회목회자추천	3		
	기회균형Ⅱ (정원외)	3		
	특수교육(정원외)	2		

대학	전형명	모집인원	전형방법	수능최저학력기준
서울대	지역균형	11	1단계(3배수): 서류100 2단계: 1단계70+면접30	국,수(미/기),영,과 중 3개 등급 합 7 *과탐 동일 과목 I, II 선택 불가
	일반	29	1단계(2배수): 서류100 2단계: 1단계50+면접·구술50	-
	기회균형 사회통합	3	1단계(2배수): 서류100 2단계: 1단계70+면접30	
성균관대	탐구형	30	서류100	-
	이웃사랑(정원외)	5	서류100	-
숙명여대	숙명인재(면접형)	20	1단계(3배수): 서류100 2단계: 1단계60+면접40	-
아주대	ACE	15	1단계(3배수): 서류100 2단계: 1단계70+면접30	국,수,영,사/과 중 3개 등급 합 5
연세대	활동우수형	7	1단계(4배수): 서류100 2단계: 1단계60+면접40	국,수(미/기),과 중 국 또는 수 포함 2개 등급 합 2, 영 3, 한 4
	기회균형	1	1단계(3배수): 서류100 2단계: 1단계60+면접40	-
영남대	지역인재(의약)	5	서류100	국,수,영,과(1) 중 3개 등급 합 5 *과탐 2과목 응시 필수
원광대	학생부종합	5	1단계(5배수): 서류100 2단계: 1단계70+면접30	국,수,영,과 중 3개 등급 합 7
	지역인재종합_전북권	21	1단계(4배수): 서류100 2단계: 1단계70+면접30	국,수,영,과(1) 중 3개 등급 합 7
	지역인재종합_호남권	12		
	지역인재 기회균형_호남권	1	1단계(5배수): 서류100 2단계: 1단계70+면접30	-
	기회균형(정원외)	3		
	농어촌학생(정원외)	2		
이화여대 (약학전공)	미래인재(서류)	8	서류100	국,수,영,사/과(1) 등급 합 6
	미래인재(면접) (신설)	9	1단계(5배수): 서류100 2단계: 1단계70+면접30	-
	고른기회	1	서류100	
이화여대 (미래산업약학 전공)	미래인재(면접) (신설)	10	1단계(5배수): 서류100 2단계: 1단계70+면접30	-
전남대	학생부종합 (고교생활우수자 I)	4	1단계(6배수): 서류100 2단계: 1단계70+면접30	국,수(미/기),영,과(1) 중 3개 등급 합 7
전북대	큰사람	2	1단계(3배수): 서류100 2단계: 1단계80+면접20	국,수(미/기),영,과(1) 중 수 포함 3개 등급 합 7
	기회균형선발 (정원외)	3	서류100	-

대학	전형명	모집인원	전형방법	수능최저학력기준
제주대	일반학생2(면접형)	4	1단계(3배수): 서류100 2단계: 서류평가70+면접30	-
	지역인재	3	1단계(5배수): 서류100 2단계: 서류평가70+면접30	
	농어촌학생 (정원외)	3	서류100	
조선대	면접	6	1단계(5배수): 서류100 2단계: 1단계70+면접30	국,수(미/기),영,과(1) 중 수 포함 3개 등급 합 6
	서류(신설)	6	서류100	국,수(미/기),영,과(1) 중 수 포함 3개 등급 합 7
	농어촌(정원외)	4		
중앙대	CAU융합형인재	18	서류100	-
	CAU탐구형인재	19	1단계(5배수): 서류100 2단계: 1단계70+면접30	
	기회균형_기초생활 수급및차상위계층 (정원외)	7	서류100	
차의과대학	CHA학생부종합 (신설)	3	1단계(3배수): 서류100 2단계: 1단계70+면접30	국,수,영,사/과(절사) 중 수 포함 3개 등급 합 6
	농어촌학생(정원외)	3	서류100	국,수,영,사/과(절사) 중 수 포함 3개 등급 합 7
	기회균등특별 (정원외)	3		
충남대	종합Ⅰ_서류	2	서류100	국,수(미/기),영,과 중 수 포함 3개 등급 합 6
	종합Ⅲ_농어촌학생	1	1단계(3배수): 서류100 2단계: 1단계66.7+면접33.3	-
	종합Ⅲ_저소득층학생	4		
충북대 (약학과)	학생부종합Ⅰ	3	서류100	-
	학생부종합Ⅱ	3		국,수(미/기),영,과(1) 중 수 포함 3개 등급 합 7
	농어촌학생(정원외)	1		-
충북대 (제약학과)	학생부종합Ⅰ	3	서류100	-
	학생부종합Ⅱ	3		국,수(미/기),영,과(1) 중 수 포함 3개 등급 합 7
	농어촌학생(정원외)	1		-
한양대 (ERICA)	일반	15	서류100	-
합계		515		

4) 논술전형

대학	전형명	모집인원	전형방법	수능최저학력기준
가톨릭대	논술	8	논술80+교과20	국,수,영,과(1) 중 3개 등급 합 5
경북대	논술(AAT)	3	논술70+교과30	국,수,영,사/과(절사) 중 사/과 포함 3개 등급 합 5
경희대	논술우수자	7	논술100	국,수,영,사/과 중 3개 등급 합 4, 한 5
고려대 (세종)	일반	6	논술100	국,수(미/기),영,과 중 3개 등급 합 5
	지역인재	6		
덕성여대	논술	5	논술100	국,수,영,과(1) 중 수 포함 3개 등급 합 5
동국대	논술	5	논술70+교과20+출석10	국,수,영,사/과(1) 중 수 또는 과 포함 3개 등급 합 4, 한 4
부산대	논술	12	논술70+교과30	국,수,영,사/과(1) 중 수 포함 3개 등급 합 4, 한 4
성균관대	논술우수 (수리형)	5	논술100	국,수,영,사/과1,사/과2 중 3개 등급 합 5 *제2외국어/한문을 탐구영역 1개 과목으로 대체 가능
숙명여대	논술우수자	4	논술90+교과10	국,수,영,사/과(1) 중 수 포함 3개 등급 합 4
아주대	논술	5	논술80+교과20	국,수,영,사/과 중 3개 등급 합 5
연세대	논술전형	5	논술100	-
이화여대 (약학전공)	논술	5	논술100	국,수,영,사/과(1) 등급 합 6
중앙대	논술	24	논술70+교과20+출결10	국,수,영,사/과(1) 등급 합 5, 한 4 *영어 1, 2등급을 1등급으로 인정
합계		100		

5) 정시모집

대학명	모집군	전형명	모집인원	전형 요소별 반영 비율	수능 활용 지표	수능영역별 반영 비율
가천대	가	일반	15	수능100	백	국25+수(미/기)30+영20+과25
가톨릭대	가	일반 I	10	수능100	표+백	국30+수40+사/과30 *과탐 응시 과목당 3% 가산 *영어, 한국사 감산
강원대	가	일반	9	수능100	백	국20+수30+영20+과30 *수(미/기) 10% 가산
		지역	3			
경북대	가	일반	5	수능100	표+백	국25+수37.5+영12.5+사/과25 *과탐 응시 과목당 5% 가산, 한국사 가산
경상국립대	가	일반	6	수능100	표	국25+수(미/기)30+영20+과25 *과 I + II, II + II 응시자 5% 가산
		지역	6			
경성대	가	일반	20	수능100	표	국25+수(미/기)30+영20+과25 *과학II 과목당 2점 가산

대학명	모집군	전형명	모집인원	전형 요소별 반영 비율	수능 활용 지표	수능영역별 반영 비율
고려대 (세종)	가	일반	5	수능100	표+백	국20+수(미/기)35+영20+과25
		지역인재	6			
		농어촌학생 (정원외)	2			
		사회배려자 (정원외)	1			
		재외국민 및 새터민 특별전형	약간 명	1단계(재외국민5배수/ 새터민3명): 서류100 2단계: 1단계70+면접30	-	*제출서류(학교생활기록부, 활동증빙서류 등)로 종합 평가 *면접: 인재상과 적합한지 종합적 평가
국립목포대	가	일반	8	수능100	백	수(미/기)40+과30+(국30 또는 영30) *과탐: 화학 또는 생명과학 필수 응시
		지역인재	3			
		지역인재 (기초)	1			
단국대 (천안)	가	일반학생	5	수능100	표+백	국25+수(미/기)35+영15+과25 *한국사 가산, 과탐 II 5% 가산
		지역메디 바이오인재	6			
덕성여대	가	수능100%	30	수능100	백	국25+수30+영20+과25 *한국사 가산
동덕여대	가	수능우수자	20	수능100	백	국25+수(미/기)35+영20+과20 *한국사 가산
		기화균등 (정원외)	4			
부산대	가	수능	10	수능100	표+백	국20+수30+영20+사/과30 *한국사 가산 *과탐 2과목 응시 과목별 변환표준점수 5% 가산
		지역인재	12			
성균관대	가	일반	30	수능100	표+백	A: 국20+수40+영10+사/과30 B: 국30+수40+영10+사/과20 *A, B 중 상위성적 반영 *한국사 감산 *과탐 선택자 가산점 부여(최대5%)
연세대	가	일반	12	수능95+교과5 *출결 감산	표	국22.2+수33.3+영11.1+사/과33.3 *과탐 변환점수 3% 가산, 한국사 감산
		연세한마음 (정원외)	3			
		농어촌학생 (정원외)	2			
인제대	가	수능	6	수능100	표	국25+수(미/기)25+영25+과25
		지역인재	6			
		기초생활 수급권자 (정원외)	3			
조선대	가	일반	6	수능100	백	국25+수(미/기)35+영25+과(1)15 *한국사 가산
		지역인재	9			

대학명	모집군	전형명	모집인원	전형 요소별 반영 비율	수능 활용 지표	수능영역별 반영 비율	
중앙대	가	일반	49	수능100	표+백	국30+수35+사/과35 *영어, 한국사 가산 *과탐 5% 가산	
		기초생활 수급자 및 차상위계층 (정원외)	2				
충남대	가	일반	12	수능100	표	국25+수(미/기)45+과30 *영어, 한국사 감산	
경희대	나	수능위주	20	수능100	표+백	국25+수40+사/과35 *영어 감산, 한국사 감산 *과탐 응시자 4점 가산	
		농어촌학생 (정원외)	2				
		수급자등 (정원외)	2				
대구가톨릭대	나	일반	10	수능100	표+백	국30+수(미/기)30+영10+과30 *한국사 가산	
동국대	나	일반	10	수능100	표+백	국25+수35+영15+사/과25 *한국사 감산 *수(미/기) 표준점수 3% 가산 *과탐 과목별 변환표준점수 3% 가산	
		농어촌학생 (정원외)	2				
		기초생활수 급자 및 차상위계층 (정원외)	3				
삼육대	나	일반	19	수능100	백	국25+수30+영25+사/과20 *수(미/기) 5%, 과탐 3% 가산	
		농어촌 (정원외)	2				
서울대	나	지역균형	10	수능60+교과평가40	표	국33.3+수(미/기)40+과26.7 *영어, 한국사 감산 *과탐Ⅱ 가산(1과목 3점, 2과목 5점) *과탐 동일 과목Ⅰ,Ⅱ 선택 불가	
		일반	10	1단계(2배수): 수능100 2단계:1단계80+ 교과평가20			
		기회균형 특별_농어촌 (정원외)	3	수능100			국33.3+수(미/기)40+과26.7 *영어, 한국사 감산 *과탐Ⅱ 응시 가산(1과목 3점, 2과목 5점) *과탐 동일 과목Ⅰ,Ⅱ 선택 불가 *수능최저학력기준: 국,수(미/기),영,과 중 3개 등급 합 7
		기회균형 특별_저소득 (정원외)	5				
		기회균형 특별_특수 북한(정원외)	2	서류60+면접40	-	국,수(미/기),영,과(2과목) 응시 필수	
숙명여대	나	일반학생	51	수능100	표+백	국25+수35+영15+사/과25 *한국사 가산 *과탐 과목별 3% 가산	
		사회배려 (정원외)	6				

대학명	모집군	전형명	모집인원	전형 요소별 반영 비율	수능 활용 지표	수능영역별 반영 비율
아주대	나	일반전형2 (약학과)	10	수능100	표+백	국20+수35+영15+사/과30 *수(미/기) 3% 가산, 과탐 3% 가산 *한국사 감산
		농어촌학생 (약학과) (정원외)	3			
		기화균형 (약학과) (정원외)	3			
영남대	나	일반학생	16	수능100	백	국25+수35+영10+과30 *한국사 가산
		지역인재	15			
우석대	나	일반학생	21	수능100	백	국20+수30+영20+과30 *수(미/기) 10% 가산 *한국사 가산
원광대	나	일반	3	수능100	표+백	국27.02+수32.43+영13.51+과27.02 *한국사, 영어 가산
이화여대 (약학전공)	나	수능	70	수능100	표+백	국25+수30+영20+사/과25 *한국사 가산 *과탐 과목별 6% 가산
이화여대 (미래산업약학 전공)	나	수능 (인/자)	20	수능100	표+백	인문:국30+수30+영20+사/과20 자연:국25+수30+영20+사/과25 *한국사 가산 *자연: 과탐 과목별 6% 가산
전남대	나	수능(일반)	11	수능100	표+백	국24+수(미/기)32+영20+과24 *한국사 가산
		수능 (지역인재)	9			
전북대	나	일반학생 (수능)	9	수능100	표+백	국30+수(미/기)40+과30 *영어, 한국사 가산
차의과학대	나	일반	12	수능100	표+백	국20+수(미/기)30+영20+과30 *화학II, 생명과학II 각 5% 가산
충북대 (약학과)	나	나군 일반	3	수능100	표	국20+수(미/기)30+영20+과30
		나군 지역인재	4			
		나군 경제배려 대상자 (정원외)	2			
충북대 (제약학과)	나	나군 일반	3	수능100	표	국20+수(미/기)30+영20+과30
		나군 지역인재	4			
		나군 경제배려 대상자 (정원외)	2			

대학명	모집군	전형명	모집인원	전형 요소별 반영 비율	수능 활용 지표	수능영역별 반영 비율
한양대 (ERICA)	나	수능	10	수능100	표+백	국25+수35+영15+과25 *과탐 과목별 3% 가산 *한국사 가산
		농어촌학생 (정원외)	3			
		기회균형선 발(정원외)	3			
계명대	다	일반	6	수능100	백	국25+수(미/기)30+영20+과25 *한국사 가산
국립순천대	다	일반학생 (다군)	7	수능100	백	수(미/기)33.3+과33.3+(국/영)33.3
		지역인재 (다군)	5			
제주대	다	일반학생	8	수능100	백	국20+수(미/기)30+영20+과30 *한국사 가산
합계			746			

5 교육대학(초등교육(학)과)

초등교육(학)과는 10개 교육대학과 이화여대, 제주대, 한국교원대가 있으며 전체 3,765명(+3명(최대)) 모집한다. 수시모집은 2,552명(67.8%), 정시모집은 1,213명(+3명(최대))(32.2%)을 모집하며 전년도 정시모집 모집인원에 비해 89명 감소해 정시모집인원은 계속적으로 감소하는 추세이다.

수시모집에서는 수도권 대학인 경인교대, 서울교대, 이화여대를 제외한 비수도권 10개 대학 모두에서 지역인재전형을 실시한다. 학생부교과전형을 실시하는 대학은 경인교대, 서울교대, 이화여대, 제주대, 한국교원대, 그리고 광주교대에서 2026학년도 학생부교과전형을 신설 모집한다.

그리고 대부분의 초등교육(학)과의 경우 수시모집에서 학생부종합전형으로 대부분의 인원을 선발하고 있기에 초등교육(학)과 희망자의 경우 학생부종합전형에 대한 철저한 준비가 필요하다. 광주교대는 학생부종합(전남교육감다문화전형)을 신설 모집한다. 전주교대 교직적성우수자전형은 수능최저기준 적용하지 않고 진주교대도 수시전형에서 수능최저학력기준은 적용하지 않는다. 춘천교대는 수능최저기준이 완화된 수능최저기준의 변화에 대한 확인이 필요하다.

정시모집에서는 이화여대가 가군에서 16명을 선발, 한국교원대가 가군 33명 선발, 그 외 대학은 나군에서만 1,164명을 선발한다. 대부분의 초등교육(학)과가 나군에서 선발하기 때문에 정시모집 경쟁률 추이를 고려한 지원전략을 세우는 것도 도움이 될 수 있다. 또한, 정시모집에서도 경인교대 일반, 서울교대 일반, 진주교대 농어촌학생/기회균형/장애인 등 대상자(수시 미충원시), 춘천교대의 경우 수능최저학력기준을 적용함을 유의해야 한다. 또한, 경인교대는 한국사에 감점, 공주교대, 광주교대, 춘천교대, 이화여대, 제주대는 한국사에 가산점, 경인교대, 진주교대, 제주대, 한국교원대는 수(미/기)에 가산점, 제주대는 과(2)에 가산점을 적용함을 주의해야 한다.

2026학년도 학교폭력 조치사항 대입의무반영이 적용됨에 따라 인성을 중시하는 교대의 경우, 이를 엄격하게 적용하고 있다. 경인교대, 부산교대, 진주교대는 전 전형에서 학교폭력조치사항 1호부터 부적격으로 평가하기 때문에 지원을 할 수 없다. 이화여대는 고교추천의 경우에는 지원할 수 없고, 청주교대 지역인재의 경우는 1호부터 부적격으로 평가해 지원할 수 없다. 광주교대는 학생부교과전형에선 1호부터 부적격처리, 학생부종합전형에서 1-3호 정성평가로 반영, 4-9호는 부적격 처리한다. 서울교대는 학교장추천전형에서는 1호부터 추천 불가, 종합전형에서는 전형에 따라 1호부터 지원자격제한 및 부적격처리 된다. 춘천교대와 한국교원대는 1호까지, 대구교대는 2호까지, 전주교대는 3호까지, 청주교대, 제주대, 이화여대는 7호까지 지원은 가능하나 감점이 크기 때문에 합격가능성은 높지 않다.

가. 전형별 모집인원

대학	모집 인원	수시모집				정시모집			
		학생부 교과	학생부 종합	기타	수시 합계	가군	나군	다군	정시 합계
경인교대	584	110	291		401		183		183
공주교대	342		210		210		132		132
광주교대	326	78	185		263		63		63
대구교대	391		310		310		81		81
부산교대	343		222		222		121		121
서울교대	355	40	145	10	195		160		160
전주교대	274		195		195		79		79
진주교대	312		208		208		104		104
청주교대	277		189		189		88		88
춘천교대	306		184		184		122		122
이화여대	39	9	14		23	16 (+3 최대)			16 (+3최대)
제주대	105	58	16		74		31		31
한국교원대	111	2	63	13	78	33			33
합계	3,765	297	2,232	23	2,552	49 (+3 최대)	1,164		1,213 (+3최대)

나. 수시모집

대학	전형 유형	전형명	모집 인원	전형방법	수능최저학력기준
경인교대	교과	학교장추천	110	교과70+면접30 (비대면 면접평가)	국,수,영,사/과(1) 등급 합 14
	종합	교직적성	225	서류70+면접30 (비대면 면접평가)	-
		국가보훈대상자	4		
		저소득층학생	18		
		농어촌학생	21		
		장애인학생	20		
		서해5도학생	3		

대학	전형 유형	전형명	모집 인원	전형방법	수능최저학력기준
공주교대	종합	교직적성인재	53	서류 100	-
		지역인재선발	123		
		국가보훈대상자	5		
		농어촌학생	14		
		기회균형선발	5		
		장애인 등 대상자	10		
광주교대	교과	교직적성우수자I	30	교과80+서류(교과총실도)20	-
		전남인재	45		
		다문화	3		
	종합	교직적성우수자 II	30	서류70+면접30 (비대면 면접평가)	
		농어촌학생	10		
		기초/차상위/한부모	7		
		전남교육감추천	60	1단계(2.5배수)서류100 2단계: 1단계70+면접30	
		전남교육감다문화	10		
		광주인재	50	1단계(4배수)서류100 2단계: 1단계70+면접30	
		사회통합	8		
장애인대상자	10				
대구교대	종합	참스승	50	1단계(5배수): 서류100 2단계: 1단계70+면접30	-
		대구지역인재	100	1단계(2배수): 서류100 2단계: 1단계70+면접30	
		경북지역인재	120		
		국가보훈대상자	6		
		사회배려자	6		
		서해 5도	3		
		장애인 등 대상자	10		
		농어촌학생 특별	15	1단계(3배수): 서류100 2단계: 1단계70+면접30	
부산교대	종합	초등교직적성자	65	1단계(3배수): 서류100 2단계: 1단계60+면접40	-
		지역인재	125		
		국가보훈대상자	3		
		농어촌학생	12		
		장애인 등 대상자	12		
		저소득층학생	5		

대학	전형 유형	전형명	모집 인원	전형방법	수능최저학력기준
서울교대	교과	학교장추천	40	1단계(2배수): 교과100 2단계: 1단계80+면접20	국,수,영,사/과 등급 합 10
	종합	교직인성우수자	100	1단계(2배수): 서류100 2단계: 1단계50+면접50	국,수,영,사/과 등급 합 13
		국가보훈대상자	5		
		농어촌학생	10		
		기초생활수급자등	19		
		장애인등대상자	11		
	기타	재외국민특별	7	면접100(학생부서류P/F)	-
		북한이탈학생	3	면접100	국,수,영,사/과 등급 합 13
전주교대	종합	교직적성우수자	48	1단계(3배수): 서류100 2단계: 1단계70+면접30	-
		지역인재선발	114		
		국가보훈대상자	5	1단계(2배수): 서류100 2단계: 1단계70+면접30	
		다문화가정자녀	5		
		농어촌학생	11		
		기회균형선발	4		
		장애인등 대상자	8		
		진주교대	종합	21세기형교직적성자	
지역인재	123				
국가보훈대상자	3				
다문화(탈북)학생	3				
농어촌학생	12				
기회균형	5				
장애인 등 대상자	12				
청주교대	종합			배움나눔인재	42
		지역인재	112	1단계(2배수): 서류100 2단계: 1단계60+면접40	
		국가보훈대상자	5	1단계(3배수): 서류100 2단계: 1단계60+면접40	
		다문화가족자녀	5		
		농어촌학생	7		
		장애인학생	10		
		기회균형선발제	8		

대학	전형 유형	전형명	모집 인원	전형방법	수능최저학력기준	
춘천교대	종합	교직적·인성인재	96	서류100	국,수,영,사/과(1) 중 3개 등급 합 9, 한 4	
		강원교육인재	60		국,수,영,사/과(1) 중 3개 등급 합 10, 한 4	
		국가보훈	4		국,수,영,사/과(1) 중 3개 등급 합 12, 한 4	
		다문화가정의 자녀	2			
		농어촌학생	12			
		기초생활수급자 및 차상위계층	5		국,수,영,사/과(1) 중 3개 등급 합 14, 한 4	
		특수교육대상자	5			
이화여대	교과	고교추천	9	교과100	국,수,영,사/과(1) 중 2개 등급 합 5	
	종합	미래인재-서류	12	서류100	국,수,영,사/과(1) 중 국어 포함 2개 등급 합 5	
		고른기회	2		-	
제주대	교과	일반학생	30	교과100	국,수,영,사/과(절사) 중 3개 등급 합 8	
		지역인재	28			
	종합	일반학생2(면접형)	9	1단계(3배수): 서류100 2단계: 1단계70+면접30		-
		지역인재	3			
		농어촌학생	2	서류100		
		특수교육대상자	2			
한국교원대	교과	지역인재	2	교과90+봉사5+출결5	국,수,영,사/과 등급 합 12	
	종합	학생부종합우수자	63	1단계(3배수): 서류100 2단계: 1단계80+면접20	국,수,영,사/과 등급 합 14	
		기초수급 및 차상위계층	3		-	
		농어촌학생	7			
		사회통합	1			
		장애인 등 대상자	2			
합계			2,552			

다. 정시모집

대학명	모집군	전형명	모집 인원	전형 요소별 반영 비율	수능 활용 지표	수능영역별 반영 비율
경인교대	나	일반학생	173	수능100	백	국25+수25+영25+사/과25 * 수(미/기) 3% 가산점 * 수능최저학력기준: 영3, 한4
		저소득층	7			국25+수25+영25+사/과25 * 수(미/기) 3% 가산점 * 한국사 등급별 감점
		탈북학생	3	면접100	-	-
공주교대	나	일반학생	132	1단계(2배수): 수능100 2단계:1단계90.1+면접9.9	표	국25+수25+영25+사/과25 * 한국사 등급별 가산점
		농어촌학생	수시 미충원시			
		기회균형선발				
		장애인 등 대상자				
광주교대	나	일반	53	수능100	백	국25+수25+영25+사/과25 * 한국사 등급별 가산점
		만학도	10			
		농어촌학생	수시 미충원시			
		기초/차상위/ 한부모				
		장애인대상자				
대구교대	나	일반전형	55	수능80+면접20	표	국30+수30+영20+사/과20
		사회배려자 특별	6			
		만학도 특별	20			
		농어촌학생 특별	수시 미충원시			
		장애인 등 대상자 특별				
		서해 5도				
부산교대	나	일반	121	수능95.2+면접4.8	백	국25+수25+영25+사/과25
		농어촌학생	수시 미충원시			
		장애인등대상자				
		저소득층학생				
서울교대	나	일반	160	1단계(1.5배수): 수능100 2단계: 1단계80+면접20	표	국33.3+수33.3+사/과33.3 * 수능최저학력기준: 영3, 한4
전주교대	나	일반학생	79	1단계(2배수): 수능100 2단계: 1단계80+면접20	백	국25+수25+영25+사/과25
		농어촌학생	수시 미충원시			
		기회균형선발				
		장애인등 대상자				

대학명	모집군	전형명	모집 인원	전형 요소별 반영 비율	수능 활용 지표	수능영역별 반영 비율
진주교대	나	일반학생	104	수능100	백	국25+수25+영25+사/과25
		농어촌학생	수시 미충원시			국25+수25+영25+사/과25 * 수능최저학력기준: 국,수,영,사/과 등급 합 16
		기회균형				
		장애인 등 대상자				
청주교대	나	일반	88	수능80+면접20	표	국25+수25+영25+탐25 * 수능최저학력기준: 국,수,영,사/과(1) 등급 3합 14
		농어촌학생	수시 미충원시			
		장애인학생				
		기회균형선발제				
춘천교대	나	일반학생	122	수능100	표	국33.3+수33.3+영16.7+사/과16.7 * 수능최저학력기준: 국,수,영,사/과(1) 중 3개 등급 합 14 * 한국사 등급별 가산점
		강원교육인재	수시 미충원시			
		농어촌학생				
		기초생활수급자 및 차상위계층				
		특수교육대상자				
이화여대	가	수능	16	수능100	표	국30+수30+영20+사/과20 * 한국사 등급별 가산점
		농어촌학생	1(최대)			
		기초생활수급자, 차상위계층, 한부모가족 지원대상자	1(최대)			
		장애인등 대상자	1(최대)			
제주대	나	일반학생	31	수능100	백	국30+수20+영20+사/과30 * 한국사 등급별 가산점 * 수(미/기) 5% 가산점 * 과(2) 5% 가산점
한국교원대	가	수능성적우수자	33	수능100	백	국27.5+수25+영25+사/과22.5 * 수(미/기) 10% 가산점
		농어촌학생	수시 미충원시			
		기초수급 및 차상위계층				
합계			1,213 (+3(최대))			

라. 지역균형전형

대학	전형 유형	전형명	모집 인원	전형방법	수능최저학력기준
경인교대	교과	학교장추천	110	교과70+면접30	국,수,영,사/과(1) 등급 합 14
서울교대	교과	학교장추천	40	1단계(2배수): 교과100 2단계: 1단계80+면접20	국,수,영,사/과 등급 합 10
이화여대	교과	고교추천	9	교과100	국,수,영,사/과(1) 중 2개 등급 합 5
합계			159		

마. 지역인재전형

대학	전형 유형	전형명	모집 인원	전형방법	수능최저학력기준
공주교대	종합	지역인재선발	123	서류100	-
광주교대	교과	전남인재	45	교과80 + 서류(교과총실도)20	-
	종합	전남교육감	60	1단계(2.5배수)서류100 2단계: 1단계70+면접30	
		전남교육감다문화	10		
		광주인재	50		
대구교대	종합	대구지역인재	100	1단계(2배수): 서류100 2단계: 1단계70+면접30	-
		경북지역인재	120		
부산교대	종합	지역인재	125	1단계(3배수): 서류100 2단계: 1단계60+면접40	-
전주교대	종합	지역인재선발	114	1단계(3배수): 서류100 2단계: 1단계70+면접30	-
진주교대	종합	지역인재	123	1단계(2.5배수): 서류100 2단계: 1단계70+면접30	-
청주교대	종합	지역인재	112	1단계(2배수): 서류100 2단계: 1단계60+면접40	-
춘천교대	종합	강원교육인재	60	서류100	국,수,영,사/과(1) 중 3개 등급 합 10, 한 4
제주대	교과	지역인재	31	교과100	국,수,영,탐(철사) 중 3개 등급 합 8
한국교원대	교과	지역인재	2	교과90+봉사5+출결5	국,수,영,사/과 등급 합 12
합계			1,075		



VI

부록

1. 대입용어의 이해
2. 진로진학정보 사이트
3. 전국 대학 입학처 안내





1 대입용어의 이해



학교생활기록부

- ▶ **학생부**: 학생의 학교생활을 종합적으로 기록한 학교생활기록부를 줄여서 부르는 표현이다. 교과와 비교과로 구분할 수 있는데, 교과는 교과목의 시험성과와 세부능력 및 특기사항을 의미하며, 비교과는 출결·학적사항, 창의적 체험활동, 봉사활동내역, 수상경력, 독서활동상황 등 교과를 제외한 영역의 기록을 의미한다. 비교과 중 개인 봉사활동시간의 총합과 출결사항(무단결석 일수)만 대학에 제공되며 개인 봉사활동내역(세부 내용), 수상경력, 독서활동상황은 대학에 제공되지 않는다.
- ▶ **교과**: 유사한 여러 과목을 포함하는 용어. 예를 들어 수학 교과에는 공통 과목인 수학, 일반 선택 과목인 수학 I, 수학 II, 확률과 통계, 미적분, 진로 선택 과목인 실용 수학, 기하, 경제 수학, 수학 과제 탐구 등의 과목이 포함된다.
- ▶ **석차 등급**: 학생부 교과성적 반영방법으로, 현재 9등급제에서는 전체 이수자를 개별 수험생이 속해 있는 해당 영역의 누적 백분위를 이용하여 9등급으로 표시한 점수체제를 사용한다. 전체 이수자의 상위 4%까지를 1등급으로, 전체 이수자 중 1등급을 제외한 상위 11%까지를 2등급으로 하여 순차적으로 9등급까지의 등급을 부여하며 등급별 누적 비율은 다음과 같다.

등급	1등급	2등급	3등급	4등급	5등급	6등급	7등급	8등급	9등급
누적 백분위(%)	4	11	23	40	60	77	89	96	100

- ▶ **비교내신**: 검정고시 출신자나 졸업생 지원자를 대상으로 학생부 성적을 대신하거나 보완하기 위해 대학별로 학생부 성적을 산출하는 제도이다. 검정고시 출신자의 경우, 대학수학능력시험 성적, 비슷한 대학수학능력시험 성적을 받은 학생의 학교생활기록부 교과성적 평균, 논술고사 성적, 또는 대학이 정한 산출 공식 등을 활용해 학생부 성적을 산출한다. 졸업생 지원자의 경우, 고등학교 졸업연도를 기준으로 비교내신을 적용하는 경우도 있다.
- ▶ **이수단위/학점**: 이수 과목의 해당 학기 주당 수업시수를 뜻한다.
- ▶ **수행평가**: 수행평가란 학생들이 학습하는 과정에서 교과 담당교사가 학생의 과제 수행 과정이나 결과, 태도나 가치관 등을 관찰하고 그 관찰 결과를 평가하는 것을 말한다.
- ▶ **수강자 수**: 해당 과목을 수강한 학생의 수를 의미한다.



▶ **원점수:** 맞춘 문항에 부여된 배점을 단순히 합산한 점수를 의미하는데 전국연합학력평가에서는 제공하지만 평가원에서 주관하는 모의수능과 수능에서는 제공하지 않는다.

▶ **표준점수:** 수험생이 선택한 영역별·과목별 난이도 차이를 보완하기 위해서 원점수를 토대로 상대적인 성취수준을 감안하여 재산정한 점수를 말한다. 표준점수는 각 영역별 시험의 난이도에 따른 점수분포(평균과 표준편차)를 고려하여 산출되는 점수로, 영역별 시험점수를 유의미하게 비교하거나 총점으로 합산하여 비교할 때 개인의 상대적인 위치를 알 수 있게 해준다.

표준점수의 산출 과정은 다음과 같다.

① 영역/과목별로 다음 공식에 의하여 Z점수를 구한다.

$$Z\text{점수} = \frac{(\text{수험생의 원점수}) - (\text{수험생이 속한 집단의 평균})}{\text{수험생이 속한 집단의 표준편차}}$$

② 위에서 얻은 Z점수를 다음 공식에 대입하여 표준점수를 산출한다.

$$(\text{표준점수}) = (Z\text{점수}) \times (\text{해당 영역/과목의 표준편차}) + (\text{평균})$$

※ 국어, 수학: 평균 100, 표준편차 20

탐구 영역: 평균 50, 표준편차 10

예를 들면 수학영역 원점수 평균이 40이고 표준편차가 22점인 수능에서 응시자의 점수가 84점이라면, $Z = \frac{84 - 40}{22} = 2(\text{점})$ 이고 표준점수는 $2 \times 20 + 100 = 140(\text{점})$ 이다. 어려운 시험에서 자신의 점수가 높을 경우 표준점수가 높게 나타나므로 정시모집 수능위주전형에서 상위권 대학에서는 변별력을 위해 표준점수 반영을 선호한다. 수능 3~6 등급대에서는 백분위가 표준점수보다 세분화되어 나타나는 현상을 보여 일부 상위권 대학과 중위권 대학에서는 백분위를 반영하는 대학이 많다.

▶ **변환표준점수:** 과목선택의 유불리를 최소화하기 위해 대학에서 백분위를 활용하여 자체적으로 산출하는 점수로 주로 탐구 영역의 성적을 반영할 때 활용한다.

▶ **백분위:** 전체 응시자 중 수험생이 얻은 점수(표준점수)보다 더 낮은 점수를 얻은 수험생들이 전체 학생 중 몇 %가 있는지를 나타내 주는 표시방법을 말한다. 백분위를 통하여 집단의 크기나 시험의 종류가 다르더라도 상대적인 위치(석차)를 서로 비교해 볼 수 있어, 학생 자신의 영역별 강·약점을 대략적으로 알아보는데 이용할 수 있다.(예: 한 수험생의 국어 영역의 백분위 점수가 79라고 하면 본인의 국어 성적보다 낮은 점수를 받은 응시자의 비율이 79%임을 의미한다.)

▶ **가중치:** 모집 단위별 특성을 고려하여 수능 5개 영역(국어, 수학, 영어, 탐구, 제2외국어/한문) 중 특정 영역 성적에 비중을 두어 전형 총점을 계산하는 것을 말한다. 만약 어느 대학의 모집단위에 수학 영역과 탐구 영역에 가중치를 부여한다면, 수능 총점이 같은 학생이라고 하더라도 수학 영역과 탐구 영역이 우수한 학생이 유리하다.

▶ **가산점:** 수능 성적을 반영할 때 모집단위의 특성에 따라 특정 영역이나 과목에 부여하는 추가점을 말한다.(예: 수학 영역에서 미적분, 기하, 확률과 통계 응시자 모두 지원 가능한 자연계열 모집단위에서 미적분 또는 기하 응시자에게 취득 점수의 일정 비율이나 일정 점수를 부여할 수 있다.)

▶ **수능최저학력기준:** 대학에서 제시한 일정 수준의 기준을 통과해야 평가 대상자가 되는 기준이다.

(예: 수시모집에서 학생부 100%로 선발하고, 수능최저학력기준을 수능 국어, 수학, 영어, 사/과(2과목) 중 2개 이상 2등급이라고 지정했는데 수능성적이 이를 충족하지 못하면 학생부 성적과 무관하게 불합격한다.)



대입 제도

▶ **복수지원:** 여러 대학 또는 여러 모집단위에 지원하는 것을 복수지원이라고 하는데, 다음 세 가지 경우의 복수지원은 허용되지 않는다.

- ① 수시모집 대학(산업대학, 교육대학, 전문대학 포함)의 합격자(최초 합격자 및 충원 합격자)가 ‘정시모집 및 추가모집’에 지원하는 것
- ② 정시모집에서 같은 군에서 여러 대학을 지원하거나, 또는 동일 대학 내 군이 같은 여러 모집단위에 지원하는 것(산업대, 전문대는 모집 기간 군의 제한 없음)
- ③ 정시모집에 합격하여 등록(최초 등록 및 미등록 충원 과정 중의 추가등록을 포함)한 학생이 추가모집에 지원하는 것(단, 추가모집 등록 마감일 16시 이전에 정시모집 등록을 포기한 자에 한하여 추가모집 지원 가능)

※ 산업대, 전문대는 정시모집 등록을 포기하지 않아도 추가모집 지원 가능

▶ **이중등록 금지:** 모집시기별로 지원하여 입학할 학기가 같은 2개 이상의 대학(산업대학·교육대학·전문대학 포함)에 합격하였을 경우, 하나의 대학에만 등록(문서등록, 등록확인예치금 납부 포함)하여야 하는 것을 말한다. 대학별 입학전형이 종료된 후 한국대학교육협의회, 한국전문대학교육협의회는 개별 대학으로부터 관련 자료를 제출받아 이를 검색·분석하여 이중등록 금지를 위반한 자의 명단을 각 대학에 통보하고, 이를 통보받은 대학은 해당자의 입학을 지체없이 무효로 하도록 되어 있다.

▶ **수시모집:** 수능 성적으로만 학생을 선발하지 않고 다양한 능력과 재능을 반영하기 위해 정시모집에 앞서 대학이 자율적으로 기간과 모집인원을 정해서 신입생을 선발한다. 수시모집에 지원하여 합격(충원합격 포함)하면 정시모집에 지원할 수 없고, 수시모집에서 지원자를 선발하지 못한 인원은 정시모집으로 이월하여 선발한다.

▶ **정시모집:** 대학(교육대학 포함)은 3개의 모집기간 군(가/나/다) 중에서 선택하여 모집기간 군을 정하여 주로 수능 성적 중심으로 학생을 선발한다.

▶ **추가모집:** 정시모집 전형이 종료된 이후에 결원이 발생한 대학 및 학과에서 추가로 원서를 접수받아 모집인원을 선발할 수 있다.

▶ **모집군**: 정시모집에서 전형일자에 따라 모집 시기를 구분한 것을 뜻한다. 수험생은 ‘가’, ‘나’, ‘다’ 군별로 각각 한 번씩 총 3회 지원할 수 있다.

▶ **일반전형과 특별전형**: 일반전형은 일반 학생을 대상으로 보편적인 교육적 기준에 따라 학생을 선발하는 전형이며, 특별전형은 특별한 능력이나 소질 등 대학이 제시하는 기준, 또는 차등적인 교육적 보상 기준에 의한 전형이 필요한 자를 대상으로 학생을 선발하는 전형이다.

▶ **일괄 전형**: 지원자 전체를 대상으로 학생부, 수능, 논술, 면접·구술시험 등 전형요소 일체를 합산하여 그 총점 성적에 따라 일괄적으로 선발하는 전형을 말한다.

▶ **단계별 전형**: 한 번에 일괄적으로 합격자를 선발하는 것이 아니라, 여러 단계를 거쳐 합격자를 선발하는 것을 말한다.

(예시) 1단계: 모집 정원의 3배수 내외를 서류 100%로 선발, 2단계: 1단계 성적 70%+면접 30%로 최종 합격자 선발

▶ **실질 반영 비율**: 어떤 전형요소가 실제적으로 총점에 영향을 미치는 비율을 말한다. 기본 점수가 있을 경우 반영 비율만으로는 영향을 판단하기 쉽지 않으므로 실질 반영 비율을 고려할 필요가 있다.

(예시) 수능 점수가 600점 만점이고 학생부 교과 성적 점수가 400점 만점인 정시전형에서 학생부 기본 점수가 350점이라면 학생부 실질 반영 비율은 5%가 된다.

$$(\text{실질 반영 비율}(\%)) = \frac{\text{만점} - \text{기본점수}}{\text{전형총점}} \times 100$$

▶ **(교직) 인·적성 평가**: 교사가 되기에 적합한 적성과 인성을 갖추었는지를 평가하는 것을 말한다. 각 대학의 의약학계열, 사범계열, 초등교육(학)과 등에서 심층면접 등의 별도의 방법을 통해 평가한다.

▶ **모집단위**: 대학에서 학생을 모집하는 단위이다. 주로 학과 또는 전공 단위로 모집을 하나, 학과나 전공 인원을 나누지 않고 학부나 계열 단위로 모집하기도 한다.

2 진로진학정보 사이트

현재 존재하는 직업의 70%는 20년 후에 사라지고, 새로운 직업의 80%는 아직 시작도 안한 직업들로 구성된다고 한다. 새로운 시대에는 진학이 목표가 아닌 진로를 기본으로 한 진학이 이루어져야 행복한 삶을 영위할 수 있다. 세계의 성공한 사람들의 90%가 자신이 하고 싶은 일을 하는 사람들이라는 통계자료도 있다. 이에 학생의 진로와 진학 지도는 미래 우리 학생들이 행복한 삶을 영위할 수 있도록 하는 것을 최우선 목표로 하여 개별 학생들의 적성과 능력을 고려해서 이루어져야 한다.

사이트	주소	주요 메뉴
부산진로진학지원센터	https://dream.pen.go.kr	진로교육, 진학지도, 상담지원, 학력평가자료, 관련정보링크
서울진로진학정보센터	http://www.jinhak.or.kr	진로정보, 진로검사, 대학진학정보, 진학설명회영상, 썬(SEN)진학 나침판
대입정보포털	http://adiga.kr	진로정보, 대학/학과/전형, 성적분석, 대입상담, 대입정보센터
전문대학포털	http://www.procollege.kr	대학별 입학정보(대학별 전형일정, 전년도 입시결과, 대학별 전형방법, 대학별 전공안내), 진로진학(입학상담, 전문대학 직업세계, 진학정보 자료실)
한국교육과정평가원 대학수학능력시험	https://www.suneung.re.kr/main.do?s=suneung	대학수학능력시험, 수능모의평가, 알림마당, 자료마당, 성적증명서발급
대학알리미	http://www.academyinfo.go.kr	공시정보(지역별 정보, 비교하기, 사립대학재정회계지표, 우리 대학 경쟁력, 대학주요정보), 학과정보(대학별 학과정보, 특성화 학과정보, 키워드별 학과정보, 표준분류 정보)
학교알리미	http://www.schoolinfo.go.kr	전국학교정보(학교별 공시정보, 지역별 공시정보, 항목별 공시정보, 내 주변 학교정보, 전국학교현황, 신설/폐교 학교정보, 즐겨찾는 학교비교)
커리어넷	http://www.career.go.kr	진로심리검사, 진로상담, 직업정보, 학과정보, 진로동영상, 진로교육자료
워크넷	http://www.work.go.kr	직업·진로(직업심리검사, 직업정보, 학과정보, 자료실, 직업·취업동영상)
에듀넷 티클리어	http://www.edunet.net/nedu	수업, 연구, 교육정책, 창의적 체험활동

3 전국 대학 입학처 안내

가. 일반대학

지역	학교명	홈페이지	입학 상담 전화	주소
서울	가톨릭대	https://www.catholic.ac.kr	02-2164-4000, 4587, 4528	[성의] 서울특별시 서초구 반포대로 222 [성신] 서울특별시 종로구 창경궁로 296-12
서울	감리교신학대	https://www.mtu.ac.kr	02-3619-258	서울특별시 서대문구 독립문로 56
서울	강서대	https://www.gangseo.ac.kr	02-2600-2446-8	서울특별시 강서구 까치산로 24길 47
서울	건국대	https://www.konkuk.ac.kr	02-450-0007	서울특별시 광진구 능동로 120
서울	경기대(서울)	https://www.kyonggi.ac.kr	031-249-9997~9	서울특별시 서대문구 경기대로9길 24
서울	경희대	https://www.khu.ac.kr	1544-2828	서울특별시 동대문구 경희대로 26
서울	고려대	https://www.korea.ac.kr	02-3290-5161~3	서울특별시 성북구 안암로 145
서울	광운대	https://www.kw.ac.kr	02-940-5640~3	서울특별시 노원구 광운로 20
서울	국민대	https://www.kookmin.ac.kr	02-910-4123~9	서울특별시 성북구 정릉로 77
서울	덕성여대	https://www.duksung.ac.kr	02-901-8189	서울특별시 도봉구 삼양로 144길 33
서울	동국대	https://www.dongguk.edu	02-2260-8861	서울특별시 중구 필동로 1길 30
서울	동덕여대	https://www.dongduk.ac.kr	02-940-4047~9	서울특별시 성북구 화랑로 13길 60
서울	명지대(서울)	https://www.mju.ac.kr	02-300-1799, 1800	서울특별시 서대문구 거북골로 34
서울	삼육대	https://www.syu.ac.kr	02-3399-3377-81	서울특별시 노원구 화랑로 815
서울	상명대	https://www.smu.ac.kr	02-2287-5010	서울특별시 종로구 홍지문2길 20
서울	서강대	https://www.sogang.ac.kr	02-705-8621	서울특별시 마포구 백범로 35
서울	서경대	https://www.skuniv.ac.kr	02-940-7019	서울특별시 성북구 서경로 124
서울	서울과기대	https://www.seoultech.ac.kr	02-970-6018~9, 6843	서울특별시 노원구 공릉로 232
서울	서울교대	https://www.snue.ac.kr	02-3475-2217-8, 2377~8	서울특별시 서초구 서초중앙로 96
서울	서울기독대	https://www.scu.ac.kr	02-380-2507, 2511~2	서울특별시 은평구 갈현로4길 26-2
서울	서울대	https://www.snu.ac.kr	02-880-5114	서울특별시 관악구 관악로 1
서울	서울시립대	https://www.uos.ac.kr	02-6490-6180~1	서울특별시 동대문구 서울시립대로 163
서울	서울여대	https://www.swu.ac.kr	02-970-5051~4	서울특별시 노원구 화랑로 621
서울	서울한영대	https://www.shyu.ac.kr	02-2669-2210	서울특별시 구로구 경인로 290-42
서울	성공회대	https://www.skhu.ac.kr	02-2610-4123, 4127	서울특별시 구로구 연동로 320
서울	성균관대	https://www.skku.edu	02-760-1000	서울특별시 종로구 성균관로 25-2
서울	성신여대	https://www.sungshin.ac.kr	02-920-2000	서울특별시 성북구 보문로 34다길 2
서울	세종대	https://www.sejong.ac.kr	02-3408-3456, 4455	서울특별시 광진구 능동로 209
서울	숙명여대	https://www.sookmyung.ac.kr	02-710-9920	서울특별시 용산구 청파로 47길 100
서울	송실대	https://www.ssu.ac.kr	02-820-0050~3	서울특별시 동작구 상도로 369
서울	연세대	https://www.yonsei.ac.kr	02-2123-4131	서울특별시 서대문구 연세로 50

지역	학교명	홈페이지	입학 상담 전화	주소
서울	이화여대	https://www.ewha.ac.kr	02-3277-7000	서울특별시 서대문구 이화여대길 52
서울	장로회신학대	https://www.puts.ac.kr	02-450-0748	서울특별시 광진구 광장로5길 25-1
서울	중앙대	https://www.cau.ac.kr	02-820-6393	서울특별시 동작구 흑석로 84
서울	충신대	https://www.csu.ac.kr	02-3479-0400	서울특별시 동작구 사당로 143
서울	추계예대	https://www.chugye.ac.kr	080-900-1255	서울특별시 서대문구 북아현로 11가길 7
서울	한국성서대	https://www.bible.ac.kr	02-950-5403	서울특별시 노원구 동일로 214길 32
서울	한국외대	https://www.hufs.ac.kr	02-2173-2500	서울특별시 동대문구 이문로 107
서울	한국체대	https://www.knsu.ac.kr	02)410-6551~4	서울특별시 송파구 양재대로 1239
서울	한성대	https://www.hansung.ac.kr	02-760-5800	서울특별시 성북구 삼선교로 16길 116
서울	한양대	https://www.hanyang.ac.kr	02-2220-3064~3078	서울특별시 성동구 왕십리로 222
서울	홍익대	https://www.hongik.ac.kr	02-320-1056~8	서울특별시 마포구 와우산로 94
인천	경인교대	https://www.ginue.ac.kr	032-540-1465	인천광역시 계양구 계산로 62
인천	안양대(강화)	https://www.anyang.ac.kr	032-930-6000	인천광역시 강화군 불은면 중앙로 602-14
인천	인천가톨릭대	https://www.iccu.ac.kr	032-830-7000 032-930-8000	[국제] 인천광역시 연수구 송도문화로 120번길 20 [강화] 인천광역시 강화군 양도면 고려왕릉로 53-1
인천	인천대	https://www.inu.ac.kr	032-835-0000	인천광역시 연수구 아카데미로 119
인천	인하대	https://www.inha.ac.kr	032-860-7221~2	인천광역시 미추홀구 인하로 100
인천 경기	가천대	https://www.gachon.ac.kr	1577-0067	[글로벌] 경기도 성남시 수정구 성남대로 1342 [메디컬] 인천광역시 연수구 함박외로 191
경기	가톨릭대(성심)	https://www.catholic.ac.kr	02-2164-4000	경기도 부천시 지봉로 43
경기	강남대	https://web.kangnam.ac.kr	031-280-3851~4	경기도 용인시 기흥구 강남로 40
경기	경기대	https://www.kyonggi.ac.kr	031-249-9997~9	경기도 수원시 영통구 광교산로 154-42
경기	경동대(양주)	https://www.kduniv.ac.kr	033-738-1288	경기도 양주시 경동대학로 27
경기	경희대(국제)	https://www.khu.ac.kr	1544-2828	경기도 용인시 기흥구 덕영대로 1732
경기	단국대	https://www.dankook.ac.kr	031-8005-2550~3	경기도 용인시 수지구 죽전로 152
경기	대진대	https://www.daejin.ac.kr	031-539-1234	경기도 포천시 호국로 1007
경기	루터대	http://www.ltu.ac.kr	031-679-2300	경기도 용인시 기흥구 금화로 82번길 20
경기	명지대	https://www.mju.ac.kr	02-300-1799, 1800	경기도 용인시 처인구 명지로 116
경기	서울신학대	https://www.stu.ac.kr	032-340-9409	경기도 부천시 소사구 호현로 489번길 52
경기	서울장신대	https://www.sjs.ac.kr	031-799-9000	경기도 광주시 경안로 145
경기	성결대	https://www.sungkyul.ac.kr	031-467-8208, 8288	경기도 안양시 만안구 성결대학로 53
경기	성균관대(수원)	https://www.skku.edu	02-760-1000	경기도 수원시 장안구 서부로 2066
경기	수원가톨릭대	https://www.suwoncatholic.ac.kr	031-290-8821	경기도 화성시 봉담읍 왕림1길 67
경기	수원대	https://www.suwon.ac.kr	031-229-8420~2	경기도 화성시 봉담읍 와우안길 17

지역	학교명	홈페이지	입학 상담 전화	주소
경기	신한대	https://www.shinhan.ac.kr	031-870-3211~7	[1캠퍼스] 경기도 의정부시 호암로 95 [2캠퍼스] 경기도 동두천시 별마들로 40번길 30
경기	아신대	https://www.acts.ac.kr	031-770-7701~2	경기도 양평군 옥천면 경강로 1276
경기	아주대	https://www.ajou.ac.kr	031-219-3200~2, 3205~3222	경기도 수원시 영통구 월드컵로 206
경기	안양대	https://www.anyang.ac.kr	031-467-0700	경기도 안양시 만안구 삼덕로 37번길 22
경기	예원예대(양주)	https://www.yewon.ac.kr	031-869-0526	경기도 양주시 은현면 예원대학로 56
경기	용인대	https://www.yongin.ac.kr	1688-4280	경기도 용인시 처인구 용인대학로 134
경기	을지대	https://www.eulji.ac.kr	1899-0001 031-740-7106~7,7277	[성남] 경기도 성남시 수정구 산성대로 553 [의정부] 경기도 의정부시 동일로 712
경기	중앙대(다빈치)	https://www.cau.ac.kr	02-820-6393	경기도 안성시 대덕면 서동대로 4726
경기	중앙승가대	https://admission.sangha.ac.kr	031-980-7713-5	경기도 김포시 승가로 123
경기	차의과학대	https://www.cha.ac.kr	1899-2010	경기도 포천시 해룡로 120
경기	칼빈대	www.calvin.ac.kr	031-284-4752-5	경기도 용인시 기흥구 마북로 184
경기	평택대	https://www.ptu.ac.kr	031-659-8000	경기도 평택시 서동대로 3825
경기	한경국립대	https://www.hknu.ac.kr	031-670-5042~4	[안성] 경기도 안성시 중앙로 327 [평택] 경기도 평택시 삼남로 283
경기	한국공학대	https://www.tukorea.ac.kr	1588-2036	경기도 시흥시 산기대학로 237
경기	한국외대(글로벌)	https://www.hufs.ac.kr	02-2173-2500	경기도 용인시 처인구 모현읍 외대로 81
경기	한국항공대	https://www.kau.ac.kr	02-300-0228, 0447	경기도 고양시 덕양구 항공대학로 76
경기	한세대	https://www.hansei.ac.kr	031-450-5051~4	경기도 군포시 한세로 30
경기	한신대	https://www.hs.ac.kr	031-379-0107-9	경기도 오산시 한신대길 137
경기	한양대(ERICA)	https://www.hanyang.ac.kr	1577-2876	경기도 안산시 상록구 한양대학로 55
경기	협성대	https://www.uhs.ac.kr	031-299-0609~11	경기도 화성시 봉담읍 최루백로 72
경기	화성과학대	https://www.hsmu.ac.kr	031-369-9100~1	경기도 화성시 남양읍 남양중앙로 400-5
강원	기독교관동대	https://www.cku.ac.kr	033-649-7114	강원도 강릉시 범일로 579번길 24
강원	국립강릉원주대	https://www.gwnu.ac.kr	033-640-2739, 2741	[강릉] 강원도 강릉시 죽현길 7 [원주] 강원도 원주시 흥업면 남원로 150
강원	강원대	https://www.k.kangwon.ac.kr	033-250-6041~5	강원도 춘천시 강원대학길 1
강원	강원대(삼척)	https://www.kangwon.ac.kr	033-570-6555	[삼척] 강원도 삼척시 중앙로 346 [도계] 강원도 삼척시 도계읍 황조길 346
강원	경동대	https://www.kduniv.ac.kr	033-738-1288	[고성] 강원도 고성군 토성면 봉포4길 46 [원주] 강원도 원주시 문막읍 견훤로 815
강원	상지대	https://www.sangji.ac.kr	033-730-0125~7	강원도 원주시 상지대길 83
강원	연세대(미래)	https://www.yonsei.ac.kr/vij/	1599-1885	강원도 원주시 연세대길 1
강원	춘천교대	https://www.cnue.ac.kr	033-260-6803~4	강원도 춘천시 공지로 126
강원	한라대	https://www.halla.ac.kr	033-760-1203~10	강원도 원주시 한라대길 28

지역	학교명	홈페이지	입학 상담 전화	주소
강원	한림대	https://www.hallym.ac.kr	033-248-1302~4	강원도 춘천시 한림대학길1
대전	KAIST	https://www.kaist.ac.kr	042-350-4810	대전광역시 유성구 대학로 291
대전	건양대	https://www.konyang.ac.kr	042-600-1658~1662	대전광역시 서구 관저동로 158
대전	대전대	https://www.dju.ac.kr	042-280-2800	대전광역시 동구 대학로 62
대전	대전신학대	https://www.daejeon.ac.kr	042-606-0105~6	대전광역시 대덕구 한남로 41
대전	목원대	https://www.mokwon.ac.kr	042-829-7111~3	대전광역시 서구 도안북로 88
대전	배재대	https://www.pcu.ac.kr	042-520-1885, 5000	대전광역시 서구 배재로 155-40
대전	우송대	https://www.wsu.ac.kr	042-630-9147, 9623	대전광역시 동구 동대전로 171
대전	을지대	https://www.eulji.ac.kr	042-259-1530~1	대전광역시 중구 계룡로 771번길 77
대전	충남대	https://plus.cnu.ac.kr	1644-8433	대전광역시 유성구 대학로 99
대전	한국침례신학대	https://www.kbtus.ac.kr	042-828-3222	대전광역시 유성구 북유성대로 190
대전	한남대	https://www.hannam.ac.kr	042-629-8282	대전광역시 대덕구 한남로 70
대전	국립한밭대	https://www.hanbat.ac.kr	042-821-1020	대전광역시 유성구 동서대로 125
세종	고려대(세종)	https://sejong.korea.ac.kr	044-860-1900	세종특별자치시 세종로 2511
세종	대전가톨릭대	https://www.dccatholic.ac.kr	044-861-7208	세종특별자치시 전의면 가톨릭대학로 30
세종	홍익대(세종)	https://www.hongik.ac.kr	02-320-1056~8	세종특별자치시 조치원읍 세종로 2639
충남	건양대	https://www.konyang.ac.kr	042-600-1658~1662	충남 논산시 대학로 121
충남	공주교대	https://www.gjue.ac.kr	041-850-1272, 1275	충남 공주시 웅진로 27
충남	국립공주대	https://www.kongju.ac.kr	041-850-0111	충남 공주시 공주대학로 56
충남	금강대	https://www.ggu.ac.kr	041-731-3333, 3052	충남 논산시 상월면 상월로 522
충남	나사렛대	https://www.kornu.ac.kr	041-570-7717~21	충남 천안시 서북구 월봉로 48
충남	남서울대	https://www.nsu.ac.kr	041-580-2250~9	충남 천안시 서북구 성환읍 대학로 91
충남	단국대(천안)	https://www.dankook.ac.kr	041-550-1234~6	충남 천안시 동남구 단대로 119
충남	백석대	https://www.bu.ac.kr	041-550-0800~3	충남 천안시 동남구 백석대학로 1
충남	상명대(천안)	https://www.smu.ac.kr	041-550-5013	충남 천안시 동남구 상명대길 31
충남	선문대	https://lily.sunmoon.ac.kr	041-530-2033~4	충남 아산시 탕정면 선문로 221번길 70
충남	순천향대	https://www.sch.ac.kr	041-530-4942~5	충남 아산시 순천향로 22
충남	중부대	https://www.joongbu.ac.kr	041-750-6807~9 031-8075-1206~7	[충청] 충남 금산군 추부면 대학로 201 [고양] 경기도 고양시 덕양구 동현로 305
충남	청운대	https://home.chungwoon.ac.kr	041-630-3114	충남 홍성군 홍성읍 대학길 25
충남	한국기술교대	https://www.koreatech.ac.kr	041-560-1234	충남 천안시 동남구 병천면 충절로 1600
충남	한서대	https://www.hanseo.ac.kr	041-660-1020	충남 서산시 해미면 한서1로 46
충남	호서대	https://www.hoseo.ac.kr	041-540-5114	충남 아산시 배방읍 호서로 79번길 20
충북	가톨릭꽃동네대	https://www.kkot.ac.kr	043-270-0114	충북 청주시 서원구 현도면 상삼길 133

지역	학교명	홈페이지	입학 상담 전화	주소
충북	건국대(글로벌)	https://www.kku.ac.kr	043-840-3000	충북 충주시 충원대로 268
충북	극동대	https://www.kdu.ac.kr	1588-7470	충북 음성군 감곡면 대학길 76-32
충북	서원대	https://www.seowon.ac.kr	043-299-8803-6	충북 청주시 서원구 무심서로 377-3
충북	세명대	www.semyung.ac.kr	043-649-1170-4	충북 제천시 세명로 65
충북	유원대	https://www.u1.ac.kr	043-740-1321~3 041-536-5881-6	[영동] 충북 영동군 영동읍 대학로 310 [아산] 충남 아산시 음봉면 연암산로 52-70
충북	종원대	www.jwu.ac.kr	043-830-8082~5	충북 괴산군 괴산읍 문무로 85
충북	청주교대	https://www.cje.ac.kr	043-299-0855	충북 청주시 서원구 청남로 2065
충북	청주대	https://www.cju.ac.kr	043-229-8033-4	충북 청주시 청원구 대성로 298
충북	충북대	https://www.chungbuk.ac.kr	043-261-2882	충북 청주시 서원구 충대로 1
충북	한국교원대	https://www.knue.ac.kr	043-230-3158-9	충북 청주시 흥덕구 강내면 태성탑연로 250
충북	국립한국교통대	https://www.ut.ac.kr	043-841-5114 043-820-5114	[충주] 충북 충주시 대학로 50 [증평] 충북 증평군 대학로 61
대구	경북대	https://www.knu.ac.kr	053-950-5071~3	대구광역시 북구 대학로 80
대구	계명대	https://www.kmu.ac.kr	053-580-6077-8	대구광역시 달서구 달구벌대로 1095
대구	대구교대	https://www.dnue.ac.kr	053-620-1276-80	대구광역시 남구 중앙대로 219
대구	DGIST	https://www.dgist.ac.kr	053-785-5141	대구광역시 달성군 현풍읍 테크노중앙대로 333
경북	경운대	https://www.ikw.ac.kr	054-479-1114	경북 구미시 산동면 강동로 730
경북	경일대	https://www.kiu.ac.kr	053-600-5001-6	경북 경산시 하양읍 가마실길 50
경북	국립금오공대	https://www.kumoh.ac.kr	054-478-7900	경북 구미시 대학로 61
경북	김천대	https://www.gimcheon.ac.kr	054-420-4137, 4147	경북 김천시 대학로 214
경북	대구가톨릭대	https://www.cu.ac.kr	053-850-2580	경북 경산시 하양읍 하양로 13-13
경북	대구대	https://www.daegu.ac.kr	053-850-5252	경북 경산시 진량읍 대구대로 201
경북	대구예대	https://www.dgau.ac.kr	054-973-5311-8	경북 칠곡군 가산면 다부 거문1길 202
경북	대구한의대	https://www.dhu.ac.kr	053-819-1702~3	경북 경산시 한의대로 1
경북	대신대	https://www.daeshin.ac.kr	053-810-0701~3	경북 경산시 경청로 222길 33
경북	동국대(WSE)	https://web.dongguk.ac.kr	054-770-2031-4	경북 경주시 동대로 123
경북 경기	동양대	https://www.dyu.ac.kr	054-630-1025 031-839-9023	[영주] 경북 영주시 풍기읍 동양대로 145 [동두천] 경기도 동두천시 평화로 2741
경북	신경주대	https://www.sgu.ac.kr	054-770-5114	경북 경주시 태종로 188
경북	국립안동대	https://www.andong.ac.kr	054-820-7041~3	경북 안동시 경동로 1375
경북	영남대	https://www.yu.ac.kr	053-810-1086	경북 경산시 대학로 280
경북	영남신학대	https://www.ytus.ac.kr	053-850-0500	경북 경산시 진량읍 봉회1길 26
경북	위덕대	https://www.uu.ac.kr	054-760-1062	경북 경주시 강동면 동해대로 261
경북	포항공대	https://www.postech.ac.kr	054-279-3610	경북 포항시 남구 청암로 77

지역	학교명	홈페이지	입학 상담 전화	주소
경북	한동대	https://www.handong.edu	054-260-1084~6	경북 포항시 북구 흥해읍 한동로 558
부산	경성대	https://ksccs.ks.ac.kr	051-663-5555	부산광역시 남구 수영로 309
부산	고신대	https://www.kosin.ac.kr	051-990-2141	부산광역시 영도구 와치로 194
부산	국립부경대	https://www.pknu.ac.kr	051-629-5600	부산광역시 남구 용소로 45
부산	국립한국해양대	https://www.kmou.ac.kr	051-410-4776~9	부산광역시 영도구 태종로 727
부산	동명대	https://www.tu.ac.kr	051-629-1111	부산광역시 남구 신선로 428
부산	동서대	https://www.dongseo.ac.kr	051-320-2115~8	부산광역시 사상구 주례로 47
부산	동아대	https://www.donga.ac.kr	051-200-7777	부산광역시 서구 구덕로 225
부산	동의대	https://www.deu.ac.kr	051-890-4380~9	부산광역시 부산진구 엄광로 176
부산	부산가톨릭대	https://www.cup.ac.kr	051-510-0702~3	부산광역시 금정구 오륜대로 57
부산	부산교대	https://www.bnue.ac.kr	051-500-7561~4	부산광역시 연제구 교대로 24
부산	부산대	https://www.pusan.ac.kr	051-510-1202~3	부산광역시 금정구 부산대학로 63번길 2
부산	부산외대	https://www.bufs.ac.kr	051-509-5426	부산광역시 금정구 금샘로 485번길 65
부산	신라대	https://www.silla.ac.kr	051-999-6367~8	부산광역시 사상구 백양대로 700번길 140
부산	영산대	https://www.ysu.ac.kr	051-540-7700	부산광역시 해운대구 반송순환로 142
울산	울산대	https://www.ulsan.ac.kr	052-259-2058~9	울산광역시 남구 대학로 93
울산	UNIST	https://www.unist.ac.kr	052-217-1120	울산광역시 울주군 언양읍 유니스트길 50
경남	가야대	https://www.kaya.ac.kr	055-330-1075~6	경남 김해시 삼계로 208
경남	경남대	https://www.kyungnam.ac.kr	055-249-2000	경남 창원시 마산합포구 경남대학로 7
경남	경상국립대	https://www.gnu.ac.kr	055-772-1115~6	경남 진주시 진주대로 501
경남	부산장신대	https://www.bpu.ac.kr	055-320-2527	경남 김해시 김해대로 1894-68
경남	영산대	https://www.ysu.ac.kr	055-380-9111	경남 양산시 주남로 288
경남	인제대	https://www.inje.ac.kr	055-320-3700~2	경남 김해시 인제로 197
경남	진주교대	https://www.cue.ac.kr	055-740-1521~5	경남 진주시 진양호로 369번길 3
경남	창신대	https://www.cs.ac.kr	055-250-1200	경남 창원시 마산회원구 팔용로 262
경남	국립창원대	https://www.changwon.ac.kr	055-213-4000	경남 창원시 의창구 창원대학로 20
광주	광신대	https://www.kwangshin.ac.kr	062-605-1114	광주광역시 북구 양산택지소로 36
광주	광주교대	https://www.gnue.ac.kr	062-520-4292~5, 8	광주광역시 북구 필문대로 55
광주	광주대	https://www.gwangju.ac.kr	080-670-2600	광주광역시 남구 효덕로 277
광주	광주여대	https://www.kwu.ac.kr	062-956-2500	광주광역시 광산구 광주여대길 40
광주	남부대	https://www.nambu.ac.kr	062-970-0114~5	광주광역시 광산구 남부대길 1
광주	송원대	https://www.songwon.ac.kr	062-360-5778~80	광주광역시 남구 송암로 73
광주	전남대	https://www.jnu.ac.kr	062-530-4731~5	광주광역시 북구 용봉로 77
광주	조선대	https://www.chosun.ac.kr	062-230-6666, 6669	광주광역시 동구 조선대5길 31
광주	호남대	https://www.honam.ac.kr	062-940-5555	광주광역시 광산구 호남대길 120

지역	학교명	홈페이지	입학 상담 전화	주소
광주	호남신학대	https://www.htus.ac.kr	080-650-1552	광주광역시 남구 제중로 77
광주	GIST	https://www.gist.ac.kr	062-715-2950	광주광역시 북구 첨단과기로 123
전남	광주가톨릭대	https://www.gjc.ac.kr	061-339-2225-6	전남 나주시 남평읍 중남길 12-25
전남	동신대	https://www.dsu.ac.kr	061-330-3333	전남 나주시 동신대길 67
전남	목포가톨릭대	https://www.mcu.ac.kr	061-280-5108, 5150	전남 목포시 영산로 697
전남	국립목포대	https://www.mokpo.ac.kr	061-450-6000-1	전남 무안군 청계면 영산로 1666
전남	국립목포해양대	https://www.mmu.ac.kr	061-240-7021-22	전남 목포시 해양대로 91
전남	세한대	https://www.sehan.ac.kr	1899-0180	전남 영암군 삼호읍 녹색로 1113
전남	국립순천대	https://www.scnu.ac.kr	061-750-5500	전남 순천시 중앙로 255
전남	영산선학대	https://www.youngsan.ac.kr	061-350-6015	전남 영광군 백수읍 성지로 1357
전남	전남대(여수)	https://www.jnu.ac.kr	062-530-4731-5	전남 여수시 대학로 50
전남	초당대	https://www.cdu.ac.kr	1577-2859	전남 무안군 무안읍 무안로 380
전남	KENTECH	https://www.kentech.ac.kr	061-320-9655	전남 나주시 캔텍길 21
전북	국립군산대	https://www.kunsan.ac.kr	063-469-4116	전북 군산시 대학로 558
전북	예수대	https://www.jesus.ac.kr	036-230-7722	전북 전주시 완산구 서원로 383
전북	예원예대	https://www.yewon.ac.kr	063-640-7114	전북 임실군 신평면 창인로 117
전북	우석대	https://www.woosuk.ac.kr	063-290-1037-42	전북 완주군 삼례읍 삼례로 443
전북	원광대	https://www.wku.ac.kr	063-850-5263-4	전북 익산시 익산대로 460
전북	전북대	https://www.jbnu.ac.kr	063-270-2500	전북 전주시 덕진구 백제대로 567
전북	전주교대	https://www.jnue.kr	063-281-7114	전북 전주시 완산구 서학로 50
전북	전주대	https://www.jj.ac.kr	063-220-2700	전북 전주시 완산구 천장로 303
전북	한일장신대	https://www.hanil.ac.kr	063-230-5451-4	전북 완주군 상관면 왜목로 726-15
전북	호원대	https://www.howon.ac.kr	1588-9779	전북 군산시 임피면 호원대3길 64
제주	제주국제대	https://www.jeju.ac.kr	064-754-0227-8	제주특별자치도 제주시 516로 2870
제주	제주대	https://www.jejunu.ac.kr	064-754-3993-4	제주특별자치도 제주시 제주대로 102

나. 전문대학

지역	대학명	입학처 홈페이지	입학 상담 전화	주소
서울	동양미래대	https://ipsi.dongyang.ac.kr/	02-2610-5201~3	서울특별시 구로구 경인로 445
서울	명지전문대	https://ipsi.mjc.ac.kr/	02-300-1009	서울특별시 서대문구 가좌로 134
서울	배화여대	https://ipsi.baewha.ac.kr/	02-397-0541	서울특별시 종로구 필운대로 1길 34
서울	삼육보건대	https://exam.shu.ac.kr/	02-3407-8600~4	서울특별시 동대문구 망우로 82
서울	서울여자간호대	http://www.snjc.ac.kr/public_2017/ipsi/sub/index.jsp	02-2287-1700	서울특별시 서대문구 간호대로 38
서울	서일대	https://hm.seoil.ac.kr/ipsi/	02-490-7201~4	서울특별시 중랑구 용마산로 90길 28
서울	송의여대	https://www.sewu.ac.kr/sewu/main.do	02-3708-9313~5	서울특별시 중구 소파로2길 10
서울	인덕대	https://ipsi.induk.ac.kr/	02-950-7052~7	서울특별시 노원구 초안산로 12
서울	한양여대	https://www.hywoman.ac.kr/hyw_admission/index.do	02-2290-2114	서울특별시 성동구 살곶이길 200
부산	경남정보대	https://iphak.kit.ac.kr/	051-320-1228-9	부산광역시 사상구 주례로 45
부산	대동대	https://ipsi.daedong.ac.kr/	051-518-5444	부산광역시 금정구 동부곡로 27번길 88
부산	동의과학대	https://ipsi.dit.ac.kr/ipsi/	051-860-3031~4	부산광역시 부산진구 양지로 54
부산	부산보건대	https://ipsi.bhu.ac.kr/ipsi	051-200-3416~9 1899-1811	부산광역시 사하구 사리로 55번길 16
부산	부산경상대	https://iphak.bsks.ac.kr/	051-850-1004	부산광역시 연제구 고분로 170
부산	부산과학기술대	https://ipsi.bist.ac.kr	051-334-7273-4, 7293	부산광역시 북구 시랑로 132번길 88
부산	부산여대	http://www.bwc.ac.kr/ipsi/index.asp	051-850-3221~4	부산광역시 부산진구 진남로 506
부산	부산예술대	https://www.pia.ac.kr/	051-628-3990	부산광역시 남구 못골번영로 71번길 74
대구	계명문화대	https://ipsi.kmcu.ac.kr/admission/	053-589-7800	대구광역시 달서구 달서대로 675
대구	대구공업대	https://entr.ttc.ac.kr/	053-560-4000~3	대구광역시 달서구 송현로 205
대구	대구과학대	http://ipsi.tsu.ac.kr/	053-320-1114	대구광역시 북구 영송로 47
대구	대구보건대	https://www.dhc.ac.kr/iphak	053-320-1800	대구광역시 북구 영송로 15
대구	수성대	https://ipsi.sc.ac.kr/	053-749-7022~4	대구광역시 수성구 달구벌대로 528길 15
대구	영남이공대	http://exam.ync.ac.kr/	1577-7120	대구광역시 남구 현충로 170
대구	영진전문대	https://ipsi.yju.ac.kr/ipsi/	053-940-5555	대구광역시 북구 복현로 35
인천	경인여대	http://start.kiwu.ac.kr/new_start/kiwu/index.jsp	032-540-0114	인천광역시 계양구 계양산로 63
인천	재능대	https://apply.jeiu.ac.kr:4443/apply	032-890-7020~1	인천광역시 동구 재능로 178
인천	인하공업전문대	https://ipsi.inhatc.ac.kr/	032-870-2400~6	인천광역시 미추홀구 인하로 100
광주	광주보건대	https://ipsi.ghu.ac.kr/	062-958-7511	광주광역시 광산구 북문대로 419번길 73
광주	기독교간호대	http://www.ccn.ac.kr/Admission/	062-650-8000	광주광역시 남구 백서로 70번길 6
광주	동강대	https://ipsi.dkc.ac.kr/	062-520-2217	광주광역시 북구 동문대로 50
광주	서영대(광주)	https://www.seoyeong.ac.kr/ipsi	062-520-5008~9, 515-5012~3	광주광역시 북구 서강로 1번
광주	조선간호대	https://www.cnc.ac.kr/main?site=iphak	062-231-7013	광주광역시 동구 조선대2길 70
광주	조선이공대	https://ipsi.cst.ac.kr/	062-236-2020	광주광역시 동구 필문대로 309-1
대전	대덕대	https://ipsi.ddu.ac.kr/	042-866-0211~2	대전광역시 유성구 가정북로 68
대전	대전과학기술대	https://ipsi.dst.ac.kr/ipsi/	042-580-6111~2	대전광역시 서구 혜천로 100
대전	대전보건대	https://ipsi.hit.ac.kr/main	042-670-9022~5	대전광역시 동구 충정로 21
대전	우송정보대	https://ent.wsi.ac.kr	042-629-6486~7	대전광역시 동구 백룡로 59
세종	한국영상대	https://ipsi.pro.ac.kr/ipsi/	044-850-9031~4	세종특별자치시 장군면 대학길 300

지역	대학명	입학처 홈페이지	입학 상담 전화	주소
울산	울산과학대	https://www.uc.ac.kr/ipsi/	052-230-0611~3	울산광역시 동구 봉수로 101
울산	춘해보건대	http://ipsiw.ch.ac.kr/	052-270-0401~6	울산광역시 울주군 웅촌면 대학길 9
경기	경기과학기술대	https://www.gtec.ac.kr/ipsi	1588-2725	경기도 시흥시 경기과학기술대로 269
경기	경민대	https://iphak.kyungmin.ac.kr/	031-828-7722	경기도 의정부시 서부로 545
경기	경북대	http://efms.kbu.ac.kr/	(남양주)031-570-9901 (포천)031-531-9901	(남양주)경기도 남양주시 진접읍 경북대로 425 (포천)경기도 포천시 신북면 신평로 154
경기	계원예술대	https://ipsi.kaywon.ac.kr/	031-420-1732	경기도 의왕시 계원대학로 66
경기	국제대	https://ipsi.kookje.ac.kr/ipsi/	031-610-8777	경기도 평택시 장안웃길 56
경기	김포대	https://ukp.ac.kr/admissions	031-999-4707~3	경기도 김포시 월곶면 김포대학로 97
경기	농협대	http://www.nonghyup.ac.kr/n_sub02/sub01-02/sub01.asp	031-960-4000	경기도 고양시 덕양구 서삼릉길 281
경기	대림대	https://ent.daelim.ac.kr/index.do	031-467-4601~7	경기도 안양시 동안구 임곡로 29
경기	동남보건대	https://ipsi.dongnam.ac.kr/ipsi	031-249-6261~5	경기도 수원시 장안구 천천로 74번길 50
경기	동서울대	https://enter.du.ac.kr/	031-720-2902	경기도 성남시 수정구 복정로 76
경기	동아방송예술대	https://ipsi.dima.ac.kr/dima/ipsi	031-670-6612~3	경기도 안성시 삼죽면 동아예대길 47
경기	동원대	http://ipsi.tw.ac.kr/	031-760-0111~3	경기도 광주시 곤지암읍 경충대로 26
경기	두원공과대	https://www.doowon.ac.kr/sites/kr/index.do	(안성)031-670-7000 (파주)031-935-7114	(안성)경기도 안성시 죽산면 관음당길 51 (파주)경기도 파주시 파죽읍 주라위길 159
경기	부천대	https://ipsi.bc.ac.kr/ipsi	032-610-0700~2	경기도 부천시 신흥로 56번길 25
경기	서영대(파주)	https://www.seoyeong.ac.kr/pjipsi	031-930-9521~2	경기도 파주시 월롱면 서영로 170
경기	서울예술대	https://www.seoularts.ac.kr/web/main/mainPage.do	031-412-7100	경기도 안산시 단원구 예술대학로 171
경기	서정대	https://www.seojeong.ac.kr/iphak/	031-859-6900	경기도 양주시 은현면 서정로 27
경기	수원과학대	https://ipsi.ssc.ac.kr/	031-350-2205~6	경기도 화성시 정남면 세자로 288
경기	수원여대	https://entr.swwu.ac.kr/swc.do	031-290-8298, 8028	(인제)경기도 수원시 권선구 온정로 72 (해란)경기도 화성시 주석로 1098
경기	신구대	https://enter.shingu.ac.kr/	031-740-1135~7	경기도 성남시 중원구 광명로 377
경기	신안산대	http://apply.sau.ac.kr/	031-490-6511~4	경기도 안산시 단원구 신안산대학로 135
경기	안산대	https://iphak.ansan.ac.kr/iphak	031-363-7700~1	경기도 안산시 상록구 안산대학로 155
경기	여주대	https://ipsi.yit.ac.kr/ipsi	031-880-5555	경기도 여주시 세종로 338
경기	연성대	http://ipsi.yeonsung.ac.kr/ipsi/	031-441-1100	경기도 안양시 만안구 양화로 37번길 34
경기	오산대	https://iphak.osan.ac.kr/	031-377-7777	경기도 오산시 청학로 45
경기	용인예술과학대	https://ipsi.ysc.ac.kr/ipsi/	031-330-9112~5	경기도 용인시 처인구 동부로 61
경기	웅지세무대	http://www.wat.ac.kr/ipsi/	031-940-3141	경기도 파주시 탄현면 웅지로 144번길 73
경기	유한대	https://sky.yuhan.ac.kr/index.do	02-2610-0402~5	경기도 부천시 경인로 590
경기	장안대	https://iphak.jangan.ac.kr/	031-299-3333-5, 41, 51	경기도 화성시 봉담읍 삼천병마로 1182
경기	청강문화산업대	https://ipsi.ck.ac.kr/	031-639-5992~3	경기도 이천시 마장면 청강가창로 389-94
경기	한국관광대	http://iphak.ktc.ac.kr/	031-644-1101	경기도 이천시 신둔면 이장로311번길 197-73
경기	한경국립대	https://ipsi.hknu.ac.kr/	031-670-5042~4	경기도 안성시 중앙로 327
강원	강릉영동대	http://ipsi.gyc.ac.kr/ipsi/	033-610-0127, 0348	강원도 강릉시 공제로 357
강원	강원도립대	https://ipsi.gw.ac.kr/	033-660-8010, 8012	강원도 강릉시 주문진읍 연주로 270
강원	세경대	http://www.saekeyung.ac.kr/main/main.php	033-371-3321~2	강원도 영월군 영월읍 하승로 197
강원	송곡대	https://www.songgok.ac.kr/iphak	033-260-3623	강원도 춘천시 남산면 송곡대학길 34
강원	송호대	https://www.songho.ac.kr/iphak/	033-340-1041~2	강원도 횡성군 횡성읍 남산로 210

지역	대학명	입학처 홈페이지	입학 상담 전화	주소
강원	한국골프과학기술대	https://kg.ac.kr/	033-810-1000	강원도 횡성군 우천면 하대5길 109
강원	한림성심대	https://ipsi.hsc.ac.kr/ipsi/	033-240-9007	강원도 춘천시 동면 장학길 48
충북	강동대	https://ipsi.gangdong.ac.kr	031-643-6112~5	충북 음성군 감곡면 대학길 278
충북	대원대	https://www.daewon.ac.kr/mbs/ipsi/	043-649-3331~3	충북 제천시 대학로 316
충북	충북도립대	https://www.cpu.ac.kr/ipsi/	043-220-5314	충북 옥천군 옥천읍 대학길 15
충북	충북보건과학대	http://enter.chsu.ac.kr/	043-210-8116~8	충북 청주시 청원구 내수읍 덕암길 10
충북	충청대	https://www.ok.ac.kr/ipsi/i	043-230-2501~3	충북 청주시 흥덕구 강내면 월곡길 38
충남	백석문화대	https://ipsi.bscu.ac.kr/ipsi/	041-550-0563~5	충남 천안시 동남구 백석대로 1
충남	신성대	https://ipsi.shinsung.ac.kr/	041-350-1400	충남 당진시 정미면 대학로 1
충남	아주자동차대	https://ipsi.motor.ac.kr	041-939-3110~1, 3113	충남 보령시 주포면 대학길 106
충남	천안연암대	http://iphak.yonam.ac.kr/	041-580-1009	충남 천안시 서북구 성환읍 연암로 313
충남	충남도립대	https://cnsu.ac.kr/entr.do	041-635-6699, 6642	충남 청양군 청양읍 학사길 55
충남	해전대	http://www.hj.ac.kr/admission/	041-630-5114	충남 홍성군 홍성읍 대학1길 19
전북	군산간호대	http://ipsi.kcn.ac.kr/	063-450-3871~3	전북 군산시 동개정길 7
전북	군장대	https://enter.kunjang.ac.kr/	063-450-8046, 8	전북 군산시 성산면 군장대길 13
전북	백제예술대	https://www.paekche.ac.kr/ict/ipsi_new/	063-260-9001	전북 완주군 봉동읍 백제대로로 171
전북	원광보건대	https://www.wu.ac.kr/wu/index.do	063-840-1114	전북 익산시 익산대로 514
전북	전북과학대	https://www.jbsc.ac.kr/portal/ipsi	063-530-9112	전북 정읍시 정읍사로 509
전북	전주기전대	https://www.kijeon.ac.kr/kor/Main.do	063-280-5208	전북 전주시 완산구 전주천서로 267
전북	전주비전대	https://iphak.jvision.ac.kr/main/	063-220-4000	전북 전주시 완산구 천천로 235
전남	나주대	http://ipsi.kgrc.ac.kr/	080-330-7400	전남 나주시 다시면 백호로 125
전남	광양보건대	http://gy.ac.kr/?r=entrance	061-760-1402~3	전남 광양시 광양읍 대학로 85
전남	동아보건대	https://www.duh.ac.kr/iphak	061-470-1700	전남 영암군 학산면 영산로 76-57
전남	목포과학대	https://www.msu.ac.kr/ipsi/	061-270-2541~5	전남 목포시 영산로 413-1
전남	순천제일대	https://www.suncheon.ac.kr/ipsi/	061-740-2001~2	전남 순천시 제일대학길 17
전남	전남과학대	https://ipsi.cntu.ac.kr/	1588-5051	전남 곡성군 옥곡면 대학로 113
전남	전남도립대	https://www.dorip.ac.kr/iphak/index.do	061-380-8462~4	전남 담양군 담양읍 죽녹원로 152
전남	청암대	http://www.ca.ac.kr/exam/	061-740-7400-2	전남 순천시 녹색로 1641
전남	한영대	http://www.hanyeong.ac.kr/ipsi/	061-650-4135	전남 여주시 장군산길 18-43
경북	가톨릭상지대	http://ipsi.csj.ac.kr/	054-851-3021~2	경북 안동시 상지길 45
경북	경북과학대	https://ipsi.kbsc.ac.kr/	054-979-9000	경북 칠곡군 기산면 자산로 634
경북	경북도립대	https://www.gpc.ac.kr/entrance/main.do	054-650-0112	경북 예천군 예천읍 도립대학길 114
경북	경북보건대	https://ipsi.gch.ac.kr/front/	054-420-9251~3	경북 김천시 대학로 168
경북	경북전문대	https://ipsi.kbc.ac.kr/ipsi/Main.do	054-630-5251~4	경북 영주시 대학로 77
경북	구미대	https://ipsi.gumi.ac.kr/admission/	054-440-1234, 1132~4	경북 구미시 아은로 37
경북	대경대	https://www.dkuway.com/index.php	053-850-1234	(메인)경북 경산시 자인면 단북1길 65 (한류)경기도 남양주시 진접읍 팔아산단로 58
경북	문경대	https://www.mkc.ac.kr/ipsi/	054-559-1111~2	경북 문경시 호계면 대학길 161
경북	신경주대	https://www.sorabol.ac.kr/intro.php	054-770-3500	경북 경주시 충효동 태종로 516
경북	선린대	https://admission.sunlin.ac.kr/	054-260-5555, 5222	경북 포항시 북구 흥해읍 초곡길 36번길 30
경북	성운대	http://ipsi.sdc.ac.kr/	1577-8998	경북 영천시 신녕면 대학길 105
경북	안동과학대	http://ipsi.asc.ac.kr/ascc/index.do	054-851-3515, 16	경북 안동시 서후면 서선길 189
경북	영남외국어대	http://ipsi.yflc.ac.kr/	053-810-0100	경북 경산시 남천면 남천로 780-9
경북	포항대	https://ipsi.pohang.ac.kr/ipsi	054-245-1202~6	경북 포항시 북구 흥해읍 신덕로 60

지역	대학명	입학처 홈페이지	입학 상담 전화	주소
경북	호산대	http://iphak.hosan.ac.kr/front/	053-850-8050, 53	경북 경산시 하양읍 대경로 105길 19
경남	거제대	https://enter.koje.ac.kr/enter	055-680-1504	경남 거제시 마전1길 91
경남	경남도립거창대	https://www.gc.ac.kr/ipsi/	055-254-2762	경남 거창군 거창읍 거창대학로 72
경남	경남도립남해대	https://univ.namhae.ac.kr/iphak/	055-254-2400	경남 남해군 남해읍 화전로 78번길 30
경남	김해대	https://ipsi.gimhae.ac.kr/	055-320-1650, 1602	경남 김해시 삼안로 112번길 198
경남	동원과학기술대	http://ipsi.dist.ac.kr	055-370-8226-8, 8039	경남 양산시 명곡로 321(명곡동)
경남	마산대	https://www.masan.ac.kr/	055-230-1400	경남 창원시 마산회원구 내서읍 함마대로 2640
경남	연암공과대	https://enter.yc.ac.kr/iphak/	055-751-2180~2	경남 진주시 진주대로 629번길 35
경남	진주보건대	https://ibsi.jhc.ac.kr/	055-740-1711	경남 진주시 의병로 51
경남	창원문성대	https://ipsi.cmu.ac.kr/main.do	055-279-5000, 1000	경남 창원시 성산구 충훈로 91
경남	한국승강기대	https://www.klc.ac.kr/iphak/	055-949-2222, 2258, 2288	경남 거창군 거창읍 운정 1길 120
제주	제주관광대	https://enter.jtu.ac.kr/	064-740-8878	제주특별자치도 제주시 애월읍 평화로 2715번지
제주	제주한라대	https://ipsi.chu.ac.kr/main/index.php	064-741-6551~4	제주특별자치도 제주시 한라대학로 38

발 간 위 원



자문위원

부산광역시교육청학력개발원 진로진학지원센터 교육연구관 윤 준 수



기획, 편집위원

부산광역시교육청학력개발원 진로진학지원센터	교육연구사	정 소 향
부산광역시교육청학력개발원 진로진학지원센터	교육연구사	강 동 완
부산광역시교육청학력개발원 진로진학지원센터	교육연구사	박 상 호
부산광역시교육청학력개발원 진로진학지원센터	대입지원관	서 해 진
부산광역시교육청학력개발원 진로진학지원센터	대입지원관	김 유 리

동 아 고 등 학 교	수석교사	장영주	낙 동 고 등 학 교	교사	송해진	건 국 고 등 학 교	교사	송지연
부 경 고 등 학 교	교사	조국희	명 호 고 등 학 교	교사	김일숙	경 일 고 등 학 교	교사	서재근
부산컴퓨터과학고등학교	교사	조병학	부산중앙여자고등학교	교사	김태은	금 명 여 자 고 등 학 교	교사	김현주
주 례 여 자 고 등 학 교	교사	이영식	센 텀 고 등 학 교	교사	정민지	대 동 고 등 학 교	교사	서호진
구 덕 고 등 학 교	교사	장여진	금 명 여 자 고 등 학 교	교사	이승화	사 직 고 등 학 교	교사	안정현
개 성 고 등 학 교	교사	김길선	사 직 고 등 학 교	교사	차경화	부산사범대학부설고등학교	교사	박은주
부 산 국 제 고 등 학 교	교사	박미정	부 산 진 여 자 고 등 학 교	교사	강지수	부 산 백 양 고 등 학 교	교사	박경희
남 산 고 등 학 교	교사	이창식	학 산 여 자 고 등 학 교	교사	김수주	금 성 고 등 학 교	교사	이소라
금 정 여 자 고 등 학 교	교사	정백모	부 산 공 업 고 등 학 교	교사	하은종	양 정 고 등 학 교	교사	최경해
이 사 벨 고 등 학 교	교사	하현기	성 도 고 등 학 교	교사	문정언	부 산 동 성 고 등 학 교	교사	안여진
신 정 고 등 학 교	교사	김유정	부 산 기 계 공 업 고 등 학 교	교사	김락현	건 국 고 등 학 교	교사	오승준
해 강 고 등 학 교	교사	구선정	부 산 진 고 등 학 교	교사	김지혜	부산사범대학부설고등학교	교사	박형욱
이 사 벨 고 등 학 교	교사	최병임	해 강 고 등 학 교	교사	현명주	부 일 외 국 어 고 등 학 교	교사	변진호
낙 동 고 등 학 교	교사	이진화	부 산 전 자 공 업 고 등 학 교	교사	김수미	부 산 일 과 학 고 등 학 교	교사	강옥화
덕 문 고 등 학 교	교사	김은정	해 운 대 공 업 고 등 학 교	교사	강부영	경 남 고 등 학 교	교사	김동진
부 산 고 등 학 교	교사	도현창	동 명 공 업 고 등 학 교	교사	김근울	사 직 여 자 고 등 학 교	교사	김다현
부 산 강 서 고 등 학 교	교사	정진호	부 산 정 보 고 등 학 교	교사	진명옥	해 운 대 여 자 고 등 학 교	교사	김두현
부 산 기 계 공 업 고 등 학 교	교사	오영란	동 인 고 등 학 교	교사	윤주영	부 산 과 학 고 등 학 교	교사	조용민
부 산 과 학 고 등 학 교	교사	권종오	기 장 고 등 학 교	교사	서유경	동 래 여 자 고 등 학 교	교사	이주현
센 텀 고 등 학 교	교사	김정하	동 아 고 등 학 교	교사	곽숙정	부 일 외 국 어 고 등 학 교	교사	오규식
브 니 엘 여 자 고 등 학 교	교사	황정민	금 국 고 등 학 교	교사	김민경	부 산 동 고 등 학 교	교사	정 용
사 상 고 등 학 교	교사	박명순	배 정 고 등 학 교	교사	박두일	예 문 여 자 고 등 학 교	교사	오지훈
부 산 여 자 고 등 학 교	교사	신상엽	남 산 고 등 학 교	교사	이근혜	경 남 여 자 고 등 학 교	교사	이미열
경 원 고 등 학 교	교사	조만재	해 운 대 고 등 학 교	교사	김채령	부 산 동 성 고 등 학 교	교사	강배중
부 산 센 텀 여 자 고 등 학 교	교사	차경은	동 천 고 등 학 교	교사	김미영	양 운 고 등 학 교	교사	이상미
한 열 고 등 학 교	교사	임채영	사 직 여 자 고 등 학 교	교사	손승현	해 동 고 등 학 교	교사	강순철

S1 PLUS PROJECT 2026 대입 성공전략

발행일 : 2025. 2.

발행인 : 김 해 선

발행처 : 부산광역시교육청학력개발원

Tel. (051) 797-6461~5