



온라인학습 주간학습안내 (12.23~12.28)




구분		12.23(수)	12.24(목)	12.28(월)
1교시 (09:00~09:30)	교과	EBS 국어	EBS 국어	EBS 국어
	단원	10. 인물의 말과 행동을 상상해요	10. 인물의 말과 행동을 상상해요	10. 인물의 말과 행동을 상상해요
	활동내용	만화 영화를 보고 재미있는 장면 말하기	인물의 모습과 행동을 상상하며 이야기 듣기	이야기를 읽고 인물의 모습과 행동 상상하기
	활동자료	국어 254~259쪽 [붙임5] 붙임딱지	국어 260~263쪽 [붙임7] 붙임딱지	국어 264~271쪽
2교시 (10:00~10:30)	교과	EBS 수학	EBS 겨울	EBS 수학
	단원	6. 덧셈과 뺄셈(3)	2. 우리의 겨울	6. 덧셈과 뺄셈(3)
	활동내용	뺄셈을 해 볼까요(3)	다른 사람을 배려하는 행동에 대해 이야기하기	놀이 수학
	활동자료	수학 130~131쪽 수학익힘책 92~93쪽 색칠 도구	겨울 112~115쪽	수학 132~133쪽
3교시	교과	자율	수학	겨울
	단원	한자 쓰기	6. 덧셈과 뺄셈(3)	2. 우리의 겨울
	활동내용	대,중,소 한자 쓰기	뺄셈 문제 풀기	눈사람 만들기
	활동자료	활동자료①	활동자료③	활동자료⑥
4교시	교과	겨울	자율	안전
	단원	2. 우리의 겨울	한자 쓰기	직업 안전
	활동내용	겨울 모습 색칠하기	'월,화,수,목' 한자 쓰기	직업 안전수칙 알기
	활동자료	활동자료②	활동자료④	활동자료⑦
5교시	교과		겨울	
	단원		2. 우리의 겨울	
	활동내용		배려에 대해 알기	
	활동자료		활동자료⑤	
학 급 안 내 사 항		1. 12월 23일(수)~ 12월 28일(월) 1,2교시는 교과서를 활용하여 EBS 방송 시청하고, 3교시부터는 학습꾸러미로 수업을 진행합니다. - 방송채널: EBS 2TV, EBS 플러스2/ 방송시간: 오전 9시, 10시 2. 저작권법(제25조2항)에 따라 학교 수업을 위한 저작물은 공유 또는 게시하는 행위는 저작권법 위반에 해당될 수 있습니다. 3. 12월 ?? 등교하는 날 공부한 '학습꾸러미와 교과서'를 가지고 옵니다.		





<자율> 한자 쓰기




- '대,중,소' 한자 쓰기 -

준비물 연필, 지우개

♣ '대,중,소' 한자를 바른 순서로 써 봅시다.

大	큰 대							

中	가운데 중							

小	작을 소							

<겨울> 2. 우리의 겨울

- 겨울 모습 색칠하기 -

준비물

색연필, 싸인펜

▶ 겨울 풍경을 색칠해 봅시다.



<수학> 6. 덧셈과 뺄셈(3)

- 뺄셈 문제 풀기 -

준비물 연필, 지우개

1. 보기와 같은 방법으로 뺄셈을 하시오.

보기
(1) $12 - 5 = 7$

12를 2와 10으로 분해
10에서 5를 빼고 5를 더함

(2) $13 - 4 = \square$

13을 \square 와 \square 로 분해

(3) $15 - 8 = \square$

15를 \square 와 \square 로 분해

(4) $11 - 5 = \square$

11을 \square 와 \square 로 분해

(5) $13 - 9 = \square$

13을 \square 와 \square 로 분해

(6) $16 - 7 = \square$

16을 \square 와 \square 로 분해

보기2
(1) $14 - 6 = 8$

14를 10과 4로 분해
10에서 6을 빼고 4를 더함

(2) $11 - 7 = \square$

\square 와 \square 로 분해

(3) $18 - 9 = \square$

\square 와 \square 로 분해

(4) $12 - 6 = \square$

\square 와 \square 로 분해

(5) $13 - 5 = \square$

\square 와 \square 로 분해

(6) $15 - 6 = \square$

\square 와 \square 로 분해

2. 초콜릿이 16개 들어 있던 상자에서 초콜릿을 9개 먹었습니다. 남은 초콜릿은 몇 개인지 알아보세요.

식) $16 - 9 = \square$

\square 와 \square 로 분해

답) ()개

3. 서현이는 고리 11개를 가지고 고리던지기를 하였습니다. 고리 7개가 막대에 걸리면 막대에 걸리지 않은 고리는 몇 개입니까?

식) $\square - \square = \square$

\square 와 \square 로 분해

답) ()개

<자율> 한자 쓰기

- '월,화,수,목' 한자 쓰기 -

준비물 연필, 지우개

♣ '월,화,수,목' 한자를 바른 순서로 써 봅시다.

月	달 월	㇀	㇁	㇂	㇃
火	불 화	㇄	㇅	㇆	㇇
水	물 수	㇈	㇉	㇊	㇋
木	나무 목	㇌	㇍	㇎	㇏

<겨울> 2. 우리의 겨울

- 쌓인 눈을 치우며 -

준비물 연필, 지우개

1. 빈 칸을 채워 보세요. 배려란 남이 불편해 하지 않도록 미리 생각해서 행동하는 것입니다.

★배려: 남이 해 하지 않도록 미리 해서 하는 것

2. 상황에 맞는 배려의 행동을 <보기>에서 찾아 알맞게 써 봅시다.

<보기>			
비켜주는	봐도 돼	조용히	마음

(1)	아기 동생이 곤하게 자고 있을 때 떠들지 않고 <input type="text"/> <input type="text"/> <input type="text"/> 노는 것
(2)	텔레비전을 켜기 전에 책을 읽고 있는 형에게 허락을 받아요. “형, 나 텔레비전 <input type="text"/> <input type="text"/> <input type="text"/> ? 내가 좋아하는 만화영화가 곧 시작하거든”
(3)	감기에 걸려 하루 종일 누워 있어야 하는 동생(형)의 <input type="text"/> <input type="text"/> 을 살피는 것 ‘놀러 나가고 싶지만 동생이 잠들 때까지 옆에서 책이나 읽어야 겠다’
(4)	산책로에서 자전거가 지나갈 때 한 쪽에 서서 길을 <input type="text"/> <input type="text"/> <input type="text"/> <input type="text"/> 것

3. 다른 사람을 위해 내가 할 수 있는 배려의 행동을 써보고 꼭 실천해 봅시다. 아래에 있는 <예시>에서 골라도 되고, 스스로 생각해서 써도 됩니다

(1)	_____
(2)	_____

<예시>


- ♣ 문을 살짝 열고 닫아요.
- ♠ 사람들이 많이 있는 곳에서는 뛰어다니지 않겠습니다.
- ♣ 뒤에 오는 사람을 생각해서 문을 잡아주겠습니다.
- ♠ 교실에서 큰 소리로 말하지 않겠습니다.
- ♣ 친구에게 잘못했을 때에는 먼저 사과를 해요.

<겨울> 2. 우리의 겨울

- 띠 골판지로 눈사람 만들기 -

준비물 띠 골판지, 색접시, 털공, 인형눈, 딱풀, 가위


- ♣ 띠 골판지를 이용하여 눈사람을 만들어 봅시다.
- ♣ 모든 재료는 딱풀로 붙입니다. 딱풀로 붙이고 꼭 눌러주세요.
- ♣ 띠 골판지를 돌돌 말 때에는 골판지를 잡고 있는 손에 힘을 주어서 팽팽하게 감기도록 합니다.



1. 띠 골판지를 돌돌 말아 눈사람 얼굴과 몸을 만들어요.



2. 딱풀을 이용하여 얼굴과 몸을 붙여요.



3. 색이 다른 띠 골판지를 이용하여 모자를 만들어요



4. 색접시에 눈사람을 붙이고 모자를 끼워 넣어요.



5. 모자에 털공을 붙이고 얼굴에 인형눈을 붙이고 골판지로 목도리, 팔 등을 꾸며보세요.

멋진 작품이 완성되었나요?

수고했어요ㄹ

<안전> 직업 안전
- 직업 안전수칙 알기 -

준비물 유튜브 영상, 연필, 지우개

♣ 직업 안전 관련 동영상을 시청해 주세요.

- 유튜브에서 '위기탈출 안전퀀 물품배달'을 검색하기
- <https://www.youtube.com/watch?v=5PFPUGYUr0E>

< 직업 안전 수칙 O X 퀴즈 >

1. 오토바이를 이용할 때는 안전모를 사용해야 한다. ()
2. 오토바이를 이용하여 물건을 배달할 때 연락이 오면 휴대폰을 사용해도 된다. ()
3. 물건을 나를 때는 주변에 미끄러질 수 있는 위험한 곳이 있는지 잘 살펴 본다. ()

