

늘 봄처럼 따뜻한 **늘봄학교**
홈페이지 사용자 매뉴얼

목차

1. 늘봄학교 홈페이지 가입
2. 늘봄 프로그램 신청
3. 별도 신청 프로그램 활용

1. 늘봄학교 홈페이지 가입

01 늘봄학교 홈페이지 가입

- 1 늘봄학교 홈페이지(<https://afterschool.kofac.re.kr>)에 접속 후 로그인 버튼을 클릭합니다.



01 늘봄학교 홈페이지 가입

- 2 한국과학창의재단 통합회원서비스 페이지에서 [통합회원 가입] 후 [로그인]을 합니다.

한국과학창의재단
Korea Foundation for the Advancement of Science & Creativity

한국과학창의재단 통합회원 서비스 로그인

한국과학창의재단 통합회원 서비스에 오신 것을 환영합니다.

저희 한국과학창의재단은 회원들에게 보다 많은 혜택과 즐거움을 드리기 위해 노력하고 있습니다.
이곳에서 회원가입을 하시면 일부 사이트를 제외하고 한국과학창의재단 패밀리 웹사이트들을 자유롭게 이용하실 수 있습니다.

통합 로그인

아이디

비밀번호

원격연수원 로그인은 <https://lms.kofac.re.kr>로 이동하세요.

로그인 >>

카카오 로그인 | N 네이버 로그인

통합회원 가입 | 아이디 찾기 | 비밀번호 찾기

2. 늘봄 프로그램 신청

01 프로그램 검색 및 확인하기

1 늘봄학교 홈페이지 > [늘봄 프로그램] 메뉴 클릭

※ 늘봄 프로그램 아래 하위메뉴 클릭 시 해당 프로그램만 확인 가능합니다. (각 메뉴 별 프로그램 설명은 공문 참고)

2 화면 상단 검색창을 이용하여 원하는 프로그램을 검색할 수 있습니다.



The screenshot shows the Nulbomhag homepage. At the top, there is a navigation bar with the following items: "늘봄학교 소개", "늘봄 프로그램" (highlighted with a red box and a red circle with the number 1), "별도 신청 프로그램", "공지사항", "자료실", "마이페이지", and a "로그인" button. Below the navigation bar, there is a search bar with a red box and a red circle with the number 2. The search bar contains several dropdown menus: "전체", "지역1", "지역2", "분야", "단기/", "사업구", "센터", and "주관기". Below these dropdowns is a search input field with the placeholder text "검색어를 입력하세요." and a search button with a magnifying glass icon.

01 프로그램 검색 및 확인하기

3 원하는 프로그램을 클릭하여 프로그램의 상세정보를 확인합니다.

늘봄 프로그램

전체 ▼

지역1 ▼

지역2 ▼

분야 ▼

단기/ ▼

사업구 ▼

센터 ▼

주관기 ▼

검색어를 입력하세요.

Q

모집예정
장기

[모듈형 가능] 과학과 놀자_원리 경험하기 (강원)

기관 서정대학교 산학협력단
 분야 창의과학
 지역 강원-전체
 대상 1학년,2학년
 #과학원리 #만들기 #과학개념

창의과학

모집예정
장기

[모듈형 가능] 과학과 놀자_원리 경험하기 (경기)

기관 서정대학교 산학협력단
 분야 창의과학
 지역 경기-전체
 대상 1학년,2학년
 #과학원리 #만들기 #과학개념

창의과학

모집예정
장기

[모듈형 가능] 과학과 놀자_원리 경험하기 (인천)

기관 서정대학교 산학협력단
 분야 창의과학
 지역 인천-전체
 대상 1학년,2학년
 #과학원리 #만들기 #과학개념

창의과학

모집예정
장기

[모듈형 가능] 과학과 놀자_원리 경험하기 (서울)

기관 서정대학교 산학협력단
 분야 창의과학
 지역 서울-전체
 대상 1학년,2학년
 #과학원리 #만들기 #과학개념

창의과학

02 프로그램 상세 내용 확인하기

- 1 프로그램 상세페이지에서 프로그램 내용을 상세히 확인합니다. (프로그램 상세정보 및 수업개요)
- 2 프로그램 상세페이지에 있는 [프로그램 신청하기] 버튼을 누릅니다.

※ 프로그램 신청기간 및 모집정원이 마감되었을 경우 '프로그램 모집마감'으로 변경되어 신청하실 수가 없습니다.

모집중

창의과학
#에너지과학 #탄소 #미래교육 #우리나라 #에너지도시 #미래

1

과학과 놀자_원리 경험하기 (인천)

#과학원리 #만들기 #과학개념

4

프로그램 신청하기

2

프로그램 상세 정보

3

수업 개요

프로그램 주요 내용

이 수업을 통해 학생들은 초등 과정 중 배우게 되는 주요 과학 원리들이 실생활에서 어떻게 작동하고 활용되는지를 이론이 아닌 실제 활동을 통해 체험하고 습득함으로써 과학과 기술에 대한 흥미를 키우게 됩니다. STEAM (Science, Technology, Engineering, Art, Math) 융합 학습을 통해 학생들의 창의적인 문제 해결 능력이 육성되며, 과학 원리가 적용된 메이커 키트를 직접 만들고 작동시키는 과정을 통해 성취감과 자신감을 얻게 됩니다. 이 프로그램은 매 회당(1회당2차시) 수업 내용과 연계된 결과물을 만드는 메이커 키트 또는 실험 및 게임 활동이 구성되어 있습니다.

수업에사용되는주교구는유해물질로부터안전한KS 인증 국내 친환경 목재 소재로, 안전한 마감 처리와 인체 무해한 부품들을 사용합니다.

수업 개요			
※ 차시별 상세내용 확인			
회기	차시	활동 주제	세부내용
1	1	탄성1	-탄성의 정의 이해하기 -실생활에서 탄성 이용에 대하여 탐구하기
	2		-나만의 탄성 놀잇감 만들기(고무줄 로켓) -고무줄 대포로 종이컵 로켓 날리기
2	3	탄성2	-고무와 용수철의 탄성 알아보기 -탄성을 활용한 놀잇감 만들기(고무줄 대포)
	4		-고무줄 대포로 친구와 종이컵 쏘러뜨리기 게임하기

02 프로그램 상세 내용 확인하기

※ 프로그램마다 운영기관이 상이합니다.

프로그램 상세 내용에 대한 문의사항이 있을 경우
상세페이지 하단 운영기관 문의처로 연락해주세요.

프로그램 상세 정보

수업 개요

프로그램 주요 내용

<프로그램 주요 내용>
바닷속 심해 해생물(초롱아귀 등) 퍼즐을 조립하고 특징에 대해 알아보기
도시 <독도 바닷속으로 와 볼래> 도시를 통해 독도 주변 해저지형 및 해양 생물에 대해 탐색

활동 일정

차시	신청기간	활동일
15	2024. 06. 19(수) 09:00 ~ 2024. 07. 03(수) 18:00	2024. 05. 01(수) 00:00 ~ 2024. 12. 31(화) 00:00

교육과정 연계

(통합교과) 과학

안내사항

정기적인 운영이 아닌 수시 운영으로 사전에 강사와 일정 협의 필요

문의처

OO기관 담당자OOO

연락처: 000-0000-0000

03 프로그램 신청하기

1 신청인 정보를 입력합니다.

※ 학교명 검색을 클릭하여 정확한 학교명과 학교주소를 입력합니다.

신청인

이름 *

휴대폰 번호 *

이메일 *

학교명 *

교육복지
우선지원

☐

※ 신청 학교가 교육복지우선지원사업
학교에 해당하는 경우 체크

광역시도 *

시군구

학교 주소 *

학교찾기

학교명

창의초등학교

검색

학교명

주소

선택

- 학교명을 입력하여 검색하여 주세요 -

03 프로그램 신청하기

- 2 학급추가 버튼을 클릭하여 학급별 정보를 입력합니다.
 ※ 학급 추가 버튼 아래에 있는 신청 가능한 학급 수 만큼 신청이 가능합니다.
 ※ 신청을 원하는 학급이 2개 이상일 경우 학급 추가 버튼을 추가로 클릭합니다.
- 3 약관 동의 후 신청 접수하기 버튼을 클릭하여 신청을 완료합니다.



시작시간* 00 시 00 분 종료시간* 00 시 00 분

학급별 학생수* 30명 이내 신청대상* ☐ 1학년

현재 지원 가능한 학생수: 1000

요청사항

예시)

1)차시 : 00차시

2)수업신청 일시 :

구체적으로 기입(예시)

1. 3월 2주 ~ 4월 5주 매주 월요일 13:00 ~ 15:00 (총 9회)

2. 3월 2주 ~ 7월 2주 매주 수요일 13:00 ~ 15:00 (총 19회)

3. 수업신청일(시작일: 0월 0주 / 종료일: 0월 0주 / 매주 0요일)

3)학생수 :

학급이 여러개일 경우 학급당 학생수 표기

(예시) 1반 15명, 2반 20명

4)기타 프로그램 운영기관에 요청하고 싶은 사항을 자유롭게 기재해 주시기 바랍니다.

5)추가 연락처 : 예) 01012345678

※ 요청사항에 수업 희망 일시 등을 자세히 기입해주세요.

약관 동의

☒ [필수] 개인정보 수집 및 이용 동의

[더보기](#)

☒ 신청 내역을 주관기관에서 확인한 이후에 운영이 확정되며 별도 안내드립니다(신청 즉시 확정 아님)

신청 접수하기

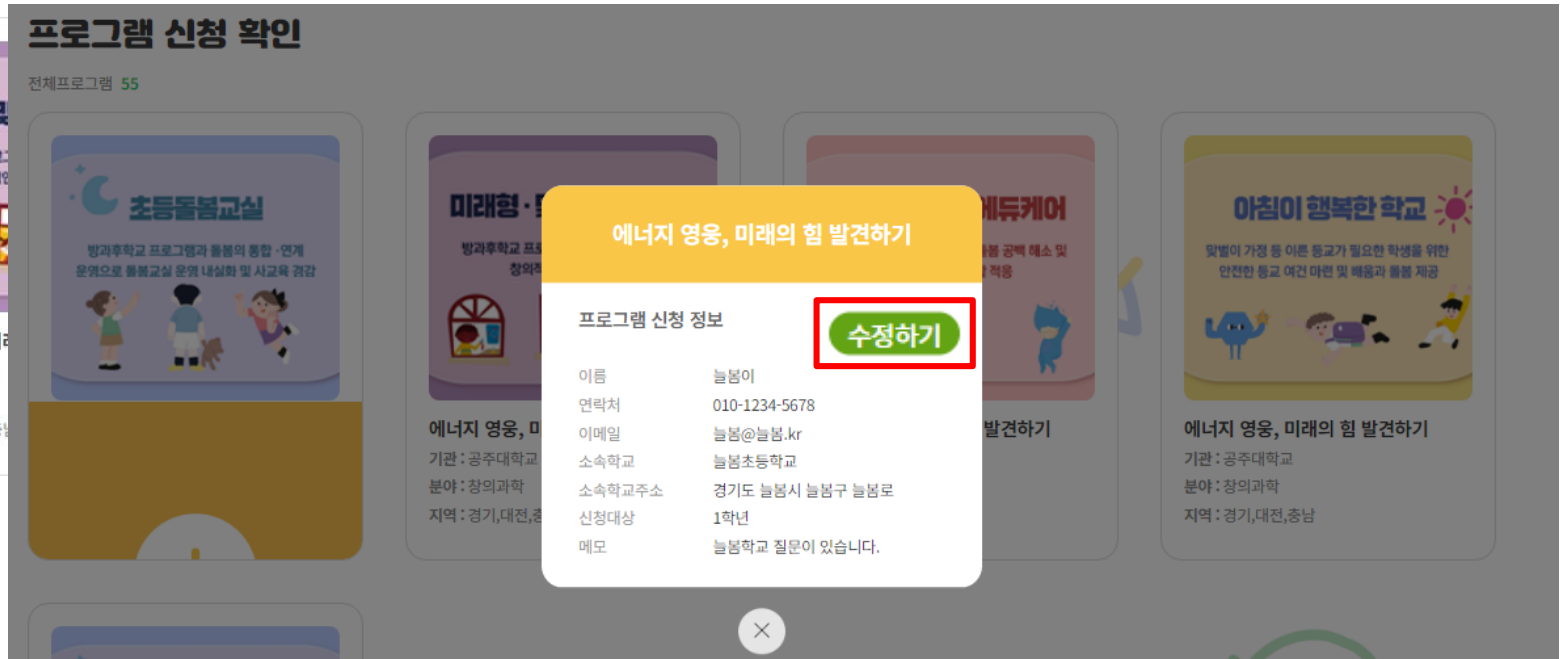
04 프로그램 신청내역 확인하기

프로그램 신청 후 내가 신청한 신청 내역 및 매칭 결과를 확인할 수 있습니다.

- 1 신청한 신청 내역을 확인하기 위해서는 [마이페이지] 버튼을 누릅니다.
- 2 신청한 프로그램을 클릭하면 신청내역을 확인할 수 있으며 [수정하기] 버튼을 누르면 수정페이지로 이동하여 신청내용을 수정 또는 취소할 수 있습니다. ※ 매칭이 완료된 프로그램은 수정이 불가능합니다.

마이페이지

전체프로그램 55




04 프로그램 신청내역 확인하기

3 마이페이지 내 매칭현황에서 신청한 프로그램 별 매칭 결과를 확인할 수 있습니다.

※ 자세한 매칭 결과는 각 프로그램 운영기관에 문의해주세요.

마이페이지

모집중




찾아가는 과학실험

기관
분야 창의과학,기타
지역 전국-전체
대상 1학년

매칭현황 1/2

모집중



어린이 해양과학 교실

기관
분야 창의과학
지역 서울-전체
대상 1학년

매칭현황 0/1

1개 학급 매칭 완료/ 2개 학급 신청

※ 학급별 매칭 현황은 프로그램 수정 페이지 확인

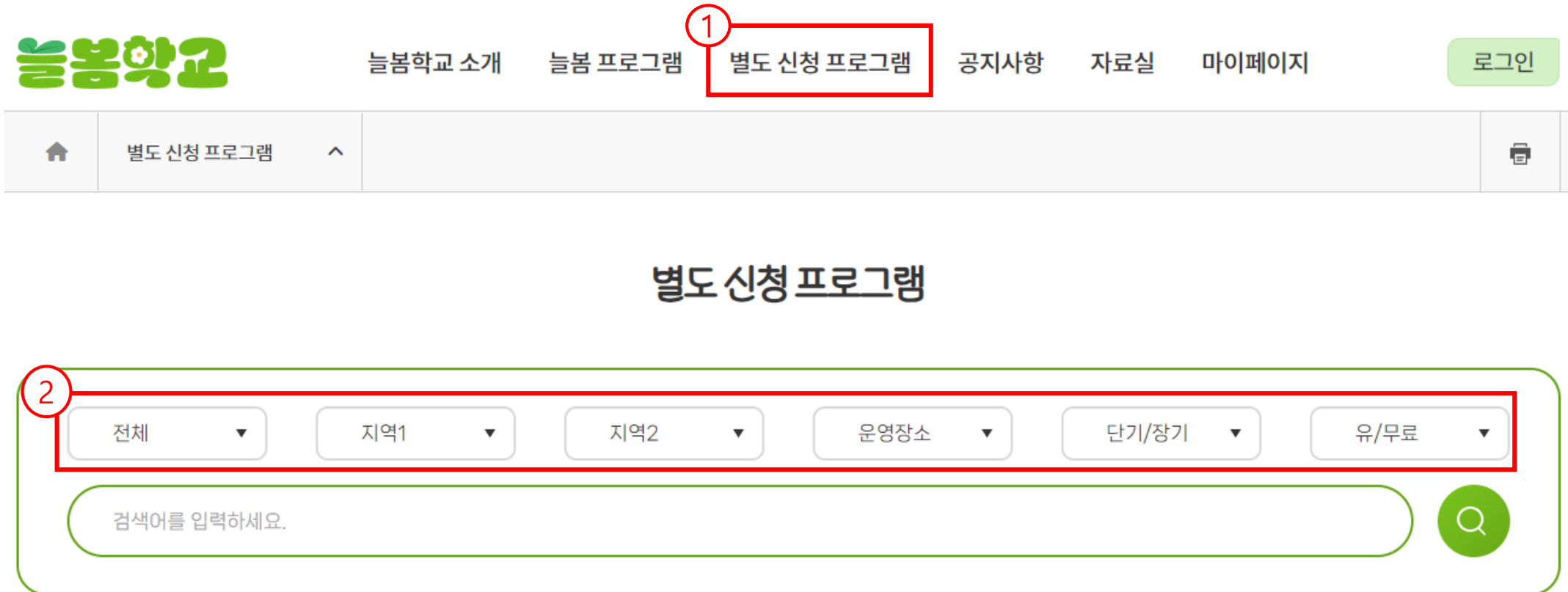
매칭 중 또는 매칭 불발/ 1개 학급 신청

3. 별도 신청 프로그램 활용

01 프로그램 검색 및 확인하기

* 해당 학교가 소재해있는 시군구단위 또는 학교밖 프로그램은 별도 신청 프로그램 메뉴에서 신청

- 1 늘봄학교 홈페이지 > [별도 신청 프로그램] 메뉴 클릭
- 2 화면 상단 검색창을 이용하여 원하는 프로그램을 검색할 수 있습니다.



The screenshot shows the Nulbom School homepage. At the top, there is a navigation bar with the following items: "늘봄학교 소개", "늘봄 프로그램", "별도 신청 프로그램" (highlighted with a red box and a red circle with the number 1), "공지사항", "자료실", "마이페이지", and a "로그인" button. Below the navigation bar, there is a search bar with a home icon, a dropdown menu labeled "별도 신청 프로그램", and a search icon. The main content area is titled "별도 신청 프로그램". Below the title, there is a search interface with a red box and a red circle with the number 2. The search interface includes six dropdown menus: "전체", "지역1", "지역2", "운영장소", "단기/장기", and "유/무료". Below these dropdowns is a search input field with the placeholder text "검색어를 입력하세요." and a green search button with a magnifying glass icon.

01 프로그램 검색 및 확인하기

- 3** 원하는 프로그램명을 클릭하여 프로그램의 상세정보를 확인합니다.
 ※ 운영계획서 파일을 다운로드하여 자세한 내용을 확인할 수 있습니다.

별도 신청 프로그램

전체: 1 건 | 페이지: 1 / 1

번호	운영지역	프로그램명	운영장소	단기/장기	유/무료	운영계획서
1	전국-전체	[25년 1학기]로니와 함께하는 미디어 탐험대	학교 밖	단기	유료	운영계획서 다운로드

[25년 1학기]로니와 함께하는 미디어 탐험대

운영지역 전국-전체

운영장소 학교 안 단기/장기 장기 유/무료 유료

등록일 2024-11-26 17:13:30 **조회수** 20

운영계획서

- 5.(문체부)로니와 함께하는 미디어 탐험대.hwp
- 한국언론진흥재단 사업 참여자 신청 매뉴얼_미카.pdf

[25년 1학기] 로니와 함께하는 미디어 탐험대

- 제공기관: (문체부)한국언론진흥재단
- 신청기한: 2024. 12. 4. ~ 마감 시
- 신청방법: 자체 접수 시스템 활용하여 접수(<https://www.meca.or.kr/business/pbanc/view/PAC0000075>)
- * 세부신청 방법은 첨부파일 매뉴얼 참조

- ※ 별도 신청 프로그램의 경우 늘봄학교 홈페이지를 통한 신청이 불가능합니다.
- ※ 본문 내용의 <자체 접수 사이트> 링크 클릭 또는 운영계획서 내 <문의처>를 참고하여 신청해주세요.

문의) educareqna@kosac.re.kr
감사합니다.

문의) educareqna@kosac.re.kr